

**COMPROMISOS ANUALES Vs MARCO PRESUPUESTAL - 2013**  
 (EN NUEVOS SOLES)




SECTOR : 01 PRESIDENCIA CONSEJO MINISTROS  
 PLIEGO : 022 ORGANISMO SUPERVISOR DE LA INVERSION EN INFRAESTRUCTURA DE TRANSPORTE DE USO PUBLICO  
 EJECUTORA : 001 ORGANISMO SUPERVISOR DE LA INVERSION EN INFRAESTRUCTURA DE TRANSPORTE DE USO PUBLICO [001268]  
**M E N S U A L I Z A D O**

FF	CATEGORIA ESPECIFICA	PIM	ENE	FEB	MAR	ABR	MAY	JUN	JUL	AGO	SET	OCT	NOV	DIC	TOTAL COMPROMISOS ANUALES	SALDO
2 RECURSOS DIRECTAMENTE RECAUDADOS																
2.1.1	1.1.1 PERSONAL ADMINISTRATIVO	12,536,579	11,795,395.00	-44,765.00	-21,049.00	0.00	0.00	0.00	0.00	0.00	0.00	0.00	0.00	0.00	11,729,581.00	806,998.00
2.1.1	1.9.1 ESCOLARIDAD, AGUINALDOS Y	2,016,913	2,016,913.00	0.00	0.00	0.00	0.00	0.00	0.00	0.00	0.00	0.00	0.00	0.00	2,016,913.00	0.00
2.1.1	1.9.2 COMPENSACION POR TIEMPO DE	1,148,782	1,148,782.00	0.00	0.00	0.00	0.00	0.00	0.00	0.00	0.00	0.00	0.00	0.00	1,148,782.00	0.00
2.1.1	1.9.3 OTROS GASTOS VARIABLES Y	504,100	438,286.00	44,765.00	21,049.00	0.00	0.00	0.00	0.00	0.00	0.00	0.00	0.00	0.00	504,100.00	0.00
2.1.1	10.1 DIETAS	402,000	402,000.00	0.00	0.00	0.00	0.00	0.00	0.00	0.00	0.00	0.00	0.00	0.00	402,000.00	0.00
2.1.3	1.1 OBLIGACIONES DEL EMPLEADOR	1,063,429	1,063,429.00	0.00	0.00	0.00	0.00	0.00	0.00	0.00	0.00	0.00	0.00	0.00	1,063,429.00	0.00
2.2.2	1.1 PRESTACIONES DE SALUD	480,000	480,000.00	0.00	0.00	0.00	0.00	0.00	0.00	0.00	0.00	0.00	0.00	0.00	480,000.00	0.00
2.3.1	1.1.1 ALIMENTOS Y BEBIDAS	60,000	8,000.00	0.00	8,592.26	0.00	0.00	0.00	0.00	0.00	0.00	0.00	0.00	0.00	16,592.26	43,407.74
2.3.1	3.1 COMBUSTIBLES, CARBURANTES,	92,000	28,000.00	0.00	0.00	0.00	0.00	0.00	0.00	0.00	0.00	0.00	0.00	0.00	28,000.00	64,000.00
2.3.1	5.1 DE OFICINA	106,650	10,000.00	18,422.36	38,902.14	0.00	0.00	0.00	0.00	0.00	0.00	0.00	0.00	0.00	67,324.50	39,325.50
2.3.1	5.3 ASEO, LIMPIEZA Y COCINA	30,298	9,000.00	11,144.00	10,114.30	0.00	0.00	0.00	0.00	0.00	0.00	0.00	0.00	0.00	30,258.30	39.70
2.3.1	5.4 ELECTRICIDAD, ILUMINACION Y	3,000	3,000.00	0.00	0.00	0.00	0.00	0.00	0.00	0.00	0.00	0.00	0.00	0.00	3,000.00	0.00
2.3.1	6.1 REPUESTOS Y ACCESORIOS	3,065	3,000.00	0.00	64.40	0.00	0.00	0.00	0.00	0.00	0.00	0.00	0.00	0.00	3,064.40	0.60
2.3.1	7.1 ENSERES	3,000	3,000.00	0.00	0.00	0.00	0.00	0.00	0.00	0.00	0.00	0.00	0.00	0.00	3,000.00	0.00
2.3.1	11.1 SUMINISTROS PARA	6,543	3,000.00	0.00	3,542.30	0.00	0.00	0.00	0.00	0.00	0.00	0.00	0.00	0.00	6,542.30	0.70
2.3.1	99.1 COMPRA DE OTROS BIENES	169,226	28,000.00	0.00	13,813.00	0.00	0.00	0.00	0.00	0.00	0.00	0.00	0.00	0.00	41,813.00	127,413.00
2.3.2	1.2 VIAJES DOMESTICOS	1,132,504	462,220.00	534,935.74	-3,539.77	0.00	0.00	0.00	0.00	0.00	0.00	0.00	0.00	0.00	993,615.97	138,888.03
2.3.2	2.1 SERVICIOS DE ENERGIA	170,000	140,000.00	0.00	0.00	0.00	0.00	0.00	0.00	0.00	0.00	0.00	0.00	0.00	140,000.00	30,000.00
2.3.2	2.2 SERVICIOS DE TELEFONIA E	276,070	4,000.00	99,053.76	26,005.72	0.00	0.00	0.00	0.00	0.00	0.00	0.00	0.00	0.00	129,059.48	147,010.52
2.3.2	2.3 SERVICIOS DE MENSAJERIA,	46,800	23,000.00	21,764.00	0.00	0.00	0.00	0.00	0.00	0.00	0.00	0.00	0.00	0.00	44,764.00	2,036.00
2.3.2	2.4 SERVICIO DE PUBLICIDAD,	319,128	142,137.60	24,702.71	18,815.59	0.00	0.00	0.00	0.00	0.00	0.00	0.00	0.00	0.00	185,655.90	133,472.10
2.3.2	3.1 SERVICIOS DE LIMPIEZA,	278,663	4,000.00	218,356.65	2,844.27	0.00	0.00	0.00	0.00	0.00	0.00	0.00	0.00	0.00	225,200.92	53,462.08
2.3.2	4.1 SERVICIO DE MANTENIMIENTO,	594,025	25,206.98	72,844.67	5,970.99	0.00	0.00	0.00	0.00	0.00	0.00	0.00	0.00	0.00	104,022.64	490,002.36
2.3.2	5.1 ALQUILERES DE MUEBLES E	1,029,600	831,000.00	345.00	20,225.00	0.00	0.00	0.00	0.00	0.00	0.00	0.00	0.00	0.00	851,570.00	178,030.00
2.3.2	6.1 SERVICIOS ADMINISTRATIVOS	8,000	8,000.00	0.00	0.00	0.00	0.00	0.00	0.00	0.00	0.00	0.00	0.00	0.00	8,000.00	0.00
2.3.2	6.2 SERVICIOS FINANCIEROS	40,600	40,000.00	0.00	0.00	0.00	0.00	0.00	0.00	0.00	0.00	0.00	0.00	0.00	40,000.00	600.00
2.3.2	6.3 SEGUROS	411,704	3,042.58	61,420.53	15,701.06	0.00	0.00	0.00	0.00	0.00	0.00	0.00	0.00	0.00	80,164.17	331,539.83
2.3.2	7.1 SERVICIOS DE CONSULTORIAS,	8,733,030	28,700.00	120,737.60	540,741.43	0.00	0.00	0.00	0.00	0.00	0.00	0.00	0.00	0.00	690,179.03	8,042,850.97

**COMPROMISOS ANUALES Vs MARCO PRESUPUESTAL - 2013**  
 (EN NUEVOS SOLES)

SECTOR : 01 PRESIDENCIA CONSEJO MINISTROS  
 PLIEGO : 022 ORGANISMO SUPERVISOR DE LA INVERSION EN INFRAESTRUCTURA DE TRANSPORTE DE USO PUBLICO  
 EJECUTORA : 001 ORGANISMO SUPERVISOR DE LA INVERSION EN INFRAESTRUCTURA DE TRANSPORTE DE USO PUBLICO [001268]  
**M E N S U A L I Z A D O**


FF	CATEGORIA ESPECIFICA	PIM	ENE	FEB	MAR	ABR	MAY	JUN	JUL	AGO	SET	OCT	NOV	DIC	TOTAL COMPROMISOS ANUALES	SALDO
2.3.2.7.2	SERVICIOS DE CONSULTORIAS,	521,453	120,103.00	204,300.00	123,308.89	0.00	0.00	0.00	0.00	0.00	0.00	0.00	0.00	0.00	447,711.89	73,741.11
2.3.2.7.3	SERVICIO DE CAPACITACION Y	724,937	4,600.00	12,500.00	12,290.00	0.00	0.00	0.00	0.00	0.00	0.00	0.00	0.00	0.00	29,390.00	695,547.00
2.3.2.7.4	SERVICIOS DE PROCESAMIENTO	640,000	0.00	53,237.36	10,100.00	0.00	0.00	0.00	0.00	0.00	0.00	0.00	0.00	0.00	63,337.36	576,662.64
2.3.2.7.5	PRACTICANTES, SECIGRISTAS Y	159,600	159,600.00	0.00	0.00	0.00	0.00	0.00	0.00	0.00	0.00	0.00	0.00	0.00	159,600.00	0.00
2.3.2.7.9	SERVICIOS DE ORGANIZACION DE	226,549	0.00	0.00	0.00	0.00	0.00	0.00	0.00	0.00	0.00	0.00	0.00	0.00	0.00	226,549.00
2.3.2.7.10	SERVICIO POR ATENCIONES Y	522,321	108,114.75	59,331.35	13,560.00	0.00	0.00	0.00	0.00	0.00	0.00	0.00	0.00	0.00	181,006.10	341,314.90
2.3.2.7.11	OTROS SERVICIOS	635,406	150,916.79	271,090.50	213,170.41	0.00	0.00	0.00	0.00	0.00	0.00	0.00	0.00	0.00	635,177.70	228.30
2.3.2.8.1	CONTRATO ADMINISTRATIVO DE	3,189,029	3,160,889.00	28,000.00	-152,100.00	0.00	0.00	0.00	0.00	0.00	0.00	0.00	0.00	0.00	3,036,789.00	152,240.00
2.5.4.3.1	IMPUESTOS	5,000	0.00	3,586.85	0.00	0.00	0.00	0.00	0.00	0.00	0.00	0.00	0.00	0.00	3,586.85	1,413.15
2.5.4.3.2	DERECHOS ADMINISTRATIVOS	20,000	0.00	7,899.72	0.00	0.00	0.00	0.00	0.00	0.00	0.00	0.00	0.00	0.00	7,899.72	12,100.28
2.6.3.2.1	PARA OFICINA	184,750	139.80	1,119.60	2,678.00	0.00	0.00	0.00	0.00	0.00	0.00	0.00	0.00	0.00	3,937.40	180,812.60
2.6.3.2.3	ADQUISICION DE EQUIPOS	529,010	579.00	0.00	19,472.59	0.00	0.00	0.00	0.00	0.00	0.00	0.00	0.00	0.00	20,051.59	508,958.41
2.6.3.2.8	ADQUISICION DE MOBILIARIO,	8,110	0.00	8,110.00	0.00	0.00	0.00	0.00	0.00	0.00	0.00	0.00	0.00	0.00	8,110.00	0.00
2.6.3.2.9	ADQUISICION DE MAQUINARIA Y	11,314	10,683.69	0.00	629.90	0.00	0.00	0.00	0.00	0.00	0.00	0.00	0.00	0.00	11,313.59	0.41
2.6.6.1.3	ACTIVOS INTANGIBLES	596,316	0.00	0.00	0.00	0.00	0.00	0.00	0.00	0.00	0.00	0.00	0.00	0.00	0.00	596,316.00
PARCIAL FTE	2	39,639,504	22,866,738.19	1,832,902.40	944,902.48	0.00	0.00	0.00	0.00	0.00	0.00	0.00	0.00	0.00	25,644,543.07	13,994,960.93
<b>TOTAL EJECUTORA</b>		<b>39,639,504</b>	<b>22,866,738.19</b>	<b>1,832,902.40</b>	<b>944,902.48</b>	<b>0.00</b>	<b>0.00</b>	<b>0.00</b>	<b>0.00</b>	<b>0.00</b>	<b>0.00</b>	<b>0.00</b>	<b>0.00</b>	<b>0.00</b>	<b>25,644,543.07</b>	<b>13,994,960.93</b>



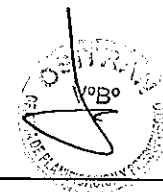
**COMPROMISOS ANUALES Vs MARCO PRESUPUESTAL - 2013**  
 (EN NUEVOS SOLES)

SECTOR : 01 PRESIDENCIA CONSEJO MINISTROS  
 PLIEGO : 022 ORGANISMO SUPERVISOR DE LA INVERSION EN INFRAESTRUCTURA DE TRANSPORTE DE USO PUBLICO  
 EJECUTORA : 001 ORGANISMO SUPERVISOR DE LA INVERSION EN INFRAESTRUCTURA DE TRANSPORTE DE USO PUBLICO [001268]  
**M E N S U A L I Z A D O**

FF	CATEGORIA ESPECIFICA	PIM	ENE	FEB	MAR	ABR	MAY	JUN	JUL	AGO	SET	OCT	NOV	DIC	TOTAL COMPROMISOS ANUALES	SALDO
	RESUMEN ...															
	TOTAL FUENTE 2	39,639,504	22,866,738.19	1,832,902.40	944,902.48	0.00	0.00	0.00	0.00	0.00	0.00	0.00	0.00	0.00	25,644,543.07	13,994,960.93
	<b>TOTAL</b>	<b>39,639,504</b>	<b>22,866,738.19</b>	<b>1,832,902.40</b>	<b>944,902.48</b>	<b>0.00</b>	<b>0.00</b>	<b>0.00</b>	<b>0.00</b>	<b>0.00</b>	<b>0.00</b>	<b>0.00</b>	<b>0.00</b>	<b>0.00</b>	<b>25,644,543.07</b>	<b>13,994,960.93</b>



**DEVENGADOS Vs MARCO PRESUPUESTAL - 2013**  
 (EN NUEVOS SOLES)



SECTOR : 01 PRESIDENCIA CONSEJO MINISTROS  
 PLIEGO : 022 ORGANISMO SUPERVISOR DE LA INVERSION EN INFRAESTRUCTURA DE TRANSPORTE DE USO PUBLICO  
 EJECUTORA : 001 ORGANISMO SUPERVISOR DE LA INVERSION EN INFRAESTRUCTURA DE TRANSPORTE DE USO PUBLICO [001268]  
**M E N S U A L I Z A D O**

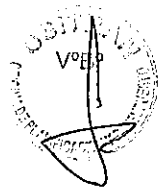
FF	CATEGORIA ESPECIFICA	PIM	ENE	FEB	MAR	ABR	MAY	JUN	JUL	AGO	SET	OCT	NOV	DIC	TOTAL DEVENGADOS	SALDO
<b>2 RECURSOS DIRECTAMENTE RECAUDADOS</b>																
2.1.1	1.1 PERSONAL ADMINISTRATIVO	12,536,579	804,808.23	747,378.94	747,923.59	0.00	0.00	0.00	0.00	0.00	0.00	0.00	0.00	0.00	2,300,110.76	10,236,468.24
2.1.1	9.1 ESCOLARIDAD, AGUINALDOS Y	2,016,913	32,799.99	3,393.77	8,988.71	0.00	0.00	0.00	0.00	0.00	0.00	0.00	0.00	0.00	45,182.47	1,971,730.53
2.1.1	9.2 COMPENSACION POR TIEMPO DE	1,148,782	3,237.50	5,887.20	8,605.86	0.00	0.00	0.00	0.00	0.00	0.00	0.00	0.00	0.00	17,730.56	1,131,051.44
2.1.1	9.3 OTROS GASTOS VARIABLES Y	504,100	19,222.50	46,024.17	21,047.77	0.00	0.00	0.00	0.00	0.00	0.00	0.00	0.00	0.00	86,294.44	417,805.56
2.1.1	10.1 DIETAS	402,000	10,000.00	28,000.00	19,000.00	0.00	0.00	0.00	0.00	0.00	0.00	0.00	0.00	0.00	57,000.00	345,000.00
2.1.3	1.1 OBLIGACIONES DEL EMPLEADOR	1,063,429	74,041.99	69,900.77	68,689.11	0.00	0.00	0.00	0.00	0.00	0.00	0.00	0.00	0.00	212,631.87	850,797.13
2.2.2	1.1 PRESTACIONES DE SALUD	480,000	0.00	17,522.28	19,726.35	0.00	0.00	0.00	0.00	0.00	0.00	0.00	0.00	0.00	37,248.63	442,751.37
2.3.1	1.1 ALIMENTOS Y BEBIDAS	60,000	120.00	24.50	7.50	0.00	0.00	0.00	0.00	0.00	0.00	0.00	0.00	0.00	152.00	59,848.00
2.3.1	3.1 COMBUSTIBLES, CARBURANTES,	92,000	425.00	850.80	7,158.40	0.00	0.00	0.00	0.00	0.00	0.00	0.00	0.00	0.00	8,434.20	83,565.80
2.3.1	5.1 DE OFICINA	106,650	1,486.71	17,584.79	10,123.97	0.00	0.00	0.00	0.00	0.00	0.00	0.00	0.00	0.00	29,195.47	77,454.53
2.3.1	5.3 ASEO, LIMPIEZA Y COCINA	30,298	0.00	0.00	4,309.23	0.00	0.00	0.00	0.00	0.00	0.00	0.00	0.00	0.00	4,309.23	25,988.77
2.3.1	5.4 ELECTRICIDAD, ILUMINACION Y	3,000	36.20	0.00	0.00	0.00	0.00	0.00	0.00	0.00	0.00	0.00	0.00	0.00	36.20	2,963.80
2.3.1	6.1 REPUESTOS Y ACCESORIOS	3,065	0.00	0.00	0.00	0.00	0.00	0.00	0.00	0.00	0.00	0.00	0.00	0.00	0.00	3,065.00
2.3.1	7.1 ENSERES	3,000	0.00	0.00	0.00	0.00	0.00	0.00	0.00	0.00	0.00	0.00	0.00	0.00	0.00	3,000.00
2.3.1	11.1 SUMINISTROS PARA	6,543	0.00	0.00	0.00	0.00	0.00	0.00	0.00	0.00	0.00	0.00	0.00	0.00	0.00	6,543.00
2.3.1	99.1 COMPRA DE OTROS BIENES	169,226	3,221.30	215.20	1,867.80	0.00	0.00	0.00	0.00	0.00	0.00	0.00	0.00	0.00	5,304.30	163,921.70
2.3.2	1.2 VIAJES DOMESTICOS	1,132,504	25,849.90	38,040.88	47,224.56	0.00	0.00	0.00	0.00	0.00	0.00	0.00	0.00	0.00	111,115.34	1,021,388.66
2.3.2	2.1 SERVICIOS DE ENERGIA	170,000	11,012.17	12,247.30	14,627.90	0.00	0.00	0.00	0.00	0.00	0.00	0.00	0.00	0.00	37,887.37	132,112.63
2.3.2	2.2 SERVICIOS DE TELEFONIA E	276,070	150.95	8,643.10	13,459.91	0.00	0.00	0.00	0.00	0.00	0.00	0.00	0.00	0.00	22,253.96	253,816.04
2.3.2	2.3 SERVICIOS DE MENSAJERIA,	46,800	687.99	13,291.19	6,594.91	0.00	0.00	0.00	0.00	0.00	0.00	0.00	0.00	0.00	20,574.09	26,225.91
2.3.2	2.4 SERVICIO DE PUBLICIDAD,	319,128	54,216.28	24,832.75	8,096.50	0.00	0.00	0.00	0.00	0.00	0.00	0.00	0.00	0.00	87,145.53	231,982.47
2.3.2	3.1 SERVICIOS DE LIMPIEZA,	278,663	0.00	20,513.47	23,357.74	0.00	0.00	0.00	0.00	0.00	0.00	0.00	0.00	0.00	43,871.21	234,791.79
2.3.2	4.1 SERVICIO DE MANTENIMIENTO,	594,025	3,200.34	27,723.28	5,841.23	0.00	0.00	0.00	0.00	0.00	0.00	0.00	0.00	0.00	36,764.85	557,260.15
2.3.2	5.1 ALQUILERES DE MUEBLES E	1,029,600	820,800.00	10,200.00	970.00	0.00	0.00	0.00	0.00	0.00	0.00	0.00	0.00	0.00	831,970.00	197,630.00
2.3.2	6.1 SERVICIOS ADMINISTRATIVOS	8,000	710.00	391.00	280.00	0.00	0.00	0.00	0.00	0.00	0.00	0.00	0.00	0.00	1,381.00	6,619.00
2.3.2	6.2 SERVICIOS FINANCIEROS	40,600	1,937.31	1,466.37	0.00	0.00	0.00	0.00	0.00	0.00	0.00	0.00	0.00	0.00	3,403.68	37,196.32
2.3.2	6.3 SEGUROS	411,704	0.00	18,854.06	5,250.28	0.00	0.00	0.00	0.00	0.00	0.00	0.00	0.00	0.00	24,104.34	387,599.66
2.3.2	7.1 SERVICIOS DE CONSULTORIAS,	8,733,030	7,800.00	32,806.66	311,496.79	0.00	0.00	0.00	0.00	0.00	0.00	0.00	0.00	0.00	352,103.45	8,380,926.55

**DEVENGADOS Vs MARCO PRESUPUESTAL - 2013**  
 (EN NUEVOS SOLES)

SECTOR : 01 PRESIDENCIA CONSEJO MINISTROS  
 PLIEGO : 022 ORGANISMO SUPERVISOR DE LA INVERSION EN INFRAESTRUCTURA DE TRANSPORTE DE USO PUBLICO  
 EJECUTORA : 001 ORGANISMO SUPERVISOR DE LA INVERSION EN INFRAESTRUCTURA DE TRANSPORTE DE USO PUBLICO [001268]

**M E N S U A L I Z A D O**

FF	CATEGORIA ESPECIFICA	PIM	ENE	FEB	MAR	ABR	MAY	JUN	JUL	AGO	SET	OCT	NOV	DIC	TOTAL DEVENGADOS	SALDO
2.3.2.7.2	SERVICIOS DE CONSULTORIAS,	521,453	19,870.00	160,585.50	148,906.24	0.00	0.00	0.00	0.00	0.00	0.00	0.00	0.00	0.00	329,361.74	192,091.26
2.3.2.7.3	SERVICIO DE CAPACITACION Y	724,937	4,600.00	8,400.00	14,110.00	0.00	0.00	0.00	0.00	0.00	0.00	0.00	0.00	0.00	27,110.00	697,827.00
2.3.2.7.4	SERVICIOS DE PROCESAMIENTO	640,000	0.00	26,618.66	5,100.00	0.00	0.00	0.00	0.00	0.00	0.00	0.00	0.00	0.00	31,718.66	608,281.34
2.3.2.7.5	PRACTICANTES, SECIGRISTAS Y	159,600	6,900.00	8,845.00	7,650.00	0.00	0.00	0.00	0.00	0.00	0.00	0.00	0.00	0.00	23,395.00	136,205.00
2.3.2.7.9	SERVICIOS DE ORGANIZACION DE	226,549	0.00	0.00	0.00	0.00	0.00	0.00	0.00	0.00	0.00	0.00	0.00	0.00	0.00	226,549.00
2.3.2.7.10	SERVICIO POR ATENCIONES Y	522,321	30,249.51	88,269.64	50,013.55	0.00	0.00	0.00	0.00	0.00	0.00	0.00	0.00	0.00	168,532.70	353,788.30
2.3.2.7.11	OTROS SERVICIOS	635,406	70,678.39	272,235.40	65,242.58	0.00	0.00	0.00	0.00	0.00	0.00	0.00	0.00	0.00	408,156.37	227,249.63
2.3.2.8.1	CONTRATO ADMINISTRATIVO DE	3,189,029	194,073.68	226,092.54	287,129.13	0.00	0.00	0.00	0.00	0.00	0.00	0.00	0.00	0.00	707,295.35	2,481,733.65
2.5.4.3.1	IMPUESTOS	5,000	0.00	3,586.85	0.00	0.00	0.00	0.00	0.00	0.00	0.00	0.00	0.00	0.00	3,586.85	1,413.15
2.5.4.3.2	DERECHOS ADMINISTRATIVOS	20,000	0.00	0.00	7,899.72	0.00	0.00	0.00	0.00	0.00	0.00	0.00	0.00	0.00	7,899.72	12,100.28
2.6.3.2.1	PARA OFICINA	184,750	139.80	0.00	3,197.60	0.00	0.00	0.00	0.00	0.00	0.00	0.00	0.00	0.00	3,337.40	181,412.60
2.6.3.2.3	ADQUISICION DE EQUIPOS	529,010	0.00	579.00	0.00	0.00	0.00	0.00	0.00	0.00	0.00	0.00	0.00	0.00	579.00	528,431.00
2.6.3.2.8	ADQUISICION DE MOBILIARIO,	8,110	0.00	0.00	8,110.00	0.00	0.00	0.00	0.00	0.00	0.00	0.00	0.00	0.00	8,110.00	0.00
2.6.3.2.9	ADQUISICION DE MAQUINARIA Y	11,314	0.00	10,683.69	0.00	0.00	0.00	0.00	0.00	0.00	0.00	0.00	0.00	0.00	10,683.69	630.31
2.6.6.1.3	ACTIVOS INTANGIBLES	596,316	0.00	0.00	0.00	0.00	0.00	0.00	0.00	0.00	0.00	0.00	0.00	0.00	0.00	596,316.00
PARCIAL FTE	2	39,639,504	2,202,275.74	1,951,688.76	1,952,006.93	0.00	0.00	0.00	0.00	0.00	0.00	0.00	0.00	0.00	6,105,971.43	33,533,532.57
<b>TOTAL EJECUTORA</b>		<b>39,639,504</b>	<b>2,202,275.74</b>	<b>1,951,688.76</b>	<b>1,952,006.93</b>	<b>0.00</b>	<b>0.00</b>	<b>0.00</b>	<b>0.00</b>	<b>0.00</b>	<b>0.00</b>	<b>0.00</b>	<b>0.00</b>	<b>0.00</b>	<b>6,105,971.43</b>	<b>33,533,532.57</b>



**DEVENGADOS Vs MARCO PRESUPUESTAL - 2013**  
 (EN NUEVOS SOLES)

SECTOR : 01 PRESIDENCIA CONSEJO MINISTROS  
 PLIEGO : 022 ORGANISMO SUPERVISOR DE LA INVERSION EN INFRAESTRUCTURA DE TRANSPORTE DE USO PUBLICO  
 EJECUTORA : 001 ORGANISMO SUPERVISOR DE LA INVERSION EN INFRAESTRUCTURA DE TRANSPORTE DE USO PUBLICO [001268]  
**M E N S U A L I Z A D O**

FF	CATEGORIA ESPECIFICA	PIM	ENE	FEB	MAR	ABR	MAY	JUN	JUL	AGO	SET	OCT	NOV	DIC	TOTAL DEVENGADOS	SALDO
	RESUMEN ...															
	TOTAL FUENTE 2	39,639,504	2,202,275.74	1,951,688.76	1,952,006.93	0.00	0.00	0.00	0.00	0.00	0.00	0.00	0.00	0.00	6,105,971.43	33,533,532.57
	<b>TOTAL</b>	<b>39,639,504</b>	<b>2,202,275.74</b>	<b>1,951,688.76</b>	<b>1,952,006.93</b>	<b>0.00</b>	<b>0.00</b>	<b>0.00</b>	<b>0.00</b>	<b>0.00</b>	<b>0.00</b>	<b>0.00</b>	<b>0.00</b>	<b>0.00</b>	<b>6,105,971.43</b>	<b>33,533,532.57</b>



**DEVENGADOS Vs MARCO PRESUPUESTAL - 2013**  
 (EN NUEVOS SOLES)

SECTOR : 01 PRESIDENCIA CONSEJO MINISTROS  
 PLIEGO : 022 ORGANISMO SUPERVISOR DE LA INVERSION EN INFRAESTRUCTURA DE TRANSPORTE DE USO PUBLICO  
 EJECUTORA : 001 ORGANISMO SUPERVISOR DE LA INVERSION EN INFRAESTRUCTURA DE TRANSPORTE DE USO PUBLICO [001268]  
**M E N S U A L I Z A D O**

FF	CATEGORIA GENERICA	PIM	ENE	FEB	MAR	ABR	MAY	JUN	JUL	AGO	SET	OCT	NOV	DIC	TOTAL DEVENGADOS	SALDO
2 RECURSOS DIRECTAMENTE RECAUDADOS																
EN2.1	PERSONAL Y OBLIGACIONES	17,671,803	944,110.21	900,584.85	874,255.04	0.00	0.00	0.00	0.00	0.00	0.00	0.00	0.00	0.00	2,718,950.10	14,952,852.90
EN2.2	PENSIONES Y OTRAS	480,000	0.00	17,522.28	19,726.35	0.00	0.00	0.00	0.00	0.00	0.00	0.00	0.00	0.00	37,248.63	442,751.37
EN2.3	BIENES Y SERVICIOS	20,133,201	1,258,025.73	1,018,732.09	1,038,818.22	0.00	0.00	0.00	0.00	0.00	0.00	0.00	0.00	0.00	3,315,576.04	16,817,624.96
EN2.5	OTROS GASTOS	25,000	0.00	3,586.85	7,899.72	0.00	0.00	0.00	0.00	0.00	0.00	0.00	0.00	0.00	11,486.57	13,513.43
EN2.6	ADQUISICION DE ACTIVOS NO	1,329,500	139.80	11,262.69	11,307.60	0.00	0.00	0.00	0.00	0.00	0.00	0.00	0.00	0.00	22,710.09	1,306,789.91
PARCIAL FTE	2	39,639,504	2,202,275.74	1,951,688.76	1,952,006.93	0.00	0.00	0.00	0.00	0.00	0.00	0.00	0.00	0.00	6,105,971.43	33,533,532.57
<b>TOTAL EJECUTORA</b>		<b>39,639,504</b>	<b>2,202,275.74</b>	<b>1,951,688.76</b>	<b>1,952,006.93</b>	<b>0.00</b>	<b>0.00</b>	<b>0.00</b>	<b>0.00</b>	<b>0.00</b>	<b>0.00</b>	<b>0.00</b>	<b>0.00</b>	<b>0.00</b>	<b>6,105,971.43</b>	<b>33,533,532.57</b>



**DEVENGADOS Vs MARCO PRESUPUESTAL - 2013**  
 (EN NUEVOS SOLES)

SECTOR : 01 PRESIDENCIA CONSEJO MINISTROS  
 PLIEGO : 022 ORGANISMO SUPERVISOR DE LA INVERSION EN INFRAESTRUCTURA DE TRANSPORTE DE USO PUBLICO  
 EJECUTORA : 001 ORGANISMO SUPERVISOR DE LA INVERSION EN INFRAESTRUCTURA DE TRANSPORTE DE USO PUBLICO [001268]  
**M E N S U A L I Z A D O**

FF	CATEGORIA GENERICA	PIM	ENE	FEB	MAR	ABR	MAY	JUN	JUL	AGO	SET	OCT	NOV	DIC	TOTAL DEVENGADOS	SALDO
	RESUMEN ...															
	TOTAL FUENTE 2	39,639,504	2,202,275.74	1,951,688.76	1,952,006.93	0.00	0.00	0.00	0.00	0.00	0.00	0.00	0.00	0.00	6,105,971.43	33,533,532.57
	<b>TOTAL</b>	<b>39,639,504</b>	<b>2,202,275.74</b>	<b>1,951,688.76</b>	<b>1,952,006.93</b>	<b>0.00</b>	<b>0.00</b>	<b>0.00</b>	<b>0.00</b>	<b>0.00</b>	<b>0.00</b>	<b>0.00</b>	<b>0.00</b>	<b>0.00</b>	<b>6,105,971.43</b>	<b>33,533,532.57</b>

