



PERU


Presidencia del Consejo de Ministros

Organismo Supervisor de la Inversión en Infraestructura de Transporte de Uso Público - OSITRAN

OFICIO N° 029-09- OPP-GG-OSITRAN

Lima, 16 de Octubre de 2009

Señor Economista
JUAN MUÑOZ ROMERO
Director General
Dirección Nacional de Presupuesto Público
Ministerio de Economía y Finanzas
Presente



Asunto :: Información relativa al proceso presupuestario - III Trimestre 2009.
Referencia :: Artículo 11° del Anexo N° 1 "Ejecución del Presupuesto de los Pliegos del Gobierno Nacional" de la Directiva N° 003-2007-EF/76.01-Directiva para la Ejecución Presupuestaria y normas complementarias y/o modificatorias.

De mi consideración:

Es grato dirigirme a usted a fin de remitirle adjunto al presente para conocimiento y fines consiguientes, la información relativa al proceso presupuestario del Organismo Supervisor de la Inversión en Infraestructura de Transporte de Uso Público (OSITRAN) la misma que ha sido registrada a través del SIAF/SP.



Sin otro particular, es propicia la ocasión para reiterar a usted los sentimientos de mi consideración y estima.

Atentamente,

ROBERTO CHIARELLA QUINHOES
Jefe de la Oficina de Planificación y Presupuesto

Adj: Lo indicado

Reg. Sal: N° 19278-09-OPP-GG

¹¹ La información sobre la ejecución de ingresos y gastos registrada en el SIAF/SP es remitida, en los plazos señalados en el Cuadro de Plazos del presente Anexo a la Dirección Nacional del Presupuesto Público. (...) La Oficina de Presupuesto o la que haga las veces, es responsable de la consolidación de la información citada y de la presentación a la Dirección Nacional del Presupuesto Público.

domingo 21 de enero de 2007

NORMAS LEGALES



Ministerio de Economía y Finanzas

PROCESO PRESUPUESTARIO DEL SECTOR PÚBLICO

Resolución Directoral N° 003-2007-EF/76.01

*Directiva para la Ejecución Presupuestaria y
Anexos por nivel de Gobierno Nacional,
Gobierno Regional y Gobierno Local*

*Apendice "Lineamientos para la aplicación de la
Ley de Presupuesto del Sector Público para
el Año Fiscal 2007 - Ley N° 28927"*

SEPARATA ESPECIAL

FORMATO N° 02 / GN

PROCESO PRESUPUESTARIO DEL SECTOR PÚBLICO
AÑO 2009

GENERICA DEL GASTO 1. PERSONAL Y OBLIGACIONES SOCIALES

SECTOR: PCM
PLIEGO: OSITRAN
UNIDAD EJECUTORA: OSITRAN
REGIMEN LABORAL : DL 728

CARRERAS Y NIVELES	EJECUCION TRIMESTRAL					
	MES JULIO		MES AGOSTO		MES SETIEMBRE	
	PEA	PLANILLA* MENSUAL	PEA	PLANILLA MENSUAL	PEA	PLANILLA MENSUAL
DETALLE POR NIVELES REMUNERATIVOS						
PRESIDENTE			1	15,600.00	1	15,600.00
GERENTE GENERAL	1	15,600.00	1	15,600.00	1	15,600.00
GERENTE DE LINEA	9	125,388.33	9	118,975.00	9	118,975.00
PROFESIONAL I	47	471,673.00	47	470,234.50	46	454,980.73
PROFESIONAL II	17	117,940.00	17	117,940.00	17	117,940.00
PROFESIONAL III	6	27,260.00	6	27,260.00	6	24,926.67
ASISTENTE	14	43,198.67	15	40,327.06	13	34,689.93
AUXILIAR	4	6,369.00	4	6,369.00	4	6,369.00
SUBTOTAL (1)	98	807,429.00	100	812,305.56	97	789,081.33
OBLIGACIONES DEL EMPLEADOR (Cargas Sociales) CAP-CAS		88,601.44		76,669.08		74,175.00
GASTOS VARIABLES Y OCASIONALES **		55,920.83		8,708.66		2,798.99
Bonificación Extraordinaria D.U. 072-2009		1,900.00				
Bonificación Extraordinaria Ley 29351		54,020.83		110.31		
CTS, Vacaciones Truncas (liquidaciones)				8,598.35		2,798.99
ESCOLARIDAD Y AGUINALDOS DE JULIO Y DICIEMBRE		739,719.00		1,400.83		
OTROS (Detallar) Dietas Directorio y Tribunal Solución Controversias	5	13,500.00	5	13,500.00	5	13,500.00
SUBTOTAL (2)	5	897,741.27	5	100,278.57	5	90,473.99
TOTAL= (1) + (2)	103	1,705,170.27	105	912,584.13	102	879,555.32

1/ Incluir formato consolidado a nivel pliego.

2/ Aplicable a todos los regímenes laborales (Ejm. DL 276, DL 728).

* Incluye: Bonificaciones por Encargatura

** Incluye: Bonificación Extraordinaria D.U. 072-2009

Bonificación Extraordinaria Ley 29351

CTS, Vacaciones Truncas (liquidaciones)



DIRECCIÓN DE PERSONAL
Sello y Firma

JEFE DE PRESUPUESTO
Sello y Firma

Roberto Chiarella Quinhoes DSc
Jefe de Planificación y Presupuesto



FORMATO N° 03 / GN

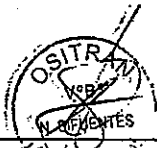
PROCESO PRESUPUESTARIO DEL SECTOR PÚBLICO
AÑO 2009

GENERICA DEL GASTO 2: PENSIONES Y OTRAS PRESTACIONES SOCIALES

SECTOR: PCM
PLIEGO: OSITRAN
UNIDAD EJECUTORA: OSITRAN

CARRERAS Y NIVELES	EJECUCION TRIMESTRAL					
	MES JULIO		MES AGOSTO		MES SETIEMBRE	
	PEA	PLANILLA MENSUAL	PEA	PLANILLA MENSUAL	PEA	PLANILLA MENSUAL
DETALLE POR NIVELES REMUNERATIVOS						
SUBTOTAL (1)	0	0	0	0	0	0
GASTOS VARIABLES Y OCASIONALES						
ESCOLARIDAD Y AGUINALDOS DE JULIO Y DICIEMBRE						
OTROS (Detallar) Prestaciones de Salud	98	0.00	100	400.32	97	27,529.01
SUBTOTAL (2)	98	0.00	100	400.32	97	27,529.01
TOTAL = (1) + (2)	98	0.00	100	400.32	97	27,529.01

1/ Incluir formato consolidado a nivel pliego.



DIRECCION DE PERSONAL
Sello y Firma

JEFE DE PRESUPUESTO
Sello y Firma

Roberto Chiarella Quinhoes DSc
Jefe de Planificación y Presupuesto




EJECUCION COMPROMISOS Vs MARCO - 2009
DEL MES DE ENERO A SETIEMBRE
(EN NUEVOS SOLES)
CONSOLIDADO

SECTOR : 01 PRESIDENCIA CONSEJO MINISTROS

PLIEGO : 022 ORGANISMO SUPERVISOR DE LA INVERSION EN INFRAESTRUCTURA DE TRANSPORTE DE USO PUBLICO

MENSUALIZADO

FF	CATEGORIA	PIM	ENE	FEB	MAR	ABR	MAY	JUN	JUL	AGO	SET	OCT	NOV	DIC	COMPRIMOSOS	SALDO	%	COMPRIMOSO
15 TRANSPORTE																		
006 GESTION																		
0007 DIRECCION Y SUPERVISION SUPERIOR																		
0000 SIN PROGRAMA																		
1000110 CONDUCCION Y ORIENTACION SUPERIOR																		
3001833 CONDUCCION Y ORIENTACION SUPERIOR																		
2 RECURSOS DIRECTAMENTE RECAUDADOS																		
GEN 2.1			2,622,213	126,244.55	122,624.40	133,745.87	180,909.75	128,530.49	266,588.07	155,223.30	142,987.41	0.00	0.00	0.00	1,389,771.83	1,232,441.17	53.00	53.00
GEN 2.3			626,971	24,000.00	68,986.40	42,370.00	53,975.92	71,687.68	59,356.23	57,350.12	39,941.62	0.00	0.00	0.00	450,420.46	176,550.54	71.84	71.84
GEN 2.5			14,122	0.00	0.00	0.00	0.00	0.00	0.00	14,121.79	0.00	0.00	0.00	0.00	14,121.79	0.21	100.00	100.00
PARCIAL FTE 2			3,263,306	150,244.55	191,620.80	176,115.87	234,885.67	200,218.17	325,944.30	226,695.21	162,929.03	0.00	0.00	0.00	1,854,314.08	1,408,991.92	56.82	56.82
B TOTAL COMPONENTE			3,263,306	150,244.55	191,620.80	176,115.87	234,885.67	200,218.17	325,944.30	226,695.21	162,929.03	0.00	0.00	0.00	1,854,314.08	1,408,991.92	56.82	56.82
0008 ASESORAMIENTO Y APOYO																		
6000 SIN PROGRAMA																		
1000287 GESTION ADMINISTRATIVA																		
3000693 GESTION ADMINISTRATIVA																		
2 RECURSOS DIRECTAMENTE RECAUDADOS																		
GEN 2.1			1,608,348	94,890.41	104,806.00	101,154.87	140,224.76	101,606.33	200,450.27	104,676.75	97,050.51	0.00	0.00	0.00	1,046,239.75	562,108.25	65.05	65.05
GEN 2.2			136,848	7,908.49	3,583.04	17,972.32	12,550.83	0.00	0.00	400.32	27,529.01	0.00	0.00	0.00	81,785.30	55,062.70	59.76	59.76
GEN 2.3			2,887,844	238,894.03	205,090.39	242,177.72	465,866.17	237,685.39	212,915.91	187,802.63	257,346.44	0.00	0.00	0.00	2,291,633.45	596,210.55	79.35	79.35
GEN 2.5			49,376	0.00	0.00	0.00	0.00	21,668.40	0.00	0.00	0.00	0.00	0.00	0.00	39,373.76	10,002.24	79.74	79.74
GEN 2.6			739,389	22,084.18	13,758.13	450.00	107,797.40	31,415.60	32,631.91	84,204.44	171,722.60	0.00	0.00	0.00	475,655.56	263,733.44	64.33	64.33
PARCIAL FTE 2			5,421,805	363,777.11	327,237.56	361,754.91	726,439.16	392,375.72	445,998.09	377,084.14	553,646.56	0.00	0.00	0.00	3,934,687.82	1,487,117.18	72.57	72.57
3 TOTAL COMPONENTE			5,421,805	363,777.11	327,237.56	361,754.91	726,439.16	392,375.72	445,998.09	377,084.14	553,646.56	0.00	0.00	0.00	3,934,687.82	1,487,117.18	72.57	72.57
1015511 DIFUSION DE IMAGEN Y PROMOCION DE RELACIONES INSTITUCIONALES																		
3120855 DIFUSION DE IMAGEN Y PROMOCION DE RELACIONES INSTITUCIONALES																		
2 RECURSOS DIRECTAMENTE RECAUDADOS																		
GEN 2.1			422,872	18,719.50	17,710.75	19,776.78	30,039.21	20,907.85	39,937.56	20,903.82	20,812.33	0.00	0.00	0.00	210,319.92	212,552.08	49.74	49.74
GEN 2.3			716,588	22,270.00	60,776.32	62,436.43	62,523.46	88,909.93	61,855.01	102,848.92	37,593.70	0.00	0.00	0.00	555,761.37	162,826.63	77.34	77.34



EJECUCION COMPROMISOS Vs MARCO - 2009
DEL MES DE ENERO A SETIEMBRE
(EN NUEVOS SOLES)
CONSOLIDADO

Fecha : 16/10/2009
Hora : 10:50:25
Pag.: 2 de 4

SECTOR : 01 PRESIDENCIA CONSEJO MINISTROS
PLIEGO : 022 ORGANISMO SUPERVISOR DE LA INVERSION EN INFRAESTRUCTURA DE TRANSPORTE DE USO PUBLICO

M E N S U A L I Z A D O

FF	CATEGORIA	PIM	ENE	FEB	MAR	ABR	MAY	JUN	JUL	AGO	SET	OCT	NOV	DIC	TOTAL	COMPROMISOS	SALDO	%
PARCIAL FTE	2	1,141,460	40,969.50	78,487.07	82,213.21	78,059.70	92,562.67	109,817.78	101,792.59	123,762.74	58,406.03	0.00	0.00	0.00	766,081.29	375,378.71	67.11	
IB TOTAL COMPONENTE		1,141,460	40,969.50	78,487.07	82,213.21	78,059.70	92,562.67	109,817.78	101,792.59	123,762.74	58,406.03	0.00	0.00	0.00	766,081.29			
0012 CONTROL INTERNO																		
0000 SIN PROGRAMA																		
1015030 ACCIONES DE CONTROL																		
3000006 ACCIONES DE CONTROL Y AUDITORIA																		
2 RECURSOS DIRECTAMENTE RECAUDADOS																		
GEN 2.1		631,938	11,396.16	21,086.17	21,049.12	21,048.94	27,925.33	21,048.83	36,894.60	20,827.52	24,371.90	0.00	0.00	0.00	205,648.57	426,289.43	32.54	
GEN 2.3		234,147	6,500.00	19,677.24	8,749.00	7,611.39	6,500.00	17,000.00	9,507.00	18,509.53	12,794.03	0.00	0.00	0.00	106,848.19	127,298.81	45.63	
PARCIAL FTE	2	866,085	17,896.16	40,763.41	29,798.12	28,660.33	34,425.33	38,048.83	46,401.60	39,337.05	37,165.93	0.00	0.00	0.00	312,495.76	553,588.24	36.08	
IB TOTAL COMPONENTE		866,085	17,896.16	40,763.41	29,798.12	28,660.33	34,425.33	38,048.83	46,401.60	39,337.05	37,165.93	0.00	0.00	0.00	312,495.76			
010 EFICIENCIA DE MERCADOS																		
0018 EFICIENCIA DE MERCADOS																		
0000 SIN PROGRAMA																		
1014794 REGULACION Y FIJACION DE TARIFAS																		
3120880 REGULACION Y FIJACION DE TARIFAS																		
2 RECURSOS DIRECTAMENTE RECAUDADOS																		
GEN 2.1		1,890,879	80,981.82	79,586.76	77,872.90	77,868.38	119,128.64	87,585.77	178,635.44	87,676.11	77,870.52	0.00	0.00	0.00	867,306.34	1,023,572.66	45.87	
GEN 2.3		507,782	14,939.28	48,746.54	11,782.67	26,495.02	15,405.28	15,476.78	16,590.09	42,586.37	33,590.52	0.00	0.00	0.00	225,612.55	282,169.45	44.43	
PARCIAL FTE	2	2,398,661	95,921.10	128,333.30	89,655.57	104,363.40	134,533.92	103,062.55	195,225.53	130,262.48	111,461.04	0.00	0.00	0.00	1,092,918.89	1,305,742.11	45.56	
IB TOTAL COMPONENTE		2,398,661	95,921.10	128,333.30	89,655.57	104,363.40	134,533.92	103,062.55	195,225.53	130,262.48	111,461.04	0.00	0.00	0.00	1,092,918.89			
1016087 SUPERVISION Y FISCALIZACION DE SERVICIOS DE INFRAESTRUCTURA DE TRANSPORTE DE USO PUBLICO																		
3120887 SUPERVISION Y FISCALIZACION DE SERVICIOS DE INFRAESTRUCTURA DE TRANSPORTE DE USO PUBLICO																		
2 RECURSOS DIRECTAMENTE RECAUDADOS																		
GEN 2.1		7,539,575	390,007.47	399,663.33	397,938.64	404,564.18	576,660.12	447,732.57	805,545.31	426,423.98	417,342.44	0.00	0.00	0.00	4,267,878.04	3,271,696.96	56.61	
GEN 2.3		3,054,476	97,413.49	396,035.64	198,043.34	137,099.18	370,891.34	207,053.09	223,667.57	182,330.12	267,575.75	0.00	0.00	0.00	2,080,109.52	974,366.48	68.10	
GEN 2.5		195,653	0.00	0.00	0.00	115,552.06	0.00	80,299.72	0.00	0.00	0.00	0.00	0.00	0.00	195,851.78	1.22	100.00	
PARCIAL FTE	2	10,789,904	487,420.96	795,698.97	595,981.98	657,215.42	947,551.46	735,085.38	1,029,212.88	610,754.10	684,918.19	0.00	0.00	0.00	6,543,839.34	4,246,064.66	60.55	
IB TOTAL COMPONENTE		10,789,904	487,420.96	795,698.97	595,981.98	657,215.42	947,551.46	735,085.38	1,029,212.88	610,754.10	684,918.19	0.00	0.00	0.00	6,543,839.34			



EJECUCION COMPROMISOS VS MARCO - 2009
DEL MES DE ENERO A SETIEMBRE
(EN NUEVOS SOLES)
CONSOLIDADO

SECTOR : 01 PRESIDENCIA CONSEJO MINISTROS

PLIEGO : 022 ORGANISMO SUPERVISOR DE LA INVERSION EN INFRAESTRUCTURA DE TRANSPORTE DE USO PUBLICO

MENSUALIZADO

FLIPRGF SPRGF PRG ACPRR COMP CATEGORIA PIM FF GENERAL	ENE	FEB	MAR	ABR	MAY	JUN	JUL	AGO	SET	OCT	NOV	DIC	TOTAL COMPROMISOS	SALDO	% COMPROMISO
3 TOTAL COMPONENTE	10,789,904	487,420.96	795,698.97	595,981.98	657,215.42	947,551.46	735,085.38	1,029,212.88	610,754.10	684,918.19	0.00	0.00	6,543,839.34	0.00	0.00
018 SEGURIDAD JURIDICA															
0039 DEFENSA DE LOS DERECHOS CONSTITUCIONALES Y LEGALES															
0000 SIN PROGRAMA															
1014785 SOLUCION A RECLAMOS Y CONTROVERSIAS															
3120884 SOLUCION A RECLAMOS Y CONTROVERSIAS															
2 RECURSOS DIRECTAMENTE RECAUDADOS															
SEN2.1	1,746,981	112,834.09	108,076.30	119,737.24	113,820.65	95,041.88	177,119.00	94,852.65	99,120.21	0.00	0.00	0.00	1,085,449.72	660,531.28	62.19
SEN2.3	463,788	30,109.33	25,040.97	77,689.04	17,150.00	66,831.67	56,684.51	26,203.06	23,946.56	0.00	0.00	0.00	340,673.47	123,114.53	73.45
PARCIAL FTE	2,210,769	142,943.42	133,117.27	197,426.28	130,970.65	161,873.55	233,803.51	121,055.71	123,066.77	0.00	0.00	0.00	1,427,123.19	783,645.81	64.55
3 TOTAL COMPONENTE	2,210,769	142,943.42	133,117.27	197,426.28	130,970.65	161,873.55	233,803.51	121,055.71	123,066.77	0.00	0.00	0.00	1,427,123.19	783,645.81	64.55
TOTAL EJECUTORA	26,091,980	1,299,192.80	1,695,258.38	1,532,945.94	1,551,302.55	1,740,581.98	2,378,378.50	1,628,941.43	1,751,595.55	0.00	0.00	0.00	15,931,461.37	10,160,528.63	61.06



ECUCION COMPROMISOS Vs MARCO - 2009
DEL MES DE ENERO A SETIEMBRE
(EN NUEVOS SOLES)
CONSOLIDADO

SECTOR : 01 PRESIDENCIA CONSEJO MINISTROS

PLIEGO : 022 ORGANISMO SUPERVISOR DE LA INVERSION EN INFRAESTRUCTURA DE TRANSPORTE DE USO PUBLICO

M E N S U A L I Z A D O

FUPRGF SPRGF PRG ACIPR COMP CATEGORIA PIM FF GENERICA	ENE	FEB	MAR	ABR	MAY	JUN	JUL	AGO	SET	OCT	NOV	DIC	TOTAL COMPROMISOS	SALDO	% COMPROMISO
TOTAL FUENTE 2	26,091,990	1,299,192.80	1,695,258.38	1,532,945.94	1,551,302.55	1,740,581.98	2,378,378.50	1,628,941.43	1,751,595.55	0.00	0.00	0.00	15,931,461.37	10,160,528.63	61.06
TOTAL	26,091,990	1,299,192.80	1,695,258.38	1,532,945.94	1,551,302.55	1,740,581.98	2,378,378.50	1,628,941.43	1,751,595.55	0.00	0.00	0.00	15,931,461.37	10,160,528.63	61.06

RESUMEN ...



LOCUCION COMPROMISOS Vs MARCO - 2009
DEL MES DE ENERO A SETIEMBRE
(EN NUEVOS SOLES)

SECTOR : 01 PRESIDENCIA CONSEJO MINISTROS
PLIEGO : 022 ORGANISMO SUPERVISOR DE LA INVERSION EN INFRAESTRUCTURA DE TRANSPORTE DE USO PUBLICO
EJECUTORA : 001 ORGANISMO SUPERVISOR DE LA INVERSION EN INFRAESTRUCTURA DE TRANSPORTE DE USO PUBLICO [001288]

MENSUALIZADO

FF	SPRGF	PRG	ACPR	COMP	ENE	FEB	MAR	ABR	MAY	JUN	JUL	AGO	SET	OCT	NOV	DIC	TOTAL	SALDO	%	COMPROMISO
15 TRANSPORTE																				
006 GESTION																				
0007 DIRECCION Y SUPERVISION SUPERIOR																				
0000 SIN PROGRAMA																				
1000110 CONDUCCION Y ORIENTACION SUPERIOR																				
3001833 CONDUCCION Y ORIENTACION SUPERIOR																				
2 RECURSOS DIRECTAMENTE RECAUDADOS																				
GEN2.1					2,622,213	126,244.55	122,624.40	133,745.87	132,917.99	180,909.75	128,530.49	266,588.07	155,223.30	142,987.41	0.00	0.00	0.00	1,389,771.83	1,232,441.17	53.00
GEN2.3					626,971	24,000.00	68,996.40	32,742.49	53,975.92	71,687.68	59,356.23	57,350.12	39,941.62	39,941.62	0.00	0.00	0.00	450,420.46	176,550.54	71.84
GEN2.5					14,122	0.00	0.00	0.00	0.00	0.00	0.00	14,121.79	0.00	0.00	0.00	0.00	0.00	14,121.79	0.21	100.00
PARCIAL FTE 2					3,263,306	150,244.55	191,620.80	176,115.87	165,660.46	200,218.17	325,944.30	226,695.21	182,929.03	182,929.03	0.00	0.00	0.00	1,854,314.08	1,408,991.92	56.82
B TOTAL COMPONENTE					3,263,306	150,244.55	191,620.80	176,115.87	234,885.67	200,218.17	325,944.30	226,695.21	182,929.03	182,929.03	0.00	0.00	0.00	1,854,314.08	1,408,991.92	56.82
0008 ASESORAMIENTO Y APOYO																				
0000 SIN PROGRAMA																				
1000267 GESTION ADMINISTRATIVA																				
3000693 GESTION ADMINISTRATIVA																				
2 RECURSOS DIRECTAMENTE RECAUDADOS																				
GEN2.1					1,608,348	94,890.41	104,806.00	101,154.87	101,379.85	140,224.76	101,606.33	200,450.27	104,676.75	97,050.51	0.00	0.00	0.00	1,046,239.75	562,106.25	65.05
GEN2.2					136,848	7,908.49	3,583.04	17,972.32	11,841.29	12,550.83	0.00	400.32	27,529.01	27,529.01	0.00	0.00	0.00	81,785.30	55,062.70	59.76
GEN2.3					2,897,844	238,694.03	205,090.39	242,177.72	243,854.77	465,865.17	237,695.39	212,915.91	187,802.63	257,346.44	0.00	0.00	0.00	2,291,633.45	596,210.55	79.35
GEN2.5					49,376	0.00	0.00	0.00	17,705.36	0.00	21,668.40	0.00	0.00	0.00	0.00	0.00	0.00	39,373.76	10,002.24	79.74
GEN2.6					739,389	22,084.18	13,758.13	450.00	11,591.30	107,797.40	31,415.60	84,204.44	171,722.60	171,722.60	0.00	0.00	0.00	475,655.56	263,733.44	64.33
PARCIAL FTE 2					5,421,805	363,777.11	327,237.56	361,754.91	386,372.57	726,439.16	392,375.72	445,999.09	377,084.14	553,646.56	0.00	0.00	0.00	3,934,687.82	1,487,117.18	72.57
B TOTAL COMPONENTE					5,421,805	363,777.11	327,237.56	361,754.91	386,372.57	726,439.16	392,375.72	445,999.09	377,084.14	553,646.56	0.00	0.00	0.00	3,934,687.82	1,487,117.18	72.57
1015511 DIFUSION DE IMAGEN Y PROMOCION DE RELACIONES INSTITUCIONALES																				
3120855 DIFUSION DE IMAGEN Y PROMOCION DE RELACIONES INSTITUCIONALES																				
2 RECURSOS DIRECTAMENTE RECAUDADOS																				
GEN2.1					422,872	18,718.50	17,710.75	19,776.78	21,512.10	30,039.21	20,907.85	20,900.82	20,812.33	20,812.33	0.00	0.00	0.00	210,319.92	212,562.08	49.74



Ejecución Compromisos Vs MARCO - 2009
DEL MES DE ENERO A SETIEMBRE
(EN NUEVOS SOLES)

SECTOR : 01 PRESIDENCIA CONSEJO MINISTROS

PLIEGO : 022 ORGANISMO SUPERVISOR DE LA INVERSION EN INFRAESTRUCTURA DE TRANSPORTE DE USO PUBLICO

EJECUTORA : 001 ORGANISMO SUPERVISOR DE LA INVERSION EN INFRAESTRUCTURA DE TRANSPORTE DE USO PUBLICO [001288]

MENSUALIZADO

FUPRGF SPRGF PRG ACPR COMP	FF	CATEGORIA	PM	GENERICA	ENE	FEB	MAR	ABR	MAY	JUN	JUL	AGO	SET	OCT	NOV	DIC	TOTAL	COMPROMISOS	SALDO	%	COMPROMISO
GEN 2.3		718,588		22,270.00	60,776.32	62,436.43	56,547.60	62,823.46	88,909.93	61,855.01	102,848.92	37,593.70	0.00	0.00	0.00	0.00	556,761.37	182,826.63	77.34		
PARCIAL FTE	2	1,141,460		40,989.50	78,487.07	82,213.21	78,059.70	92,562.67	109,817.78	101,792.59	123,752.74	58,406.03	0.00	0.00	0.00	0.00	766,081.29	375,378.71	67.11		
B TOTAL COMPONENTE		1,141,460		40,989.50	78,487.07	82,213.21	78,059.70	92,562.67	109,817.78	101,792.59	123,752.74	58,406.03	0.00	0.00	0.00	0.00	766,081.29				
0012 CONTROL INTERNO																					
0000 SIN PROGRAMA																					
1015030 ACCIONES DE CONTROL																					
3000006 ACCIONES DE CONTROL Y AUDITORIA																					
2 RECURSOS DIRECTAMENTE RECAUDADOS																					
GEN 2.1		631,938		11,396.16	21,086.17	21,049.12	21,048.94	27,925.33	21,048.83	36,894.60	20,827.52	24,371.90	0.00	0.00	0.00	0.00	205,648.57	426,289.43	32.54		
GEN 2.3		234,147		6,500.00	19,677.24	8,749.00	7,611.39	6,500.00	17,000.00	9,507.00	18,509.53	12,794.03	0.00	0.00	0.00	0.00	106,848.19	127,298.81	45.63		
PARCIAL FTE	2	866,085		17,896.16	40,763.41	29,798.12	28,660.33	34,425.33	38,048.83	46,401.60	39,337.05	37,165.93	0.00	0.00	0.00	0.00	312,496.76	553,588.24	36.08		
B TOTAL COMPONENTE		866,085		17,896.16	40,763.41	29,798.12	28,660.33	34,425.33	38,048.83	46,401.60	39,337.05	37,165.93	0.00	0.00	0.00	0.00	312,496.76				
010 EFICIENCIA DE MERCADOS																					
0018 EFICIENCIA DE MERCADOS																					
0000 SIN PROGRAMA																					
1014794 REGULACION Y FIJACION DE TARIFAS																					
3120880 REGULACION Y FIJACION DE TARIFAS																					
2 RECURSOS DIRECTAMENTE RECAUDADOS																					
GEN 2.1		1,890,879		80,981.82	79,586.76	77,872.90	77,868.38	119,128.64	87,685.77	178,635.44	87,676.11	77,870.52	0.00	0.00	0.00	0.00	867,306.34	1,023,572.66	45.87		
GEN 2.3		507,782		14,939.28	48,746.54	11,782.67	26,495.02	15,405.28	15,476.78	16,590.09	42,586.37	33,590.52	0.00	0.00	0.00	0.00	225,612.55	282,169.45	44.43		
PARCIAL FTE	2	2,398,661		95,921.10	128,333.30	89,655.57	104,363.40	134,533.92	103,162.55	195,225.53	130,262.48	111,461.04	0.00	0.00	0.00	0.00	1,092,918.89	1,305,742.11	45.56		
3 TOTAL COMPONENTE		2,398,661		95,921.10	128,333.30	89,655.57	104,363.40	134,533.92	103,162.55	195,225.53	130,262.48	111,461.04	0.00	0.00	0.00	0.00	1,092,918.89				
1016087 SUPERVISION Y FISCALIZACION DE SERVICIOS DE INFRAESTRUCTURA DE TRANSPORTE DE USO PUBLICO																					
3120887 SUPERVISION Y FISCALIZACION DE SERVICIOS DE INFRAESTRUCTURA DE TRANSPORTE DE USO PUBLICO																					
2 RECURSOS DIRECTAMENTE RECAUDADOS																					
GEN 2.1		7,539,575		390,007.47	399,663.33	397,938.64	404,564.18	576,660.12	447,732.57	805,545.31	428,423.98	417,342.44	0.00	0.00	0.00	0.00	4,267,878.04	3,271,696.96	58.61		
GEN 2.3		3,054,476		97,413.49	396,035.64	198,043.34	137,099.18	370,891.34	207,053.09	223,667.57	182,330.12	267,575.75	0.00	0.00	0.00	0.00	2,080,109.52	974,366.48	68.10		
GEN 2.5		195,853		0.00	0.00	0.00	115,552.06	0.00	80,298.72	0.00	0.00	0.00	0.00	0.00	0.00	0.00	195,851.78	1.22	100.00		



EJECUCION COMPROMISOS Vs MARCO - 2009
DEL MES DE ENERO A SETIEMBRE
(EN NUEVOS SOLES)

SECTOR : 01 PRESIDENCIA CONSEJO MINISTROS

PLIEGO : 022 ORGANISMO SUPERVISOR DE LA INVERSION EN INFRAESTRUCTURA DE TRANSPORTE DE USO PUBLICO

EJECUTORA : 001 ORGANISMO SUPERVISOR DE LA INVERSION EN INFRAESTRUCTURA DE TRANSPORTE DE USO PUBLICO [001269]

MENSUALIZADO

FF	FURGE SPRGE PRG ACPR COMP	CATEGORIA	PIH	ENE	FEB	MAR	ABR	MAY	JUN	JUL	AGO	SET	OCT	NOV	DIC	TOTAL COMPROMISOS	SALDO	% COMPROMISO	
PARCIAL FTE 2	10,789,904	10,789,904	487,420.96	795,698.97	595,981.98	657,215.42	657,215.42	947,551.46	735,085.38	1,029,212.88	610,754.10	684,918.19	0.00	0.00	0.00	6,543,839.34	4,246,064.66	60.65	
B TOTAL COMPONENTE	10,789,904		487,420.96	795,698.97	595,981.98	657,215.42	657,215.42	947,551.46	735,085.38	1,029,212.88	610,754.10	684,918.19	0.00	0.00	0.00	6,543,839.34			
018 SEGURIDAD JURIDICA																			
0039 DEFENSA DE LOS DERECHOS CONSTITUCIONALES Y LEGALES																			
0000 SIN PROGRAMA																			
1014795 SOLUCION A RECLAMOS Y CONTROVERSIAS																			
3120884 SOLUCION A RECLAMOS Y CONTROVERSIAS																			
2 RECURSOS DIRECTAMENTE RECAUDADOS																			
GEN 2.1	1,746,981	112,834.09	108,076.30	119,737.24	113,820.65	113,820.65	113,820.65	165,847.70	95,041.88	177,119.00	94,852.65	99,120.21	0.00	0.00	0.00	1,086,449.72	860,531.28	62.19	
GEN 2.3	463,788	30,109.33	25,040.97	77,689.04	17,150.00	17,150.00	17,150.00	17,018.33	66,831.67	56,684.51	26,203.06	23,946.56	0.00	0.00	0.00	340,873.47	123,114.53	73.45	
PARCIAL FTE 2	2,210,769	142,943.42	133,117.27	197,426.28	130,970.65	130,970.65	130,970.65	182,866.03	161,873.55	233,803.51	121,055.71	123,066.77	0.00	0.00	0.00	1,427,123.19	783,645.81	64.55	
3 TOTAL COMPONENTE	2,210,769	142,943.42	133,117.27	197,426.28	130,970.65	130,970.65	130,970.65	182,866.03	161,873.55	233,803.51	121,055.71	123,066.77	0.00	0.00	0.00	1,427,123.19			
TOTAL EJECUTORA	26,091,990		1,299,192.80	1,695,268.38	1,532,945.94	1,551,302.55	1,551,302.55	2,353,264.24	1,740,581.98	2,378,378.50	1,628,941.43	1,751,956.55	0.00	0.00	0.00	15,931,461.37	10,160,528.63	61.06	



EJECUCION COMPROMISOS Vs MARCO - 2009
DEL MES DE ENERO A SETIEMBRE
 (EN NUEVOS SOLES)

SECTOR : 01 PRESIDENCIA CONSEJO MINISTROS

PLIEGO : 022 ORGANISMO SUPERVISOR DE LA INVERSION EN INFRAESTRUCTURA DE TRANSPORTE DE USO PUBLICO

EJECUTORA : 001 ORGANISMO SUPERVISOR DE LA INVERSION EN INFRAESTRUCTURA DE TRANSPORTE DE USO PUBLICO [001268]

MENSUALIZADO

FF	PRGRG	SPRGT	PRG	ACPR	COMP	ENE	FEB	MAR	ABR	MAY	JUN	JUL	AGO	SET	OCT	NOV	DIC	TOTAL	COMPROMISOS	SALDO	%
CATEGORIA	GENERICA	PM																			COMPROMISO
RESUMEN ...																					
TOTAL	FUENTE 2	26,091,990	1,299,192.80	1,695,268.38	1,532,945.94	1,551,302.55	2,353,264.24	1,740,581.98	2,378,378.50	1,628,941.43	1,751,595.55	0.00	0.00	0.00	0.00	0.00	0.00	15,931,461.37	10,160,528.63	61.06	
TOTAL		26,091,990	1,299,192.80	1,695,268.38	1,532,945.94	1,551,302.55	2,353,264.24	1,740,581.98	2,378,378.50	1,628,941.43	1,751,595.55	0.00	0.00	0.00	0.00	0.00	0.00	15,931,461.37	10,160,528.63	61.06	



RESUMEN DE RECAUDACION - 2009
DEL MES DE ENERO A SETIEMBRE
(EN NUEVOS SOLES)
CONSOLIDADO

SECTOR : 01 PRESIDENCIA CONSEJO MINISTROS
PLIEGO : 022 ORGANISMO SUPERVISOR DE LA INVERSION EN INFRAESTRUCTURA DE TRANSPORTE DE USO PUBLICO

MENSUALIZADO

FF	CODIGO PARTIDA	ENE	FEB	MAR	ABR	MAY	JUN	JUL	AGO	SET	OCT	NOV	DIC	TOTAL RECAUDADO	SALDO	% RECAUDADA
2 RECURSOS DIRECTAMENTE RECAUDADOS																
1.3.1	9.1.2	0	0.00	360.00	25.00	675.00	145.00	65.00	65.00	90.00	0.00	0.00	0.00	1,425.00	-1,425.00	
1.3.2	10.1.11	0	54.23	81.41	14.70	0.00	23.94	31.29	217.90	149.52	0.00	0.00	0.00	878.17	-878.17	
1.5.1	1.1.1	45,000	4,744.16	444,613.23	18,469.85	8,445.31	6,696.05	4,352.20	2,836.30	336,339.83	0.00	0.00	0.00	892,574.00	-847,574.00	1,98
1.5.2	1.1.1	250,000	117,150.00	1,874,400.00	17,115.99	433.56	7,987.50	0.00	2,969.88	7,660.12	0.00	0.00	0.00	2,027,737.05	-1,777,737.05	81
1.5.3	1.5.99	18,402,885	1,469,267.35	1,493,156.31	4,360,149.50	1,425,209.60	1,394,388.12	1,622,636.01	1,493,837.71	1,193,218.57	0.00	0.00	0.00	15,647,539.81	2,755,345.19	8
1.5.5	1.4.99	0	0.00	0.00	0.00	1,668.60	1,776.07	0.00	18.00	0.00	0.00	0.00	0.00	3,462.67	-3,462.67	
1.6.2	1.1.1	0	0.00	0.00	0.00	0.00	25,180.16	0.00	0.00	0.00	0.00	0.00	0.00	25,180.16	-25,180.16	
1.9.1	1.1.1	7,394,105	0.00	19,317,967.73	0.00	0.00	0.00	0.00	0.00	0.00	0.00	0.00	0.00	19,317,967.73	-11,923,862.73	26
PARCIAL FF	2	26,091,990	1,591,215.74	20,958,699.01	4,395,775.04	2,464,320.71	1,436,196.84	1,627,084.50	1,499,944.79	1,537,478.04	0.00	0.00	0.00	37,916,764.59	-11,824,774.59	14
TOTAL EJECUTORA		26,091,990	1,591,215.74	20,958,699.01	4,395,775.04	2,464,320.71	1,436,196.84	1,627,084.50	1,499,944.79	1,537,478.04	0.00	0.00	0.00	37,916,764.59	-11,824,774.59	14



RESUMEN DE RECAUDACION - 2009
DEL MES DE ENERO A SETIEMBRE
(EN NUEVOS SOLES)

SECTOR : 01 PRESIDENCIA CONSEJO MINISTROS
PLIEGO : 022 ORGANISMO SUPERVISOR DE LA INVERSION EN INFRAESTRUCTURA DE TRANSPORTE DE USO PUBLICO
EJECUTORA : 001 ORGANISMO SUPERVISOR DE LA INVERSION EN INFRAESTRUCTURA DE TRANSPORTE DE USO PUBLICO [001268]

MENSUALIZADO

FF	CODIGO	PIM	ENE	FEB	MAR	ABR	MAY	JUN	JUL	AGO	SET	OCT	NOV	DIC	TOTAL	SALDO	%	RECAUDAD
2 RECURSOS DIRECTAMENTE RECAUDADOS																		
1.3.1	9.1	2	0	0.00	360.00	25.00	675.00	145.00	55.00	65.00	90.00	0.00	0.00	0.00	1,425.00	-1,425.00		
1.3.2	10.1	11	0	54.23	81.41	14.70	0.00	23.94	31.29	217.90	149.52	0.00	0.00	0.00	878.17	-878.17		
1.5.1	1.1	1	45,000	66,077.07	444,613.23	18,469.85	8,445.31	6,696.05	4,352.20	2,836.30	336,339.83	0.00	0.00	0.00	882,574.00	-847,574.00		1,98
1.5.2	1.1	1	250,000	117,150.00	1,974,400.00	0.00	433.56	7,987.50	0.00	2,969.88	7,680.12	0.00	0.00	0.00	2,027,737.05	-1,777,737.05		81
1.5.3	1.5	99	18,402,885	1,469,267.35	1,493,156.31	4,350,149.50	1,425,209.60	1,394,388.12	1,622,636.01	1,493,837.71	1,193,218.57	0.00	0.00	0.00	15,647,539.81	2,755,345.19		8
1.5.5	1.4	99	0	0.00	0.00	0.00	1,668.60	1,776.07	0.00	18.00	0.00	0.00	0.00	0.00	3,462.67	-3,462.67		
1.6.2	1.1	1	0	0.00	0.00	0.00	0.00	25,180.16	0.00	0.00	0.00	0.00	0.00	0.00	25,180.16	-25,180.16		
1.9.1	1.1	1	7,394,105	0.00	0.00	0.00	0.00	0.00	0.00	0.00	0.00	0.00	0.00	0.00	19,317,967.73	-11,923,862.73		26
PARCIAL FF	2	26,091,990	1,591,215.74	3,433,938.56	20,958,699.01	4,395,775.04	1,258,320.6	1,436,196.84	1,627,084.50	1,499,944.79	1,537,478.04	0.00	0.00	0.00	37,916,764.59	-11,824,774.59		14
TOTAL		26,091,990	1,591,215.74	3,433,938.56	20,958,699.01	4,395,775.04	1,436,432.07	1,436,196.84	1,627,084.50	1,499,944.79	1,537,478.04	0.00	0.00	0.00	37,916,764.59	-11,824,774.59		14



RESUMEN DE RECAUDACION - 2009
DEL MES DE ENERO A SETIEMBRE
 (EN NUEVOS SOLES)

SECTOR : 01 PRESIDENCIA CONSEJO MINISTROS
 PLIEGO : 022 ORGANISMO SUPERVISOR DE LA INVERSION EN INFRAESTRUCTURA DE TRANSPORTE DE USO PUBLICO
 EJECUTORA : 001 ORGANISMO SUPERVISOR DE LA INVERSION EN INFRAESTRUCTURA DE TRANSPORTE DE USO PUBLICO [001268]

MENSUALIZADO

FF	CODIGO PARTIDA	ENE	FEB	MAR	ABR	MAY	JUN	JUL	AGO	SET	OCT	NOV	DIC	TOTAL RECAUDADO	SALDO	% RECAUDADO
RESUMEN ...																
	TOTAL FUENTE 2	26,091,990	1,591,215.74	3,433,938.56	20,958,699.01	4,395,775.04	1,436,432.07	1,436,196.84	1,627,084.50	1,499,944.79	1,537,478.04	0.00	0.00	37,916,764.59	-11,824,774.59	145.32
	TOTAL	26,091,990	1,591,215.74	3,433,938.56	20,958,699.01	4,395,775.04	1,436,432.07	1,436,196.84	1,627,084.50	1,499,944.79	1,537,478.04	0.00	0.00	37,916,764.59	-11,824,774.59	145.32



EJECUCION COMPROMISOS Vs MARCO - 2009
DEL MES DE ENERO A SETIEMBRE
(EN NUEVOS SOLES)
CONSOLIDADO

SECTOR : 01 PRESIDENCIA CONSEJO MINISTROS
PLIEGO : 022 ORGANISMO SUPERVISOR DE LA INVERSION EN INFRAESTRUCTURA DE TRANSPORTE DE USO PUBLICO

M E N S U A L I Z A D O

FF	CATEGORIA GENERICA	PIM	ENE	FEB	MAR	ABR	MAY	JUN	JUL	AGO	SET	OCT	NOV	DIC	TOTAL COMPROMISOS	SALDO	% COMPROMISO
2 RECURSOS DIRECTAMENTE RECAUDADOS																	
GEN 2.1		16,462,806	835,074.00	853,553.71	871,275.42	873,112.09	1,240,735.51	902,553.72	1,705,170.27	912,584.13	879,555.32	0.00	0.00	0.00	9,073,614.17	7,389,191.83	55.12
GEN 2.2		136,848	7,908.49	3,583.04	17,972.32	11,841.29	12,550.83	0.00	0.00	400.32	27,529.01	0.00	0.00	0.00	81,785.30	55,062.70	59.76
GEN 2.3		8,493,596	434,126.13	824,363.50	643,248.20	521,500.45	982,180.50	704,644.54	640,576.32	617,630.75	672,788.62	0.00	0.00	0.00	6,051,059.01	2,442,536.99	71.24
GEN 2.5		259,351	0.00	0.00	0.00	133,357.42	0.00	101,958.12	0.00	14,121.79	0.00	0.00	0.00	0.00	249,347.33	10,003.67	96.14
GEN 2.6		739,389	22,084.18	13,758.13	450.00	11,591.30	107,797.40	31,415.60	32,631.91	84,204.44	171,722.60	0.00	0.00	0.00	475,655.56	263,733.44	64.33
PARCIAL FTE 2		26,091,990	1,299,192.80	1,695,258.38	1,532,945.94	1,551,302.55	2,353,254.24	1,740,581.98	2,378,378.50	1,628,941.43	1,751,595.55	0.00	0.00	0.00	15,931,461.37	10,160,528.63	61.06
TOTAL EJECUTORA		26,091,990	1,299,192.80	1,695,258.38	1,532,945.94	1,551,302.55	2,353,254.24	1,740,581.98	2,378,378.50	1,628,941.43	1,751,595.55	0.00	0.00	0.00	15,931,461.37	10,160,528.63	61.06




ECUCION COMPROMISOS Vs MARCO - 2009
DEL MES DE ENERO A SETIEMBRE
(EN NUEVOS SOLES)
CONSOLIDADO

SECTOR : 01 PRESIDENCIA CONSEJO MINISTROS
PLIEGO : 022 ORGANISMO SUPERVISOR DE LA INVERSION EN INFRAESTRUCTURA DE TRANSPORTE DE USO PUBLICO

M E N S U A L I Z A D O

FF	CATEGORIA GENERICA	PIM	ENE	FEB	MAR	ABR	MAY	JUN	JUL	AGO	SET	OCT	NOV	DIC	TOTAL COMPROMISOS	SALDO	% COMPROMISO
RESUMEN ...																	
	TOTAL FUENTE 2	26,091,990	1,299,192.80	1,695,258.38	1,532,945.94	1,551,302.55	2,353,264.24	1,740,581.98	2,378,378.50	1,628,941.43	1,751,595.55	0.00	0.00	0.00	15,931,461.37	10,160,528.63	61.06
	TOTAL	26,091,990	1,299,192.80	1,695,258.38	1,532,945.94	1,551,302.55	2,353,264.24	1,740,581.98	2,378,378.50	1,628,941.43	1,751,595.55	0.00	0.00	0.00	15,931,461.37	10,160,528.63	61.06



EJECUCION COMPROMISOS Vs MARCO - 2009
DEL MES DE ENERO A SETIEMBRE
 (EN NUEVOS SOLES)

SECTOR : 01 PRESIDENCIA CONSEJO MINISTROS

PLIEGO : 022 ORGANISMO SUPERVISOR DE LA INVERSION EN INFRAESTRUCTURA DE TRANSPORTE DE USO PUBLICO

EJECUTORA : 001 ORGANISMO SUPERVISOR DE LA INVERSION EN INFRAESTRUCTURA DE TRANSPORTE DE USO PUBLICO [001268]

MENSUALIZADO

FF	CATEGORIA GENERICA	PIM	ENE	FEB	MAR	ABR	MAY	JUN	JUL	AGO	SET	OCT	NOV	DIC	TOTAL COMPROMISOS	Saldo	% COMPROMISO
2. RECURSOS DIRECTAMENTE RECAUDADOS																	
GEN2.1		16,462,806	835,074.00	863,553.71	871,275.42	875,112.09	1,240,735.51	902,553.72	1,705,170.27	912,584.13	879,555.32	0.00	0.00	0.00	9,073,614.17	7,389,191.83	55.12
GEN2.2		136,848	7,908.49	3,583.04	17,972.32	11,841.29	12,550.83	0.00	0.00	400.32	27,529.01	0.00	0.00	0.00	81,785.30	55,062.70	59.76
GEN2.3		8,493,596	434,126.13	824,363.50	643,248.20	521,500.45	992,180.50	704,644.54	640,576.32	617,630.75	672,788.62	0.00	0.00	0.00	6,051,059.01	2,442,536.99	71.24
GEN2.5		259,351	0.00	0.00	0.00	133,257.42	0.00	101,968.12	0.00	14,121.79	0.00	0.00	0.00	0.00	249,347.33	10,003.67	96.14
GEN2.6		739,389	22,084.18	13,758.13	450.00	11,591.30	107,797.40	31,415.60	32,631.91	84,204.44	171,722.60	0.00	0.00	0.00	475,655.56	263,733.44	64.33
PARCIAL FTE 2		26,091,990	1,299,192.80	1,695,258.38	1,532,945.94	1,551,302.55	2,353,264.24	1,740,581.98	2,378,378.50	1,628,941.43	1,751,595.55	0.00	0.00	0.00	15,931,461.37	10,160,528.63	61.06
TOTAL		26,091,990	1,299,192.80	1,695,258.38	1,532,945.94	1,551,302.55	2,353,264.24	1,740,581.98	2,378,378.50	1,628,941.43	1,751,595.55	0.00	0.00	0.00	15,931,461.37	10,160,528.63	61.06
EJECUTORA																	



EJECUCION COMPROMISOS Vs MARCO - 2009
DEL MES DE ENERO A SETIEMBRE
 (EN NUEVOS SOLES)

SECTOR : 01 PRESIDENCIA CONSEJO MINISTROS

PLIEGO : 022 ORGANISMO SUPERVISOR DE LA INVERSION EN INFRAESTRUCTURA DE TRANSPORTE DE USO PUBLICO

EJECUTORA : 001 ORGANISMO SUPERVISOR DE LA INVERSION EN INFRAESTRUCTURA DE TRANSPORTE DE USO PUBLICO [001288]

MENSUALIZADO

FF	CATEGORIA GENERICA	PIM	ENE	FEB	MAR	ABR	MAY	JUN	JUL	AGO	SET	OCT	NOV	DIC	TOTAL COMPROMISOS	SALDO	% COMPROMISO
RESUMEN ...																	
	TOTAL FUENTE 2	28,091,990	1,299,192.80	1,695,258.38	1,532,945.94	1,551,302.55	2,353,264.24	1,740,581.98	2,378,378.50	1,628,941.43	1,751,595.55	0.00	0.00	0.00	15,931,461.37	10,160,528.63	61.06
	TOTAL	28,091,990	1,299,192.80	1,695,258.38	1,532,945.94	1,551,302.55	2,353,264.24	1,740,581.98	2,378,378.50	1,628,941.43	1,751,595.55	0.00	0.00	0.00	15,931,461.37	10,160,528.63	61.06

