



PERÚ

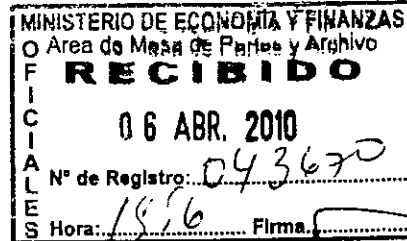
Presidencia
del Consejo de Ministros

Organismo Supervisor de la Inversión
en Infraestructura de Transporte
de Uso Público - OSITRAN

OFICIO N° 020 -10-OPP-GG-OSITRAN

Lima, 06 de abril de 2010

Señor
ROGER DIAZ ALARCON
Director General
Dirección Nacional de Presupuesto Público
MINISTERIO DE ECONOMÍA Y FINANZAS
Presente



Asunto : Situación de la información presupuestaria del 4to. Trimestre 2009.

Referencia : Oficio N° 181-2010-EF/76.16

De mi consideración:

Es grato dirigirme a usted para remitirle, adjunto al presente, la información requerida por su Despacho debidamente corregida/ajustada, correspondiente al Cuarto Trimestre del año 2009.

Al respecto, cabe precisar que las observaciones señaladas en el Anexo N° 2 del documento de la referencia, se debe principalmente a las correcciones y/o ajustes efectuados durante el periodo de regularización¹, el mismo que fue posterior al envío de información presupuestaria a su representada mediante Oficio N° 006-10-OPP-GG-OSITRAN de fecha 20.ENE.2010.

Sin otro particular, es propicia la ocasión para reiterar a usted los sentimientos de mi consideración y estima.

Atentamente,

ROBERTO CHIARELLA QUINHOES
Jefe de la Oficina de Planificación y Presupuesto

Reg. Sal. OPP-GG-N° 6460-10

¹ Literal b) del Artículo 29° de la ley N° 28411- Ley General del Sistema nacional de Presupuesto: b) Período de Regularización, en el que se complementa el registro de la información de ingresos y gastos de las Entidades sin excepción; (...) sin exceder el 31 de marzo de cada año.



PERÚ

Ministerio
de Economía y Finanzas

Viceministro
de Hacienda

Dirección
Nacional del Presupuesto Público

"DECENIO DE LAS PERSONAS CON DISCAPACIDAD EN EL PERÚ"
"AÑO DE LA CONSOLIDACION ECONOMICA Y SOCIAL DEL PERÚ"

Lima, 16 MAR. 2010

OFICIO N° 181 -2010-EF/76.16



Señor
ROBERTO CHIARELLA QUINHOES
Jefe de la Oficina de Planificación y Presupuesto
**ORGANISMO SUPERVISOR DE LA INVERSION
EN INFRAESTRUCTURA DE TRANSPORTE DE
USO PUBLICO-OSITRAN**
Presente.-

Asunto : Situación de la información presupuestaria del 4° trimestre de 2009



Tengo el agrado de dirigirme a usted, a fin de hacer de su conocimiento la situación de cumplimiento que presenta OSITRAN, respecto a la documentación presupuestaria del citado periodo trimestral que le corresponde remitir a esta Dirección Nacional.

Sobre el particular, se adjuntan los Anexos Nos. 01; 02 y 03 a través de los cuales se detallan los documentos en revisión, así como las observaciones que correspondan en el marco de las disposiciones legales y normativas que rigieron el proceso presupuestario del citado año fiscal aplicables a la Entidad a su cargo (Quincuagésima Cuarta Disposición Final ¹ de la Ley N° 29289; Directiva N° 003-2007-EF/76.01-Directiva para la Ejecución Presupuestaria y Directiva N° 015-2007-EF/76.01-La Previsión Presupuestaria Trimestral Mensualizada (PPTM) y la Aprobación de Calendario de Compromisos para el Gobierno Nacional y los Gobiernos Regionales.

Lo que hacemos de su conocimiento para los fines pertinentes.

Válgome de la oportunidad para expresarle los sentimientos de mi especial consideración y estima.

Atentamente,

ROGER DIAZ ALARCON
Director General
Dirección Nacional del Presupuesto Público

¹ "QUINCUAGÉSIMA CUARTA.- Incorporarse en el Sistema Integrado de Administración Financiera del Sector Público, para efecto de la transparencia y monitoreo de su ejecución, a los Organismos Reguladores de la Inversión Privada en los Servicios Públicos y al Instituto Nacional de Defensa de la Competencia y de la Protección de la Propiedad Intelectual (Indecopi), los cuales quedan sujetos a las disposiciones contenidas en la Ley N° 28112, Ley marco de la administración financiera del Sector Público, y normas complementarias."

ANEXO N° 01

MODIFICACIONES PRESUPUESTARIAS - 2009
 PLIEGO : 022 ORGANISMO SUPERVISOR DE LA INVERSION EN INFRAESTRUCTURA DE TRANSPORTE DE USO PUBLICO

N° DE RESOLUCION	TIPO DE MODIFICACION	FECHA DE APROBACION	FECHA DE RECEPCION	DIRECTIVA N° 003-2007-EF/78.01		EXCESO DE DIAS DE APROBACION	EXCESO DE DIAS DE REMISION	OBSERVACION
				FECHA DE APROBACION	FECHA DE REMISION			
CREDITOS SUPLEMENTARIOS RESOLUCION DE PRESIDENCIA N° 065-2009-PD-OSITRAN	Crédito Suplementario	05/10/09	07/10/09		12/10/09	0	0	
CREDITOS Y ANULACIONES PRESUPUESTARIAS (DENTRO DE U.E.) RESOLUCION DE PRESIDENCIA N° 065-2009-PD-OSITRAN Sin modificaciones en el Nivel Funcional-Programático-Oficio N° 032-09-OPP-GG-OSITRAN Sin modificaciones en el Nivel Funcional-Programático-Oficio N° 002-10-OPP-GG-OSITRAN	Mes OCTUBRE Mes NOVIEMBRE Mes DICIEMBRE	08/11/09	11/11/09 09/12/09 12/01/10	10/11/09 10/12/09 12/01/10	11/11/09 15/12/09 18/01/10	0 0 0	0 0 0	

*/"Cuadro de plazos en la fase de ejecución presupuestaria-Gobierno Nacional"
 1/ Se aplica Art. 22° de la Directiva N° 003-2007-EF/78.01

ANEXO N° 02

EJECUCION PRESUPUESTAL - 2009

PLIEGO : 022 ORGANISMO SUPERVISOR DE LA INVERSION EN INFRAESTRUCTURA DE TRANSPORTE DE USO PUBLICO

CONCEPTO	N° DE DOCUMENTO	FECHA RECEPCION	DIRECTIVAN: 003-2007-EF/7601 FECHA LIMITE 7/		EXCESO DE DIAS	OBSERVACIONES
			APROBACION	REMISION		
EJECUCION PRESUPUESTAL IV TRIMESTRE	Oficio N° 006-10-OPP-GG-OSITRAN	2001/10		2001/10	0	- Omite Información de Egresos a nivel de Pliego y Unidad Ejecutora por fuente de financiamiento y genérica del gasto. Similar omisión fue observada en la ejecución al 2° trim. 2009.
INFORMACION DE PERSONAL ACTIVO Y DE PENSIONISTAS						
IV TRIMESTRE - FORMATO N° 02/GN-GENERICA DEL GASTO 1: PERSONAL Y OBLIGACIONES SOCIALES	Oficio N° 006-10-OPP-GG-OSITRAN	2001/10		2001/10	0	- Los montos consignados en los rubros "Gastos variables y ocasionales", Escolaridad y eguinaldes de July y diciembre ", "CTS"; difieren de los montos informados a través del aplicativo SIAR-SI como ejecución de los meses octubre, noviembre y diciembre. - Omite Detallar por conceptos y montos, el rubro "Otros".
- FORMATO N° 03/GN-GENERICA DEL GASTO 2: PENSIONES Y OTRAS PRESTACIONES SOCIALES	Oficio N° 006-10-OPP-GG-OSITRAN	2001/10		2001/10	0	- El total del mes octubre, difiere del monto informado como ejecución en la genérica de gasto 2 Pensiones y otras prestaciones sociales.

/Cuadro de plazos en la fase de ejecución presupuestaria-Gobierno Nacional

ANEXO Nº 03

CALENDARIO DE COMPROMISOS - 2009
 CALENDARIO DE COMPROMISOS - 2009
 PLIEGO : 022 ORGANISMO SUPERVISOR DE LA INVERSION EN INFRAESTRUCTURA DE TRANSPORTE DE USO PUBLICO

Nº DE RESOLUCIÓN	PERIODO	FECHA DE APROBACION	FECHA DE RECERCIÓN	DIRECTIVA Nº 015-2007-EF/78.01		EXCESO DE DIAS APROBACION	EXCESO DE DIAS REMISION	OBSERVACION
				FECHA LIMITE	REMISION			
CALENDARIO INICIAL Sin información Sin información Sin información	Mes OCTUBRE			05/10/09	12/10/09	1/		
	Mes NOVIEMBRE			05/11/09	10/11/09	1/		
	Mes DICIEMBRE			07/12/09	14/12/09	1/		
AMPLIACION DE CALENDARIO Sin información Sin información Sin información	Mes OCTUBRE			20/10/09	28/10/09	1/		
	Mes NOVIEMBRE			20/11/09	25/11/09	1/		
	Mes DICIEMBRE			21/12/09	28/12/09	1/		

*1 "Cuadro de plazos en la fase de ejecución presupuestaria-Gobierno Nacional"
 1/ Se aplica Art. 22º de la Directiva Nº 003-2007-EF/78.01

FORMATO Nº 02 / GN

PROCESO PRESUPUESTARIO DEL SECTOR PÚBLICO
AÑO 2009

GENERICA DEL GASTO 1. PERSONAL Y OBLIGACIONES SOCIALES

SECTOR: PCM
PLIEGO: OSITRAN
UNIDAD EJECUTORA: OSITRAN
REGIMEN LABORAL : DL 728

CARRERAS Y NIVELES	EJECUCION TRIMESTRAL					
	MES OCTUBRE*		MES NOVIEMBRE		MES DICIEMBRE*	
	PEA	PLANILLA MENSUAL	PEA	PLANILLA MENSUAL	PEA	PLANILLA MENSUAL
DETALLE POR NIVELES REMUNERATIVOS						
PRESIDENTE	1	15,600.00	1	15,600.00	1	15,600.00
GERENTE GENERAL	1	15,600.00	1	15,600.00	1	15,600.00
GERENTE DE LINEA	8	119,126.14	8	103,970.00	9	120,141.67
PROFESIONAL I	46	463,976.27	45	454,334.50	44	444,279.50
PROFESIONAL II	17	117,940.00	17	117,940.00	17	117,940.00
PROFESIONAL III	5	20,260.00	5	20,260.00	5	20,260.00
ASISTENTE	11	31,197.00	11	31,197.00	11	31,197.00
AUXILIAR	4	6,369.00	4	6,369.00	4	6,369.00
SUBTOTAL (1)	93	790,068.41	92	765,270.50	92	771,387.17
OBLIGACIONES DEL EMPLEADOR (Cargas Sociales) CAP-CAS		76,665.81		71,929.75		85,506.06
GASTOS VARIABLES Y OCASIONALES**		26,616.01		0.00		54,879.27
Bonificación Extraordinaria D.U. 072-2009						
Bonificación Extraordinaria Ley 29351		868.07				54,879.27
Vacaciones prendientes y trucas en Liq. BB. SS.		25,747.94				
ESCOLARIDAD Y AGUINALDOS DE JULIO Y DICIEMBRE		12,860.23				757,252.61
OTROS (Detallar)						
Dietas Directorio y Tribunal Solución Controversias	5	13,500.00	5	13,500.00	5	13,500.00
CTS		12,372.81		436,692.50		
SUBTOTAL (2)	5	142,014.86	5	522,122.25	5	911,137.94
TOTAL= (1) + (2)	98	932,083.27	97	1,287,392.75	97	1,682,525.11

1/ Incluir formato consolidado a nivel pliego.

2/ Aplicable a todos los regimenes laborales (Ejm. DL 276, DL 728).

* Incluye: Bonificaciones por Encargatura

** Incluye:

Bonificación Extraordinaria Ley 29351

CTS, Vacaciones Trucas (liquidaciones)

*** Mediante Oficio Nº 021-10-GAF-OSITRAN, se solicitó el cambio de clasificador del gasto en el registro SIAF Nº 2092 de diciembre, por el importe de S/. 7,500.00, por corresponder al clasificados 2.1.1.10.1.1 Planilla del Tribunal de Solución de Controversias



DIRECCIÓN DE PERSONAL
Sello y Firma
Norberto Siuñentes Aranda
Supervisor I de Personal
OSITRAN

JEFE DE PRESUPUESTO
Sello y Firma

Roberto Chiarella Quinhoes DSc
Jefe de Planificación y Presupuesto



FORMATO N° 03 / GN

PROCESO PRESUPUESTARIO DEL SECTOR PÚBLICO
AÑO 2009

GENERICA DEL GASTO 2. PENSIONES Y OTRAS PRESTACIONES SOCIALES

SECTOR: PCM
PLIEGO: OSITRAN
UNIDAD EJECUTORA: OSITRAN

CARRERAS Y NIVELES	EJECUCION TRIMESTRAL					
	MES OCTUBRE		MES NOVIEMBRE		MES DICIEMBRE	
	PEA	PLANILLA MENSUAL	PEA	PLANILLA MENSUAL	PEA	PLANILLA MENSUAL
DETALLE POR NIVELES REMUNERATIVOS						
SUBTOTAL (1)	0	0	0	0	0	0
GASTOS VARIABLES Y OCASIONALES						
ESCOLARIDAD Y AGUINALDOS DE JULIO Y DICIEMBRE						
OTROS (Detallar) Prestaciones de Salud	98	53,087.88	97	25,956.41	97	12,637.53
SUBTOTAL (2)	98	53,087.88	97	25,956.41	97	12,637.53
TOTAL= (1) + (2)	98	53,087.88	97	25,956.41	97	12,637.53

1/ Incluir formato consolidado a nivel pliego.



DIRECCION DE PERSONAL
Sello y Firma

Norberto Sifuentes Aranda
Supervisor I de Personal
OSITRAN

JEFE DE PRESUPUESTO
Sello y Firma

Roberto Chiarella Quinhoes DSc
Jefe de Planificación y Presupuesto



EJECUCION COMPROMISOS Vs MARCO - 2009
DEL MES DE ENERO A DICIEMBRE
(EN NUEVOS SOLES)
CONSOLIDADO

SECTOR : 01 PRESIDENCIA CONSEJO MINISTROS
PLIEGO : 022 ORGANISMO SUPERVISOR DE LA INVERSION EN INFRAESTRUCTURA DE TRANSPORTE DE USO PUBLICO

M E N S U A L I Z A D O

FF	CATEGORIA GENERICA	PIM	ENE	FEB	MAR	ABR	MAY	JUN	JUL	AGO	SET	OCT	NOV	DIC	TOTAL COMPROMISOS	SALDO	% COMPROMISO
2 RECURSOS DIRECTAMENTE RECAUDADOS																	
GEN 2.1		16,402,806	834,074.00	853,553.71	869,835.36	871,457.28	1,241,077.99	902,480.88	1,691,756.25	912,584.13	879,555.32	932,083.27	1,287,392.75	1,682,525.11	12,958,376.05	3,444,429.95	79.00
GEN 2.2		196,848	7,908.49	3,583.04	17,972.32	11,841.29	12,550.83	0.00	0.00	400.32	27,529.01	53,087.88	25,956.41	12,637.53	173,467.12	23,380.88	88.12
GEN 2.3		9,885,105	437,036.54	824,716.99	629,067.31	519,714.14	997,461.87	705,201.04	635,887.39	611,459.18	624,293.08	709,977.79	814,542.81	1,065,829.37	8,595,187.51	1,289,917.49	86.95
GEN 2.5		262,651	0.00	0.00	0.00	133,257.42	0.00	101,968.12	0.00	14,121.79	0.00	12,835.21	0.00	0.00	262,182.54	468.46	99.82
GEN 2.6		1,346,491	22,084.18	13,758.13	0.00	11,591.30	107,797.40	31,354.60	31,556.33	84,204.44	171,722.60	29,500.00	4,361.38	440,017.21	947,947.57	398,543.43	70.40
PARCIAL FTE 2		28,083,901	1,301,103.21	1,695,611.87	1,516,874.99	1,547,861.43	2,358,888.09	1,741,004.64	2,359,199.97	1,622,769.86	1,703,100.01	1,737,484.15	2,132,253.35	3,221,009.22	22,937,160.79	5,156,740.21	81.64
TOTAL EJECUTORA			1,301,103.21	1,695,611.87	1,516,874.99	1,547,861.43	2,358,888.09	1,741,004.64	2,359,199.97	1,622,769.86	1,703,100.01	1,737,484.15	2,132,253.35	3,221,009.22	22,937,160.79	5,156,740.21	81.64



EJECUCION COMPROMISOS Vs MARCO - 2009
DEL MES DE ENERO A DICIEMBRE
 (EN NUEVOS SOLES)
CONSOLIDADO

SECTOR : 01 PRESIDENCIA CONSEJO MINISTROS

PLIEGO : 022 ORGANISMO SUPERVISOR DE LA INVERSION EN INFRAESTRUCTURA DE TRANSPORTE DE USO PUBLICO

M E N S U A L I Z A D O

FF	CATEGORIA GENERICA	PIM	ENE	FEB	MAR	ABR	MAY	JUN	JUL	AGO	SET	OCT	NOV	DIC	TOTAL COMPROMISOS	SALDO	% COMPROMISO
RESUMEN ...																	
	TOTAL FUENTE 2	28,093,901	1,301,103.21	1,695,611.87	1,516,874.99	1,547,861.43	2,358,888.09	1,741,004.64	2,359,199.97	1,622,769.86	1,703,100.01	1,737,484.15	2,132,253.35	3,221,009.22	22,937,160.79	5,156,740.21	81.64
	TOTAL	28,093,901	1,301,103.21	1,695,611.87	1,516,874.99	1,547,861.43	2,358,888.09	1,741,004.64	2,359,199.97	1,622,769.86	1,703,100.01	1,737,484.15	2,132,253.35	3,221,009.22	22,937,160.79	5,156,740.21	81.64



EJECUCION COMPROMISOS Vs MARCO - 2009
DEL MES DE ENERO A DICIEMBRE
(EN NUEVOS SOLES)
CONSOLIDADO

SECTOR : 01 PRESIDENCIA CONSEJO MINISTROS
PLIEGO : 022 ORGANISMO SUPERVISOR DE LA INVERSION EN INFRAESTRUCTURA DE TRANSPORTE DE USO PUBLICO

M E N S U A L I Z A D O															
FUPRGF SPRGF PRG ACIPR COMP	ENE	FEB	MAR	ABR	MAY	JUN	JUL	AGO	SET	OCT	NOV	DIC	TOTAL COMPROMISOS	SALDO	% COMPROMISO
15 TRANSPORTE															
006 GESTION															
0007 DIRECCION Y SUPERVISION SUPERIOR															
0000 SIN PROGRAMA															
1000110 CONDUCCION Y ORIENTACION SUPERIOR															
3001833 CONDUCCION Y ORIENTACION SUPERIOR															
2 RECURSOS DIRECTAMENTE RECAUDADOS															
09 RECURSOS DIRECTAMENTE RECAUDADOS															
GEN2.1	2,822,213	126,244.55	132,785.49	131,865.08	184,465.16	127,525.07	284,590.83	155,223.30	142,987.41	162,655.89	243,908.18	318,637.99	2,113,513.35	508,699.65	80.60
GEN2.3	725,971	23,999.99	42,370.00	32,548.90	53,792.10	71,583.96	59,287.01	57,266.79	39,941.82	67,547.22	109,721.53	80,551.57	707,496.13	18,474.87	97.46
GEN2.5	14,122	0.00	0.00	0.00	0.00	0.00	0.00	14,121.79	0.00	0.00	0.00	0.00	14,121.79	0.21	100.00
PARCIAL RUBRO/09	3,362,306	150,244.54	175,155.49	164,413.98	238,257.26	199,109.03	323,877.84	226,611.88	182,929.03	230,203.11	353,629.71	399,189.56	2,635,131.27	527,174.78	84.32
PARCIAL FTE - 2	3,362,306	150,244.54	175,155.49	164,413.98	238,257.26	199,109.03	323,877.84	226,611.88	182,929.03	230,203.11	353,629.71	399,189.56	2,635,131.27	527,174.78	84.32
JB TOTAL COMPONENTE	3,362,306	150,244.54	175,155.49	164,413.98	238,257.26	199,109.03	323,877.84	226,611.88	182,929.03	230,203.11	353,629.71	399,189.56	2,635,131.27	527,174.78	84.32
0008 ASESORAMIENTO Y APOYO															
0000 SIN PROGRAMA															
1000267 GESTION ADMINISTRATIVA															
3000593 GESTION ADMINISTRATIVA															
2 RECURSOS DIRECTAMENTE RECAUDADOS															
09 RECURSOS DIRECTAMENTE RECAUDADOS															
GEN2.1	1,608,348	94,890.41	101,095.53	101,357.69	140,188.33	101,569.55	198,653.71	104,576.75	97,050.51	97,051.79	148,584.92	193,725.39	1,483,650.58	124,697.42	92.25
GEN2.2	196,848	7,908.49	17,972.32	11,841.29	12,550.83	0.00	0.00	400.32	27,529.01	53,087.88	25,956.41	12,637.53	173,467.12	23,380.88	88.12
GEN2.3	3,792,144	243,924.58	239,125.28	240,692.65	462,696.27	239,028.14	212,900.47	187,054.05	257,185.49	264,159.53	229,194.16	469,125.26	3,249,546.16	542,597.84	85.69
GEN2.5	52,576	0.00	0.00	17,705.36	0.00	21,868.40	0.00	0.00	0.00	12,835.21	0.00	0.00	52,208.97	467.03	99.11
GEN2.6	1,271,491	22,084.18	13,758.13	11,591.30	107,797.40	31,354.60	31,556.33	84,204.44	171,722.60	29,500.00	4,361.38	428,688.91	934,419.27	337,071.73	73.49
PARCIAL RUBRO/09	6,921,507	368,807.66	326,597.45	383,188.29	723,232.83	393,620.69	443,110.51	376,345.56	553,487.61	456,624.41	409,096.87	1,101,977.09	5,893,292.10	1,028,243.90	85.17
PARCIAL FTE - 2	6,921,507	368,807.66	326,597.45	383,188.29	723,232.83	393,620.69	443,110.51	376,345.56	553,487.61	456,624.41	409,096.87	1,101,977.09	5,893,292.10	1,028,243.90	85.17
JB TOTAL COMPONENTE	6,921,507	368,807.66	326,597.45	383,188.29	723,232.83	393,620.69	443,110.51	376,345.56	553,487.61	456,624.41	409,096.87	1,101,977.09	5,893,292.10	1,028,243.90	85.17
1015511 DIFUSION DE IMAGEN Y PROMOCION DE RELACIONES INSTITUCIONALES															
3120855 DIFUSION DE IMAGEN Y PROMOCION DE RELACIONES INSTITUCIONALES															



EJECUCION COMPROMISOS Vs MARCO - 2009
DEL MES DE ENERO A DICIEMBRE
(EN NUEVOS SOLES)
CONSOLIDADO

SECTOR : 01 PRESIDENCIA CONSEJO MINISTROS
PLIEGO : 022 ORGANISMO SUPERVISOR DE LA INVERSION EN INFRAESTRUCTURA DE TRANSPORTE DE USO PUBLICO

M E N S U A L I Z A D O

FUPRGF SPRGFRG ACIPR COMP	ENE	FEB	MAR	ABR	MAY	JUN	JUL	AGO	SET	OCT	NOV	DIC	TOTAL COMPROMISOS	SALDO	% COMPROMISO
2 RECURSOS DIRECTAMENTE RECAUDADOS															
09 RECURSOS DIRECTAMENTE RECAUDADOS															
GEN2.1	422,872	17,710.75	19,766.29	21,512.10	30,039.21	20,992.10	39,586.35	20,903.82	20,812.33	19,877.03	30,344.06	39,559.40	299,722.94	123,149.06	70.88
GEN2.3	910,388	61,709.71	62,436.43	56,142.65	62,523.46	88,983.26	61,663.28	97,665.92	37,593.70	70,585.23	56,611.55	72,199.68	748,284.87	162,703.13	82.14
PARCIAL RUBRO.09	1,333,860	79,420.46	82,202.72	77,654.75	92,562.67	109,775.36	101,249.63	118,569.74	58,406.03	90,462.26	86,955.61	111,759.08	1,048,007.81	285,852.19	78.57
PARCIAL FIE 2	1,333,860	79,420.46	82,202.72	77,654.75	92,562.67	109,775.36	101,249.63	118,569.74	58,406.03	90,462.26	86,955.61	111,759.08	1,048,007.81	285,852.19	78.57
JB TOTAL COMPONENTE	1,333,860	79,420.46	82,202.72	77,654.75	92,562.67	109,775.36	101,249.63	118,569.74	58,406.03	90,462.26	86,955.61	111,759.08	1,048,007.81	285,852.19	78.57
0012 CONTROL INTERNO															
0000 SIN PROGRAMA															
1015030 ACCIONES DE CONTROL Y AUDITORIA															
3000006 ACCIONES DE CONTROL Y AUDITORIA															
2 RECURSOS DIRECTAMENTE RECAUDADOS															
09 RECURSOS DIRECTAMENTE RECAUDADOS															
GEN2.1	631,938	21,086.17	21,039.17	21,037.03	27,914.88	21,035.58	36,499.61	20,827.82	24,371.90	17,719.15	27,012.77	35,343.83	285,283.77	346,654.23	45.14
GEN2.3	204,147	19,666.53	8,749.00	7,480.20	6,500.00	17,000.00	9,507.00	18,509.63	11,500.00	6,500.00	6,500.00	47,500.00	165,912.26	39,234.74	81.27
PARCIAL RUBRO.09	836,085	40,752.70	29,788.17	28,517.23	34,414.88	38,035.58	46,006.61	39,337.05	35,871.90	24,219.15	33,512.77	82,843.83	451,196.03	384,888.97	63.97
PARCIAL FIE 2	836,085	40,752.70	29,788.17	28,517.23	34,414.88	38,035.58	46,006.61	39,337.05	35,871.90	24,219.15	33,512.77	82,843.83	451,196.03	384,888.97	63.97
JB TOTAL COMPONENTE	836,085	40,752.70	29,788.17	28,517.23	34,414.88	38,035.58	46,006.61	39,337.05	35,871.90	24,219.15	33,512.77	82,843.83	451,196.03	384,888.97	63.97
010 EFICIENCIA DE MERCADOS															
0018 EFICIENCIA DE MERCADOS															
0000 SIN PROGRAMA															
1014794 REGULACION Y FIJACION DE TARIFAS															
3120880 REGULACION Y FIJACION DE TARIFAS															
2 RECURSOS DIRECTAMENTE RECAUDADOS															
09 RECURSOS DIRECTAMENTE RECAUDADOS															
GEN2.1	1,890,879	80,981.82	77,764.96	77,710.17	118,932.84	87,609.78	177,127.83	87,676.11	77,870.52	113,466.72	153,636.45	200,389.34	1,332,973.30	557,905.70	70.49
GEN2.3	437,782	14,818.19	11,782.67	29,606.99	15,362.41	15,364.90	15,377.87	42,586.37	31,939.95	41,042.79	40,128.63	40,463.00	345,911.31	91,870.69	79.01
PARCIAL RUBRO.09	2,328,661	95,800.01	89,547.63	107,317.16	134,295.25	102,974.68	192,505.70	130,262.48	109,810.47	154,509.51	193,765.08	240,852.34	1,678,884.61	649,776.39	72.10
PARCIAL FIE 2	2,328,661	95,800.01	89,547.63	107,317.16	134,295.25	102,974.68	192,505.70	130,262.48	109,810.47	154,509.51	193,765.08	240,852.34	1,678,884.61	649,776.39	72.10



EJECUCION COMPROMISOS Vs MARCO - 2009
DEL MES DE ENERO A DICIEMBRE
(EN NUEVOS SOLES)
CONSOLIDADO

SECTOR : 01 PRESIDENCIA CONSEJO MINISTROS
PLIEGO : 022 ORGANISMO SUPERVISOR DE LA INVERSION EN INFRAESTRUCTURA DE TRANSPORTE DE USO PUBLICO

M E N S U A L I Z A D O

FF RB CATEGORIA PIM	ENE	FEB	MAR	ABR	MAY	JUN	JUL	AGO	SET	OCT	NOV	DIC	TOTAL COMPROMISOS	SALDO	% COMPROMISO
FUPRG SPRGFRG ACIPR COMP															
FF RB CATEGORIA PIM															
GEN2.1	95,800.01	127,033.30	89,547.63	107,317.16	134,295.25	102,974.68	192,505.70	130,262.48	109,810.47	154,529.51	193,966.08	240,842.34	1,678,884.61		
GEN2.2	399,663.33	397,577.52	186,997.70	138,092.75	379,569.30	206,508.11	221,181.24	182,163.46	222,206.76	229,633.21	354,660.94	279,606.54	2,893,602.98	1,479,090.50	80.22
GEN2.3	75,000.00	0.00	0.00	115,562.06	0.00	80,299.72	0.00	0.00	0.00	0.00	0.00	0.00	195,851.78	385,682.02	88.24
GEN2.6	487,421.92	797,240.85	584,788.98	655,963.83	955,373.91	733,598.14	1,020,350.61	610,587.44	639,549.20	667,029.78	917,563.30	1,033,999.60	9,103,467.56	61,471.70	18.04
PARCIAL RUBRO 09	11,029,713	487,421.92	584,788.98	655,963.83	955,373.91	733,598.14	1,020,350.61	610,587.44	639,549.20	667,029.78	917,563.30	1,033,999.60	9,103,467.56	1,926,245.74	82.54
PARCIAL FTE 2	11,029,713	487,421.92	584,788.98	655,963.83	955,373.91	733,598.14	1,020,350.61	610,587.44	639,549.20	667,029.78	917,563.30	1,033,999.60	9,103,467.56	1,926,245.74	82.54
JB TOTAL COMPONENTE	11,029,713	487,421.92	584,788.98	655,963.83	955,373.91	733,598.14	1,020,350.61	610,587.44	639,549.20	667,029.78	917,563.30	1,033,999.60	9,103,467.56	1,926,245.74	82.54
018 SEGURIDAD JURIDICA															
0039 DEFENSA DE LOS DERECHOS CONSTITUCIONALES Y LEGALES															
0000 SIN PROGRAMA															
1014795 SOLUCION A RECLAMOS Y CONTROVERSIAS															
3120884 SOLUCION A RECLAMOS Y CONTROVERSIAS															
2 RECURSOS DIRECTAMENTE RECAUDADOS															
09 RECURSOS DIRECTAMENTE RECAUDADOS															
GEN2.1	111,834.09	108,076.30	119,592.64	113,656.19	163,732.96	97,059.49	176,128.55	94,852.65	99,120.21	83,886.12	120,794.01	154,004.40	1,442,747.61	304,233.39	82.59
GEN2.3	30,109.33	24,980.97	77,606.23	17,150.00	17,018.33	66,831.67	55,970.52	26,203.08	23,925.56	30,509.81	17,735.00	96,393.32	484,433.80	50,354.20	90.58
PARCIAL RUBRO 09	141,943.42	133,057.27	197,198.87	130,806.19	180,751.29	163,891.16	232,099.07	121,055.71	123,045.77	114,405.93	138,529.01	250,397.72	1,927,181.41	354,587.59	84.76
PARCIAL FTE 2	141,943.42	133,057.27	197,198.87	130,806.19	180,751.29	163,891.16	232,099.07	121,055.71	123,045.77	114,405.93	138,529.01	250,397.72	1,927,181.41	354,587.59	84.76
JB TOTAL COMPONENTE	141,943.42	133,057.27	197,198.87	130,806.19	180,751.29	163,891.16	232,099.07	121,055.71	123,045.77	114,405.93	138,529.01	250,397.72	1,927,181.41	354,587.59	84.76
TOTAL EJECUTORA	1,301,103.21	1,695,611.87	1,516,874.99	1,547,861.43	2,368,888.09	1,741,004.64	2,359,199.97	1,622,769.86	1,708,100.01	1,737,484.15	2,132,253.35	3,221,009.22	22,937,160.79	5,156,740.21	81.64



EJECUCION COMPROMISOS Vs MARCO - 2009
DEL MES DE ENERO A DICIEMBRE
(EN NUEVOS SOLES)
CONSOLIDADO

SECTOR : 01 PRESIDENCIA CONSEJO MINISTROS

PLIEGO : 022 ORGANISMO SUPERVISOR DE LA INVERSION EN INFRAESTRUCTURA DE TRANSPORTE DE USO PUBLICO

M E N S U A L I Z A D O

FF RB CATEGORIA PIM GENERICA	ENE	FEB	MAR	ABR	MAY	JUN	JUL	AGO	SET	OCT	NOV	DIC	TOTAL COMPROMISOS	SALDO	% COMPROMISO	
RESUMEN ...																
TOTAL FUENTE 2	28,093,901	1,301,103.21	1,695,611.87	1,516,874.99	1,547,861.43	2,358,888.09	1,741,004.64	2,359,199.97	1,622,769.86	1,703,100.01	1,737,484.15	2,132,253.35	3,221,009.22	5,156,740.21	81.64	
RESUMEN ...																
TOTAL RUBRO 09	28,093,901	1,301,103.21	1,695,611.87	1,516,874.99	1,547,861.43	2,358,888.09	1,741,004.64	2,359,199.97	1,622,769.86	1,703,100.01	1,737,484.15	2,132,253.35	3,221,009.22	5,156,740.21	81.64	
TOTAL	28,093,901	1,301,103.21	1,695,611.87	1,516,874.99	1,547,861.43	2,358,888.09	1,741,004.64	2,359,199.97	1,622,769.86	1,703,100.01	1,737,484.15	2,132,253.35	3,221,009.22	5,156,740.21	81.64	



EJECUCION COMPROMISOS Vs MARCO - 2009
DEL MES DE ENERO A DICIEMBRE
(EN NUEVOS SOLES)

SECTOR : 01 PRESIDENCIA CONSEJO MINISTROS

PLIEGO : 022 ORGANISMO SUPERVISOR DE LA INVERSION EN INFRAESTRUCTURA DE TRANSPORTE DE USO PUBLICO

EJECUTORA : 001 ORGANISMO SUPERVISOR DE LA INVERSION EN INFRAESTRUCTURA DE TRANSPORTE DE USO PUBLICO [001268]

M E N S U A L I Z A D O

FF	CATEGORIA GENERICA	PIM	ENE	FEB	MAR	ABR	MAY	JUN	JUL	AGO	SET	OCT	NOV	DIC	TOTAL COMPROMISOS	SALDO	% COMPROMISO	
2 RECURSOS DIRECTAMENTE RECAUDADOS																		
GEN2.1		16,402,806	834,074.00	853,553.71	869,935.36	871,457.28	1,241,077.99	902,480.88	1,691,756.25	912,584.13	879,555.32	932,083.27	1,287,392.75	1,682,525.11	12,958,376.05	3,444,429.95	79.00	
GEN2.2		196,848	7,908.49	3,683.04	17,972.32	11,841.29	12,550.83	0.00	0.00	400.32	27,529.01	53,087.88	25,956.41	12,637.53	173,467.12	23,380.88	88.12	
GEN2.3		9,885,105	437,036.54	824,716.99	629,067.31	519,714.14	997,461.87	705,201.04	635,887.39	611,459.18	624,293.08	709,977.79	814,542.81	1,085,829.37	8,595,187.51	1,289,917.49	86.95	
GEN2.5		262,651	0.00	0.00	0.00	133,257.42	0.00	101,968.12	0.00	14,121.79	0.00	12,835.21	0.00	0.00	262,182.54	488.46	99.82	
GEN2.6		1,346,491	22,084.18	13,758.13	0.00	11,591.30	107,797.40	31,354.60	31,556.33	84,204.44	171,722.60	29,500.00	4,361.38	440,017.21	947,947.57	398,543.43	70.40	
PARCIAL FTE 2		28,093,901	1,301,103.21	1,695,611.87	1,516,874.99	1,547,861.43	2,358,888.09	1,741,004.64	2,359,199.97	1,622,769.86	1,703,100.01	1,737,484.15	2,132,253.35	3,221,009.22	22,937,160.79	5,156,740.21	81.64	
TOTAL EJECUTORA		28,093,901	1,301,103.21	1,695,611.87	1,516,874.99	1,547,861.43	2,358,888.09	1,741,004.64	2,359,199.97	1,622,769.86	1,703,100.01	1,737,484.15	2,132,253.35	3,221,009.22	22,937,160.79	5,156,740.21	81.64	



EJECUCION COMPROMISOS Vs MARCO - 2009
DEL MES DE ENERO A DICIEMBRE
 (EN NUEVOS SOLES)

SECTOR : 01 PRESIDENCIA CONSEJO MINISTROS
 PLIEGO : 022 ORGANISMO SUPERVISOR DE LA INVERSION EN INFRAESTRUCTURA DE TRANSPORTE DE USO PUBLICO
 EJECUTORA : 001 ORGANISMO SUPERVISOR DE LA INVERSION EN INFRAESTRUCTURA DE TRANSPORTE DE USO PUBLICO [001268]

M E N S U A L I Z A D O

FF	CATEGORIA GENERICA	PIM	ENE	FEB	MAR	ABR	MAY	JUN	JUL	AGO	SET	OCT	NOV	DIC	TOTAL COMPROMISOS	SALDO	% COMPROMISO
RESUMEN ...																	
	TOTAL FUENTE 2	28,093,901	1,301,103.21	1,695,611.87	1,516,874.99	1,547,861.43	2,358,888.09	1,741,004.64	2,359,199.97	1,622,769.86	1,703,100.01	1,737,484.15	2,132,253.35	3,221,009.22	22,937,160.79	5,156,740.21	81.64
	TOTAL	28,093,901	1,301,103.21	1,695,611.87	1,516,874.99	1,547,861.43	2,358,888.09	1,741,004.64	2,359,199.97	1,622,769.86	1,703,100.01	1,737,484.15	2,132,253.35	3,221,009.22	22,937,160.79	5,156,740.21	81.64



EJECUCION COMPROMISOS Vs MARCO - 2009
DEL MES DE ENERO A DICIEMBRE
(EN NUEVOS SOLES)

SECTOR : 01 PRESIDENCIA CONSEJO MINISTROS
PLIEGO : 022 ORGANISMO SUPERVISOR DE LA INVERSION EN INFRAESTRUCTURA DE TRANSPORTE DE USO PUBLICO
EJECUTORA : 001 ORGANISMO SUPERVISOR DE LA INVERSION EN INFRAESTRUCTURA DE TRANSPORTE DE USO PUBLICO [001268]

M E N S U A L I Z A D O

FF RB CATEGORIA PIM GENERICA	ENE	FEB	MAR	ABR	MAY	JUN	JUL	AGO	SET	OCT	NOV	DIC	TOTAL COMPROMISOS	SALDO	% COMPROMISO
15 TRANSPORTE															
006 GESTION															
0007 DIRECCION Y SUPERVISION SUPERIOR															
0000 SIN PROGRAMA															
1000110 CONDUCCION Y ORIENTACION SUPERIOR															
3001833 CONDUCCION Y ORIENTACION SUPERIOR															
2 RECURSOS DIRECTAMENTE RECAUDADOS															
09 RECURSOS DIRECTAMENTE RECAUDADOS															
GEN2.1	2,622,213	126,244.55	132,785.49	131,865.08	184,465.16	127,525.07	264,590.83	155,223.30	142,987.41	182,655.89	243,908.18	318,637.99	2,113,513.35	508,699.65	80.60
GEN2.3	725,971	23,999.99	42,370.00	32,548.90	53,792.10	71,593.96	59,287.01	57,266.79	39,941.82	67,547.22	109,721.53	80,551.57	707,496.13	18,474.87	97.46
GEN2.5	14,122	0.00	0.00	0.00	0.00	0.00	0.00	14,121.79	0.00	0.00	0.00	0.00	14,121.79	0.21	100.00
PARCIAL RUBRO 09	3,362,306	150,244.54	175,155.49	164,413.98	238,257.26	199,109.03	323,877.84	226,611.88	182,929.03	230,203.11	353,629.71	399,189.56	2,635,131.27	527,174.73	84.32
PARCIAL FTE 2	3,362,306	150,244.54	175,155.49	164,413.98	238,257.26	199,109.03	323,877.84	226,611.88	182,929.03	230,203.11	353,629.71	399,189.56	2,635,131.27	527,174.73	84.32
JB TOTAL COMPONENTE	3,362,306	150,244.54	175,155.49	164,413.98	238,257.26	199,109.03	323,877.84	226,611.88	182,929.03	230,203.11	353,629.71	399,189.56	2,835,131.27		
0008 ASESORAMIENTO Y APOYO															
0000 SIN PROGRAMA															
1000267 GESTION ADMINISTRATIVA															
3000693 GESTION ADMINISTRATIVA															
2 RECURSOS DIRECTAMENTE RECAUDADOS															
09 RECURSOS DIRECTAMENTE RECAUDADOS															
GEN2.1	1,608,348	94,890.41	101,095.53	101,357.69	140,188.33	101,569.55	198,653.77	104,676.75	97,050.51	97,051.79	148,584.92	193,725.39	1,483,650.58	124,697.42	92.25
GEN2.2	196,948	7,908.49	17,972.32	11,841.29	12,550.83	0.00	0.00	400.32	27,529.01	53,087.88	25,956.41	12,637.53	173,467.12	23,380.88	88.12
GEN2.3	3,792,144	243,924.58	239,125.28	240,692.65	462,696.27	239,028.14	212,900.47	187,064.05	257,185.49	284,159.53	229,194.16	469,125.26	3,249,546.16	542,597.84	85.69
GEN2.5	52,676	0.00	0.00	17,705.36	0.00	21,668.40	0.00	0.00	0.00	12,835.21	0.00	0.00	52,208.97	467.03	99.11
GEN2.6	1,271,491	22,094.18	0.00	11,591.30	107,797.40	31,354.60	31,556.33	84,204.44	171,722.60	29,500.00	4,361.38	425,488.91	934,419.27	337,071.73	73.49
PARCIAL RUBRO 09	6,921,507	368,807.66	358,193.13	383,188.29	723,232.83	393,620.69	443,110.51	376,345.56	553,487.61	456,624.41	408,096.87	1,019,977.09	5,693,292.10	1,028,214.90	85.17
PARCIAL FTE 2	6,921,507	368,807.66	358,193.13	383,188.29	723,232.83	393,620.69	443,110.51	376,345.56	553,487.61	456,624.41	408,096.87	1,019,977.09	5,693,292.10	1,028,214.90	85.17
JB TOTAL COMPONENTE	6,921,507	368,807.66	358,193.13	383,188.29	723,232.83	393,620.69	443,110.51	376,345.56	553,487.61	456,624.41	408,096.87	1,019,977.09	5,893,292.10		
1015511 DIFUSION DE IMAGEN Y PROMOCION DE RELACIONES INSTITUCIONALES															



EJECUCION COMPROMISOS Vs MARCO - 2009
DEL MES DE ENERO A DICIEMBRE
(EN NUEVOS SOLES)

SECTOR : 01 PRESIDENCIA CONSEJO MINISTROS

PLIEGO : 022 ORGANISMO SUPERVISOR DE LA INVERSION EN INFRAESTRUCTURA DE TRANSPORTE DE USO PUBLICO

EJECUTORA : 001 ORGANISMO SUPERVISOR DE LA INVERSION EN INFRAESTRUCTURA DE TRANSPORTE DE USO PUBLICO [001288]

M E N S U A L I Z A D O

FF RB CATEGORIA FIM GENERICA	ENE	FEB	MAR	ABR	MAY	JUN	JUL	AGO	SET	OCT	NOV	DIC	TOTAL COMPROMISOS	SALDO	% COMPROMISO
3120855 DIFUSION DE IMAGEN Y PROMOCION DE RELACIONES INSTITUCIONALES															
2 RECURSOS DIRECTAMENTE RECAUDADOS															
09 RECURSOS DIRECTAMENTE RECAUDADOS															
GEN2.1	422,872	18,719.50	17,740.75	19,786.29	21,512.10	20,892.10	39,666.35	20,903.82	20,812.33	19,877.03	30,344.06	39,559.40	299,722.94	123,149.06	70.88
GEN2.3	910,988	20,270.00	61,709.71	62,436.43	56,142.65	88,883.26	61,663.28	97,666.92	37,593.70	70,565.23	56,611.55	72,199.68	748,284.87	162,703.13	82.14
PARCIAL RUBRO 09	1,333,860	38,989.50	79,420.46	82,202.72	77,654.75	109,775.36	101,249.63	118,569.74	58,406.03	90,442.26	86,955.61	111,759.08	1,048,007.81	285,852.19	78.57
PARCIAL FTE 2	1,333,860	38,989.50	79,420.46	82,202.72	77,654.75	109,775.36	101,249.63	118,569.74	58,406.03	90,442.26	86,955.61	111,759.08	1,048,007.81	285,852.19	78.57
JB TOTAL COMPONENTE	1,333,860	38,989.50	79,420.46	82,202.72	77,654.75	109,775.36	101,249.63	118,569.74	58,406.03	90,442.26	86,955.61	111,759.08	1,048,007.81	285,852.19	78.57
0012 CONTROL INTERNO															
0000 SIN PROGRAMA															
1015030 ACCIONES DE CONTROL															
3000005 ACCIONES DE CONTROL Y AUDITORIA															
2 RECURSOS DIRECTAMENTE RECAUDADOS															
09 RECURSOS DIRECTAMENTE RECAUDADOS															
GEN2.1	631,938	11,396.16	21,086.17	21,039.17	21,037.03	21,035.58	36,499.61	20,827.52	24,371.90	17,719.15	27,012.77	35,343.83	285,283.77	346,654.23	45.14
GEN2.3	204,147	6,500.00	19,666.53	8,749.00	7,480.20	17,000.00	9,507.00	18,609.53	11,500.00	6,500.00	6,500.00	47,500.00	165,912.26	38,234.74	81.27
PARCIAL RUBRO 09	836,085	17,896.16	40,752.70	29,788.17	28,517.23	38,035.58	46,006.61	39,437.05	35,871.90	24,219.15	33,512.77	82,843.83	451,196.03	384,888.97	53.97
PARCIAL FTE 2	836,085	17,896.16	40,752.70	29,788.17	28,517.23	38,035.58	46,006.61	39,437.05	35,871.90	24,219.15	33,512.77	82,843.83	451,196.03	384,888.97	53.97
JB TOTAL COMPONENTE	836,085	17,896.16	40,752.70	29,788.17	28,517.23	38,035.58	46,006.61	39,437.05	35,871.90	24,219.15	33,512.77	82,843.83	451,196.03	384,888.97	53.97
010 EFICIENCIA DE MERCADOS															
0018 EFICIENCIA DE MERCADOS															
0000 SIN PROGRAMA															
1014794 REGULACION Y FIJACION DE TARIFAS															
3120880 REGULACION Y FIJACION DE TARIFAS															
2 RECURSOS DIRECTAMENTE RECAUDADOS															
09 RECURSOS DIRECTAMENTE RECAUDADOS															
GEN2.1	1,890,879	80,381.82	79,586.76	77,764.96	77,710.17	118,932.84	177,127.83	87,676.11	77,870.52	113,486.72	153,836.45	200,389.34	1,332,973.30	557,905.70	70.49
GEN2.3	437,792	14,618.19	47,446.54	11,782.67	29,606.99	15,364.90	15,377.87	42,586.37	31,939.95	41,042.79	40,129.63	40,453.00	345,911.31	91,870.69	79.01
PARCIAL RUBRO 09	2,328,671	95,000.01	127,033.30	89,547.63	107,317.16	134,297.74	192,505.70	130,262.48	109,810.47	154,529.51	193,966.08	240,842.34	1,678,884.61	649,776.39	72.10



EJECUCION COMPROMISOS Vs MARCO - 2009
DEL MES DE ENERO A DICIEMBRE
(EN NUEVOS SOLES)

Fecha : 06/04/2010
Hora : 13:26:19
Pag.: 3 de 4

SECTOR : 01 PRESIDENCIA CONSEJO MINISTROS
PLIEGO : 022 ORGANISMO SUPERVISOR DE LA INVERSION EN INFRAESTRUCTURA DE TRANSPORTE DE USO PUBLICO
EJECUTORA : 001 ORGANISMO SUPERVISOR DE LA INVERSION EN INFRAESTRUCTURA DE TRANSPORTE DE USO PUBLICO [001268]

M E N S U A L I Z A D O

FUPROG FF RB	SPRGF CATEGORIA	PRG PIM	ACIPR PIM	COMP	ENE	FEB	MAR	ABR	MAY	JUN	JUL	AGO	SET	OCT	NOV	DIC	TOTAL COMPROMISOS	SALDO	% COMPROMISO														
PARCIAL	FTE	2	2328	661	95,800.01	127,033.30	89,547.63	107,317.16	134,295.25	102,974.56	192,505.90	30,262.48	109,810.47	154,529.51	193,965.08	240,842.34	1,678,884.61	649,763.99	72.10														
JB TOTAL COMPONENTE																																	
1016087 SUPERVISION Y FISCALIZACION DE SERVICIOS DE INFRAESTRUCTURA DE TRANSPORTE DE USO PUBLICO																																	
3120887 SUPERVISION Y FISCALIZACION DE SERVICIOS DE INFRAESTRUCTURA DE TRANSPORTE DE USO PUBLICO																																	
2 RECURSOS DIRECTAMENTE RECAUDADOS																																	
09 RECURSOS DIRECTAMENTE RECAUDADOS																																	
GEN	2.1		7,479,575	390,007.47	399,663.33	397,791.28	404,319.02	575,804.61	446,789.31	799,169.37	428,423.98	417,342.44	437,396.57	562,912.36	740,864.76	6,000,484.50	1,479,090.50	80.22															
GEN	2.3		3,279,285	97,414.45	397,577.52	186,997.70	136,092.75	379,569.30	206,509.11	221,181.24	182,163.46	222,206.76	229,633.21	354,650.94	279,606.54	2,893,602.98	365,682.02	86.24															
GEN	2.5		195,853	0.00	0.00	0.00	115,552.06	0.00	80,299.72	0.00	0.00	0.00	0.00	0.00	0.00	195,851.78	1.22	100.00															
GEN	2.6		75,000	0.00	0.00	0.00	0.00	0.00	0.00	0.00	0.00	0.00	0.00	0.00	13,528.30	61,471.70	18.04																
PARCIAL	RUBRO	09	11,029,713	487,421.92	797,240.85	584,788.98	655,963.83	955,373.91	733,598.14	1,020,350.61	610,587.44	639,549.20	657,029.78	917,563.30	1,033,999.60	9,103,467.55	1,925,452.41	87.5															
PARCIAL	FTE	2	11,029,713	487,421.92	797,240.85	584,788.98	655,963.83	955,373.91	733,598.14	1,020,350.61	610,587.44	639,549.20	657,029.78	917,563.30	1,033,999.60	9,103,467.55	1,925,452.41	87.5															
JB TOTAL COMPONENTE																																	
018 SEGURIDAD JURIDICA																																	
0039 DEFENSA DE LOS DERECHOS CONSTITUCIONALES Y LEGALES																																	
0000 SIN PROGRAMA																																	
1014795 SOLUCION A RECLAMOS Y CONTROVERSIAS																																	
3120884 SOLUCION A RECLAMOS Y CONTROVERSIAS																																	
2 RECURSOS DIRECTAMENTE RECAUDADOS																																	
09 RECURSOS DIRECTAMENTE RECAUDADOS																																	
GEN	2.1		1,746,981	111,834.09	108,076.30	119,692.64	113,656.19	163,732.96	97,059.49	176,128.55	94,852.65	99,120.21	83,896.12	120,794.01	154,004.40	1,442,747.61	304,233.39	82.59															
GEN	2.3		534,788	30,109.33	24,980.97	77,606.23	17,150.00	17,018.33	66,831.67	55,970.52	26,203.06	23,925.56	30,509.81	17,735.00	96,393.32	484,433.80	50,354.20	90.58															
PARCIAL	RUBRO	09	2,281,769	141,943.42	133,057.27	197,298.87	130,806.19	180,751.29	163,891.16	232,099.07	121,055.71	123,045.77	114,405.93	138,529.01	250,397.72	1,927,181.41	354,587.59	84.75															
PARCIAL	FTE	2	2,281,769	141,943.42	133,057.27	197,298.87	130,806.19	180,751.29	163,891.16	232,099.07	121,055.71	123,045.77	114,405.93	138,529.01	250,397.72	1,927,181.41	354,587.59	84.75															
JB TOTAL COMPONENTE																																	
TOTAL EJECUTORA																																	
																		28,093,901	1,301,103.21	1,695,611.87	1,516,874.99	1,547,861.43	2,358,888.09	1,741,004.64	2,369,199.97	1,622,769.86	1,703,100.01	1,737,494.15	2,132,253.35	3,221,009.22	22,937,160.79	5,156,740.21	81.64



EJECUCION COMPROMISOS Vs MARCO - 2009
DEL MES DE ENERO A DICIEMBRE
(EN NUEVOS SOLES)

SECTOR : 01 PRESIDENCIA CONSEJO MINISTROS
PLIEGO : 022 ORGANISMO SUPERVISOR DE LA INVERSION EN INFRAESTRUCTURA DE TRANSPORTE DE USO PUBLICO
EJECUTORA : 001 ORGANISMO SUPERVISOR DE LA INVERSION EN INFRAESTRUCTURA DE TRANSPORTE DE USO PUBLICO [001268]

		M E N S U A L I Z A D O												TOTAL	%	
FF RB	CATEGORIA PIM	ENE	FEB	MAR	ABR	MAY	JUN	JUL	AGO	SET	OCT	NOV	DIC	COMPROMISOS	SALDO	COMPROMISO
RESUMEN ..																
TOTAL FUENTE 2	28,093,901	1,301,103.21	1,695,611.87	1,516,874.99	1,547,861.43	2,358,888.09	1,741,004.64	2,359,199.97	1,622,769.86	1,703,100.01	1,737,484.15	2,132,253.35	3,221,009.22	22,937,160.79	5,155,740.21	81.64
RESUMEN ...																
TOTAL RUBRO 09	28,093,901	1,301,103.21	1,695,611.87	1,516,874.99	1,547,861.43	2,358,888.09	1,741,004.64	2,359,199.97	1,622,769.86	1,703,100.01	1,737,484.15	2,132,253.35	3,221,009.22	22,937,160.79	5,155,740.21	81.64
TOTAL	28,093,901	1,301,103.21	1,695,611.87	1,516,874.99	1,547,861.43	2,358,888.09	1,741,004.64	2,359,199.97	1,622,769.86	1,703,100.01	1,737,484.15	2,132,253.35	3,221,009.22	22,937,160.79	5,155,740.21	81.64



RESUMEN DE RECAUDACION - 2009
DEL MES DE ENERO A DICIEMBRE
(EN NUEVOS SOLES)
CONSOLIDADO

SECTOR : 01 PRESIDENCIA CONSEJO MINISTROS
PLIEGO : 022 ORGANISMO SUPERVISOR DE LA INVERSION EN INFRAESTRUCTURA DE TRANSPORTE DE USO PUBLICO

M E N S U A L I Z A D O																
CODIGO FF RB PARTIDA	PIM	ENE	FEB	MAR	ABR	MAY	JUN	JUL	AGO	SET	OCT	NOV	DIC	TOTAL RECAUDADO	SALDO	% RECAUDADO
2 RECURSOS DIRECTAMENTE RECAUDADOS																
09 RECURSOS DIRECTAMENTE RECAUDADOS																
1.3.1.9.1.2	0	0.00	0.00	360.00	25.00	675.00	155.00	65.00	65.00	90.00	615.00	335.00	190.00	2,575.00	-2,575.00	0.00
1.3.2.10.1.11	0	54.23	305.18	81.41	14.70	0.00	23.94	31.29	217.90	149.52	106.02	17.85	699.72	1,701.76	-1,701.76	0.00
1.5.1.1.1.1	45,000	4,744.16	66,077.07	444,613.23	18,469.85	8,445.31	6,698.05	4,352.20	2,836.30	336,339.83	1,956.39	13,277.09	981.70	908,789.18	-863,789.18	2,019.53
1.5.2.1.1.1	250,000	117,150.00	1,874,400.00	0.00	17,115.99	433.56	7,987.50	0.00	2,969.88	7,680.12	0.00	0.00	0.00	2,027,737.05	-1,777,737.05	811.09
1.5.3.1.5.99	18,402,885	1,489,287.35	1,493,156.31	1,195,676.64	4,360,149.50	1,425,209.60	1,394,388.12	1,622,636.01	1,493,837.71	1,193,218.57	1,197,189.91	1,771,542.87	1,488,525.63	20,104,798.22	-1,701,913.22	109.25
1.5.5.1.4.99	0	0.00	0.00	0.00	0.00	1,668.60	1,776.07	0.00	18.00	0.00	0.00	1.00	-1,776.07	1,687.60	-1,687.60	0.00
1.6.2.1.1.1	0	0.00	0.00	0.00	0.00	0.00	25,180.16	0.00	0.00	0.00	0.00	0.00	0.00	25,180.16	-25,180.16	0.00
1.9.1.1.1.1	9,396,016	0.00	0.00	19,325,208.00	0.00	0.00	0.00	-11,931,103.00	0.00	0.00	11,943,392.90	0.00	-48,500.00	19,288,997.90	-9,892,981.90	205.29
PARCIAL RB 09	28,093,901	1,591,215.74	3,433,938.56	20,965,939.28	4,395,775.04	1,436,432.07	1,436,206.64	-10,304,018.50	1,499,944.79	1,537,478.04	13,143,260.22	1,785,173.81	1,440,120.98	42,361,466.87	-14,267,555.87	150.79
PARCIAL FF 2	28,093,901	1,591,215.74	3,433,938.56	20,965,939.28	4,395,775.04	1,436,432.07	1,436,206.64	-10,304,018.50	1,499,944.79	1,537,478.04	13,143,260.22	1,785,173.81	1,440,120.98	42,361,466.87	-14,267,555.87	150.79
TOTAL EJECUTORA	28,093,901	1,591,215.74	3,433,938.56	20,965,939.28	4,395,775.04	1,436,432.07	1,436,206.64	-10,304,018.50	1,499,944.79	1,537,478.04	13,143,260.22	1,785,173.81	1,440,120.98	42,361,466.87	-14,267,555.87	150.79



RESUMEN DE RECAUDACION - 2009
DEL MES DE ENERO A DICIEMBRE
 (EN NUEVOS SOLES)
CONSOLIDADO

SECTOR : 01 PRESIDENCIA CONSEJO MINISTROS
 PLIEGO : 022 ORGANISMO SUPERVISOR DE LA INVERSION EN INFRAESTRUCTURA DE TRANSPORTE DE USO PUBLICO

CODIGO FF RB PARTIDA	PIM	M E N S U A L I Z A D O												TOTAL RECAUDADO	SALDO	% RECAUDADO		
		ENE	FEB	MAR	ABR	MAY	JUN	JUL	AGO	SET	OCT	NOV	DIC					
RESUMEN ...																		
TOTAL FUENTE 2	28,093,901	1,591,215.74	3,433,938.56	20,965,939.28	4,395,775.04	1,436,432.07	1,436,206.84	-10,304,018.50	1,499,944.79	1,537,478.04	13,143,260.22	1,785,173.81	1,785,173.81	1,440,120.98	42,361,466.87	-14,267,565.87	150.79	
RESUMEN ...																		
TOTAL RUBRO 09	28,093,901	1,591,215.74	3,433,938.56	20,965,939.28	4,395,775.04	1,436,432.07	1,436,206.84	-10,304,018.50	1,499,944.79	1,537,478.04	13,143,260.22	1,785,173.81	1,785,173.81	1,440,120.98	42,361,466.87	-14,267,565.87	150.79	
TOTAL:	28,093,901	1,591,215.74	3,433,938.56	20,965,939.28	4,395,775.04	1,436,432.07	1,436,206.84	-10,304,018.50	1,499,944.79	1,537,478.04	13,143,260.22	1,785,173.81	1,785,173.81	1,440,120.98	42,361,466.87	-14,267,565.87	150.79	



RESUMEN DE RECAUDACION - 2009
DEL MES DE ENERO A DICIEMBRE
(EN NUEVOS SOLES)

SECTOR : 01 PRESIDENCIA CONSEJO MINISTROS

PLIEGO : 022 ORGANISMO SUPERVISOR DE LA INVERSION EN INFRAESTRUCTURA DE TRANSPORTE DE USO PUBLICO

EJECUTORA : 001 ORGANISMO SUPERVISOR DE LA INVERSION EN INFRAESTRUCTURA DE TRANSPORTE DE USO PUBLICO [001268]

M E N S U A L I Z A D O

CODIGO FF RB PARTIDA	PIM	ENE	FEB	MAR	ABR	MAY	JUN	JUL	AGO	SET	OCT	NOV	DIC	TOTAL RECAUDADO	SALDO	% RECAUDADO
2 RECURSOS DIRECTAMENTE RECAUDADOS																
09 RECURSOS DIRECTAMENTE RECAUDADOS																
1.3.1.9.1.2	0	0.00	0.00	360.00	25.00	675.00	155.00	65.00	65.00	90.00	615.00	335.00	190.00	2,575.00	-2,575.00	0.00
1.3.2.10.1.11	0	54.23	305.18	81.41	14.70	0.00	23.94	31.29	217.90	149.52	106.02	17.85	699.72	1,701.76	-1,701.76	0.00
1.5.1.1.1.1	45,000	4,744.16	66,077.07	444,613.23	18,469.85	8,445.31	6,696.05	4,352.20	2,836.30	336,339.83	1,956.39	13,277.09	981.70	908,789.18	-863,789.18	2,019.53
1.5.2.1.1.1	250,000	117,150.00	1,874,400.00	0.00	17,115.99	433.56	7,987.50	0.00	2,969.88	7,680.12	0.00	0.00	0.00	2,027,737.05	-1,777,737.05	811.09
1.5.3.1.5.99	18,402,885	1,469,267.35	1,493,156.31	1,195,676.64	4,380,149.50	1,425,209.60	1,394,388.12	1,622,636.01	1,493,837.71	1,193,218.57	1,197,169.91	1,771,542.87	1,488,525.63	20,104,798.22	-1,701,913.22	109.25
1.5.5.1.4.99	0	0.00	0.00	0.00	0.00	1,668.60	1,776.07	0.00	18.00	0.00	0.00	1.00	-1,776.07	1,687.60	-1,687.60	0.00
1.6.2.1.1.1	0	0.00	0.00	0.00	0.00	0.00	25,180.16	0.00	0.00	0.00	0.00	0.00	0.00	25,180.16	-25,180.16	0.00
1.9.1.1.1.1	9,396,016	0.00	0.00	19,325,208.00	0.00	0.00	0.00	-11,931,103.00	0.00	0.00	11,943,392.90	0.00	-48,500.00	19,288,997.90	-9,892,981.90	205.29
PARCIAL RB - 09	28,093,901	1,591,215.74	3,433,938.56	20,965,939.28	4,395,775.04	1,436,432.07	1,436,206.84	10,304,018.50	1,499,944.79	1,537,478.04	13,143,260.22	17,861,733.81	1,440,120.98	42,361,466.87	-14,267,565.87	150.79
PARCIAL EF - 2	28,093,901	-1,591,215.74	3,433,938.56	20,965,939.28	4,395,775.04	1,436,432.07	1,436,206.84	-10,304,018.50	1,499,944.79	-1,537,478.04	13,143,260.22	-17,861,733.81	-1,440,120.98	42,361,466.87	-14,267,565.87	150.79
TOTAL EJECUTORA	28,093,901	1,591,215.74	3,433,938.56	20,965,939.28	4,395,775.04	1,436,432.07	1,436,206.84	-10,304,018.50	1,499,944.79	1,537,478.04	13,143,260.22	1,785,173.81	1,440,120.98	42,361,466.87	-14,267,565.87	150.79



RESUMEN DE RECAUDACION - 2009
DEL MES DE ENERO A DICIEMBRE
 (EN NUEVOS SOLES)

SECTOR : 01 PRESIDENCIA CONSEJO MINISTROS
 PLIEGO : 022 ORGANISMO SUPERVISOR DE LA INVERSION EN INFRAESTRUCTURA DE TRANSPORTE DE USO PUBLICO
 EJECUTORA : 001 ORGANISMO SUPERVISOR DE LA INVERSION EN INFRAESTRUCTURA DE TRANSPORTE DE USO PUBLICO [001268]

CODIGO FF RB PARTIDA	PIM	M E N S U A L I Z A D O												TOTAL RECAUDADO	SALDO	% RECAUDADO
		ENE	FEB	MAR	ABR	MAY	JUN	JUL	AGO	SET	OCT	NOV	DIC			
RESUMEN ...																
TOTAL FUENTE 2	28,083,901	1,591,215.74	3,433,938.56	20,965,939.28	4,395,775.04	1,436,432.07	1,436,206.84	-10,304,018.50	1,499,944.79	1,537,478.04	13,143,260.22	1,785,173.81	1,440,120.98	42,361,466.87	-14,267,565.87	150.79
RESUMEN ...																
TOTAL RUBRO 09	28,083,901	1,591,215.74	3,433,938.56	20,965,939.28	4,395,775.04	1,436,432.07	1,436,206.84	-10,304,018.50	1,499,944.79	1,537,478.04	13,143,260.22	1,785,173.81	1,440,120.98	42,361,466.87	-14,267,565.87	150.79
TOTAL	28,083,901	1,591,215.74	3,433,938.56	20,965,939.28	4,395,775.04	1,436,432.07	1,436,206.84	-10,304,018.50	1,499,944.79	1,537,478.04	13,143,260.22	1,785,173.81	1,440,120.98	42,361,466.87	-14,267,565.87	150.79

