



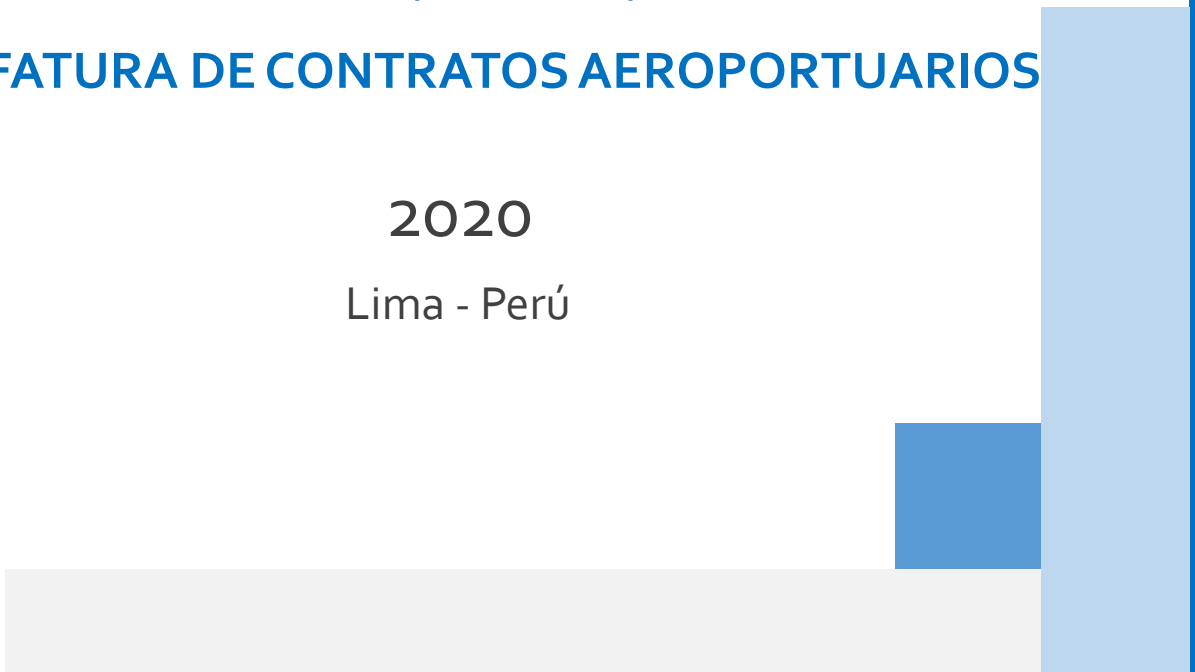
# REPORTE ESTADÍSTICO

Bimestral  
Julio–Agosto

Gerencia de Supervisión y Fiscalización

**JEFATURA DE CONTRATOS AEROPORTUARIOS**

2020  
Lima - Perú



# Presentación

El OSITRAN, en ejercicio de su función supervisora contemplada en los artículos 11, 13 y 26 del Reglamento General de Supervisión, aprobado por Resolución de Consejo Directivo N° 024-2011-CD-OSITRAN, ha dispuesto, en Septiembre 2013, que todas las entidades concesionarias bajo su ámbito declaren la información estadística de las operaciones, explotación y/o recaudación conforme a un conjunto de formatos digitales estandarizados al correo electrónico [declaración.estadística@ositran.gob.pe](mailto:declaración.estadística@ositran.gob.pe); siendo éste un mecanismo adoptado por el Supervisor para organizar y administrar la información estadística, contar con una base de datos homogénea y única, entre otros beneficios.

En ese sentido, se presenta el **Reporte Estadístico al mes de agosto 2020**, con la finalidad de mostrar a través de diversos cuadros y gráficos la evolución de los principales datos estadísticos de la explotación de la infraestructura de transporte de uso público de las concesiones aeroportuarias bajo ámbito de OSITRAN, con el propósito de contribuir al análisis del sistema de concesiones aeroportuarias del país.

Agosto, 2020

Jefatura de Contratos Aeroportuarios

Documento preparado por  
Supervisor Estadístico Financiero  
Apoyo Practicante formado en el XVII CEU en  
Regulación de Infraestructura de Transporte de Uso Público - 2020



# Contenido

<b>Presentación</b>	<b>Pág. 2</b>
<b>Rol de Supervisión y Fiscalización de OSITRAN</b>	<b>Pág. 4</b>
<b>Concesiones aeroportuarias bajo ámbito de OSITRAN</b>	<b>Pág. 6</b>
<b>Indicadores Operativos y Comerciales</b>	
<b>1. Reporte de Tráfico</b>	<b>Pág. 7</b>
<b>2. Reporte de Recaudación</b>	<b>Pág. 18</b>
<b>3. Reporte de Reclamos</b>	<b>Pág. 23</b>
<b>4. Reporte Conflictos Socio-Ambientales</b>	<b>Pág. 26</b>

# Rol de Supervisión y Fiscalización de OSITRAN

## Función Supervisora

La función supervisora permite al OSITRAN verificar el cumplimiento de las obligaciones legales, contractuales o técnicas por parte de las Entidades Prestadoras y demás empresas o personas que realizan actividades sujetas a su competencia, procurando que éstas brinden servicios adecuados a los USUARIOS. Asimismo, la función supervisora permite verificar el cumplimiento de cualquier mandato o Resolución emitida por el propio OSITRAN o de cualquier otra obligación que se encuentre a cargo de dicha entidad o actividad supervisadas.

Art. 21 del Reglamento General de OSITRAN

## Funciones Fiscalizadora y Sancionadora

El OSITRAN fiscaliza e impone sanciones y medidas correctivas a las Entidades Prestadoras por el incumplimiento de las normas, disposiciones y/o regulaciones establecidas por el OSITRAN y de las obligaciones contenidas en los contratos de concesión respectivos.

Art.32 del Reglamento General de OSITRAN

# Concesiones aeroportuarias bajo ámbito de OSITRAN

	INFRAESTRUCTURA CONCESIONADA	Fecha de inicio de la Concesión	Plazo de la Concesión	Fecha de inicio de explotación	ENTIDAD PRESTADORA
1	Aeropuerto Internacional Jorge Chávez	14/02/2001	40 años <sup>2/</sup>	14/02/2001	LIMA AIRPORT PARTNERS S.R.L.
2	Primer Grupo de Aeropuertos de Provincia de la República del Perú	11/12/2006	25 años	11/12/2006 <sup>1/</sup>	AEROPUERTOS DEL PERÚ S.A.
3	Segundo Grupo de Aeropuertos de Provincia de la República del Perú	05/01/2011	25 años	05/01/2011 <sup>1/</sup>	AEROPUERTOS ANDINOS DEL PERÚ S.A.

<sup>1/</sup> La fecha de inicio de la explotación se computará a partir de la Toma de Posesión (c.c.).

<sup>2/</sup> Con adenda N°4 las Partes en común acuerdo decidieron ampliar la vigencia del Contrato de Concesión por un periodo adicional de diez (10) años, por lo cual la vigencia de la concesión paso de 30 a 40 años.



# AEROPUERTOS



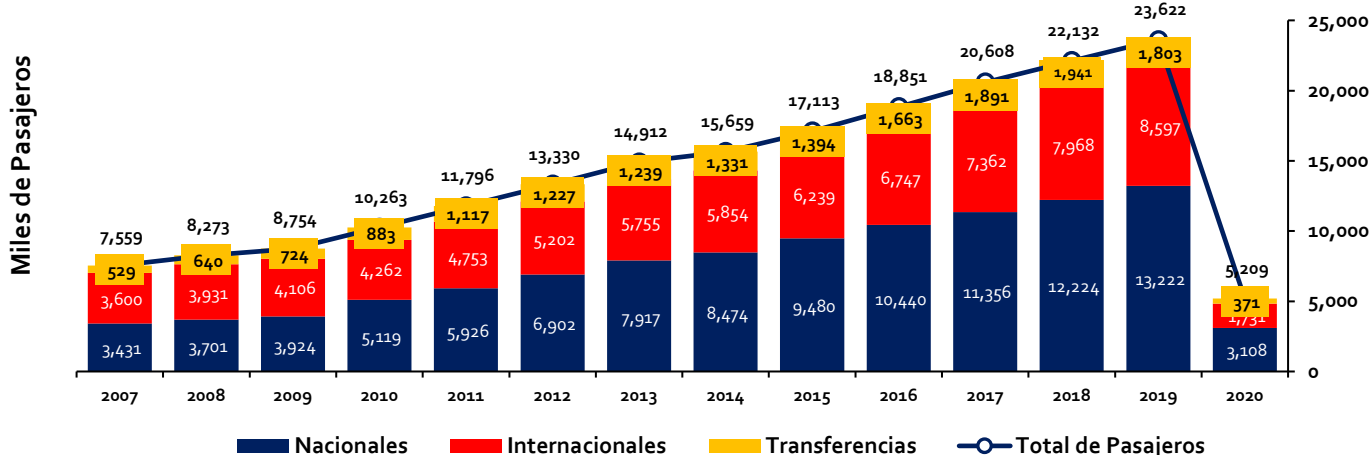
# REPORTE DE TRÁFICO

# TRÁFICO | Pasajeros



ESTADÍSTICA ANUAL

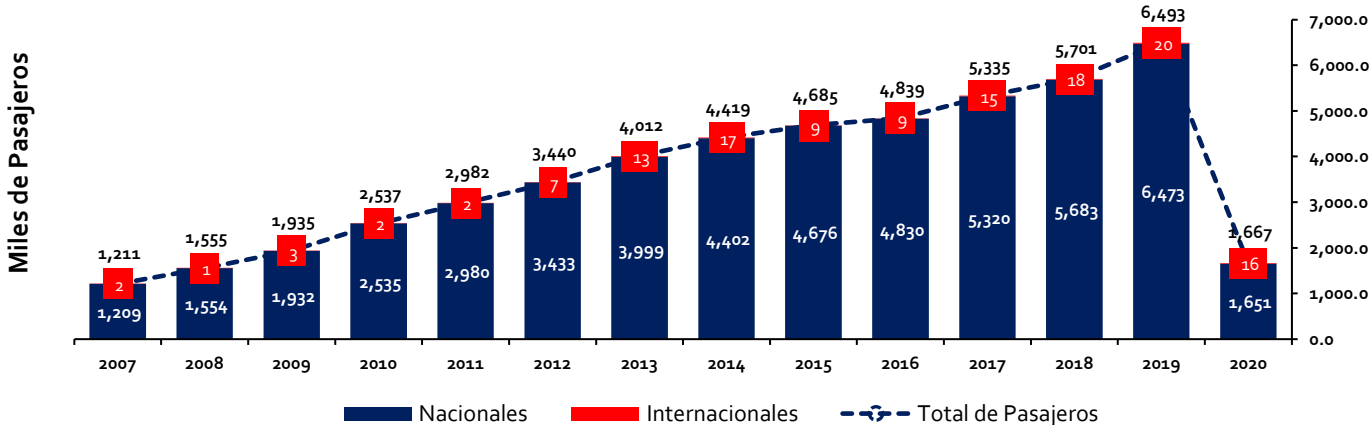
## Lima Airport Partners (LAP - AIJC)



Fuente: Concesionario / Elaboración: Supervisor Estadístico Financiero-GSF

ESTADÍSTICA ANUAL

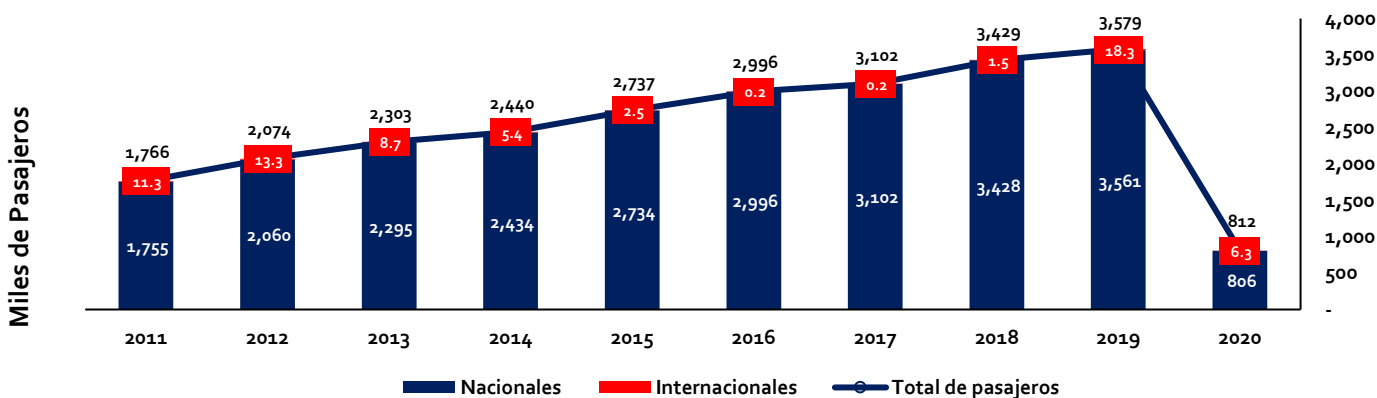
## Primer Grupo de Aeropuertos (AdP)



Fuente: Concesionario / Elaboración: Supervisor Estadístico Financiero-GSF

ESTADÍSTICA ANUAL

## Segundo Grupo de Aeropuertos (AAP)



Fuente: Concesionario / Elaboración: Supervisor Estadístico Financiero-GSF

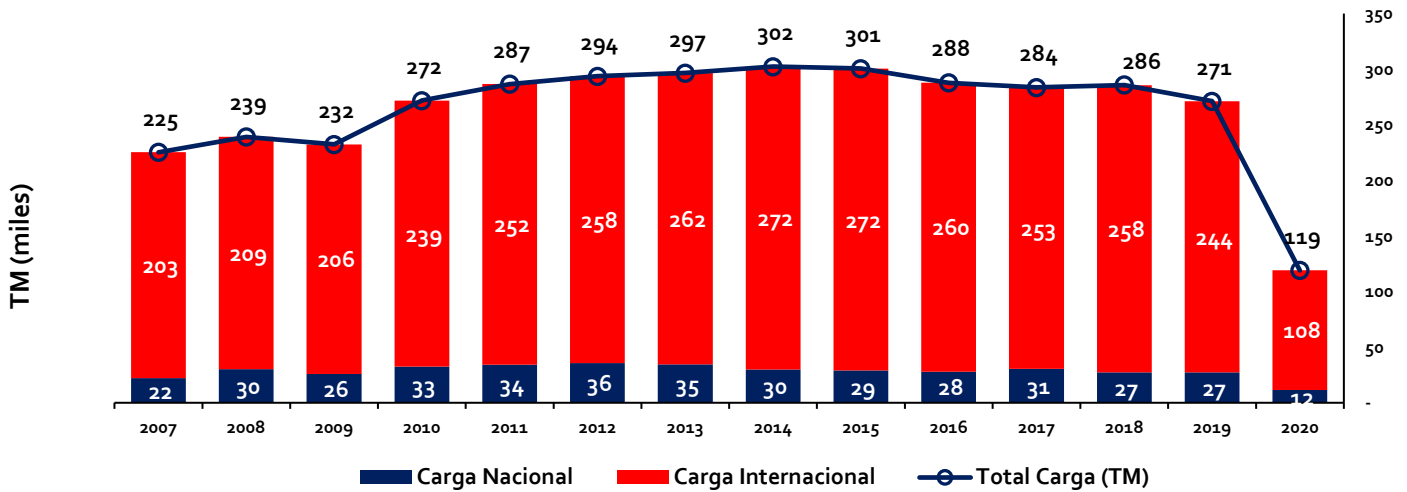


# TRÁFICO | Carga



ESTADÍSTICA ANUAL

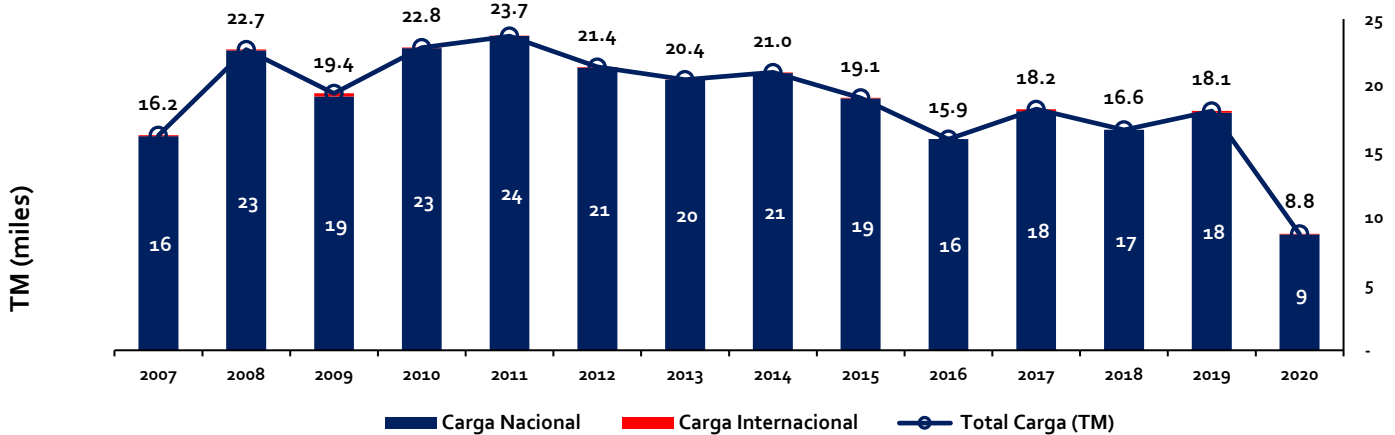
## Lima Airport Partners (LAP - AIJC)



Fuente: Concesionario / Elaboración : Supervisor Estadístico Financiero-GSF

ESTADÍSTICA ANUAL

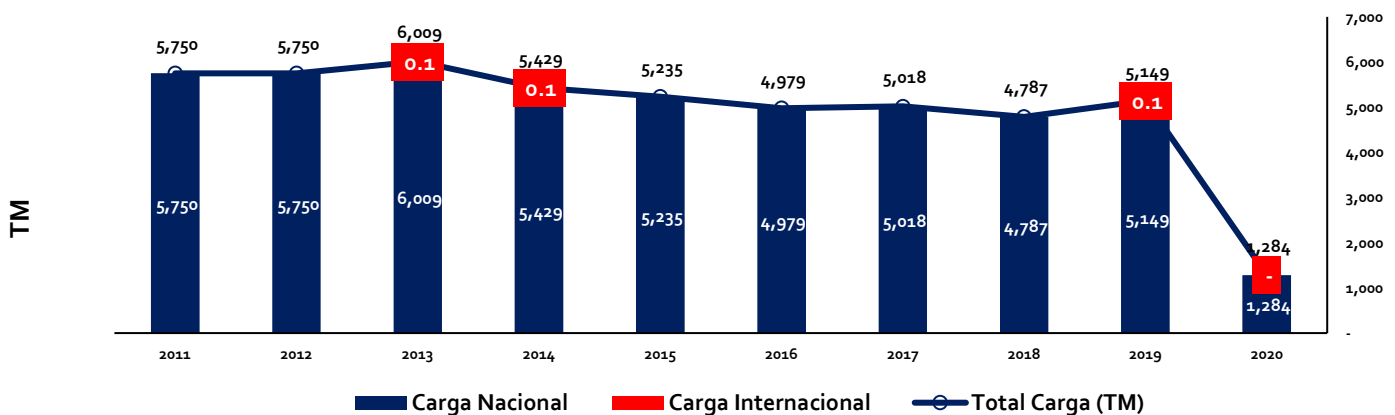
## Primer Grupo de Aeropuertos (AdP)



Fuente: Concesionario / Elaboración : Supervisor Estadístico Financiero-GSF

ESTADÍSTICA ANUAL

## Segundo Grupo de Aeropuertos (AAP)



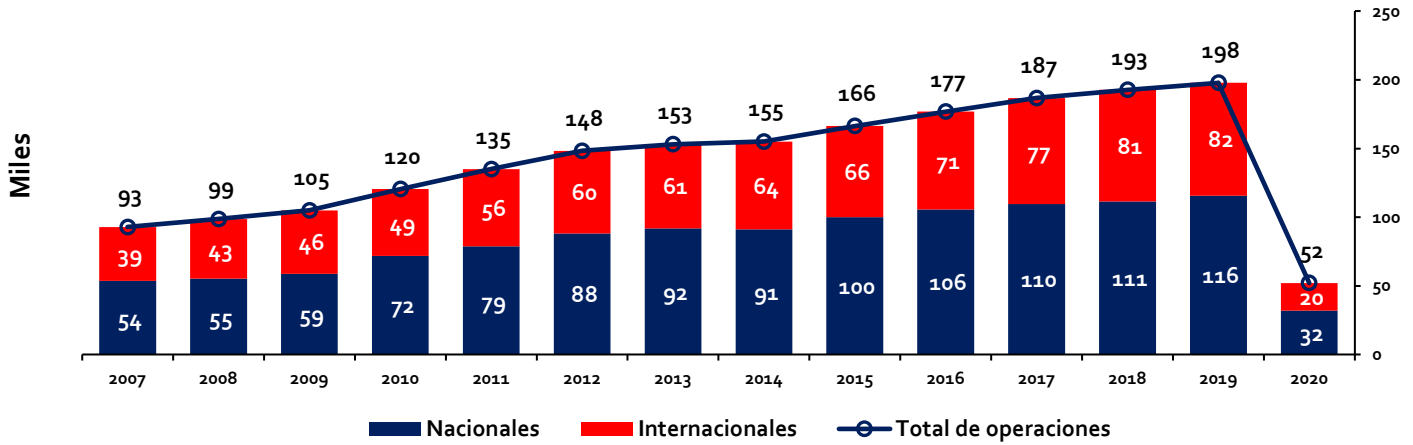
Fuente: Concesionario / Elaboración : Supervisor Estadístico Financiero-GSF

# TRÁFICO | Operaciones



ESTADÍSTICA ANUAL

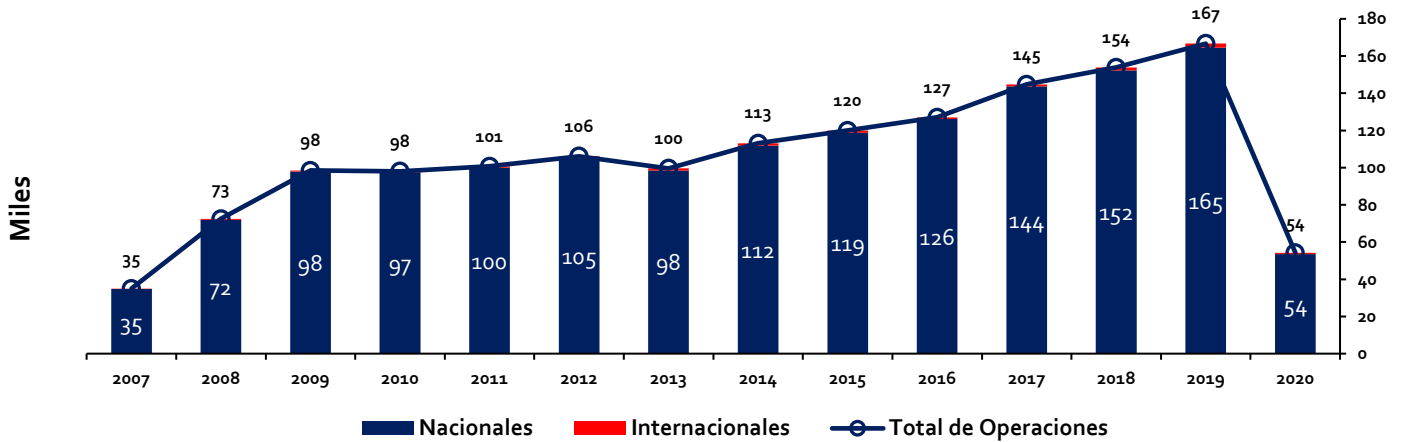
## Lima Airport Partners (LAP - AIJC)



Fuente: Concesionario / Elaboración : Supervisor Estadístico Financiero-GSF

ESTADÍSTICA ANUAL

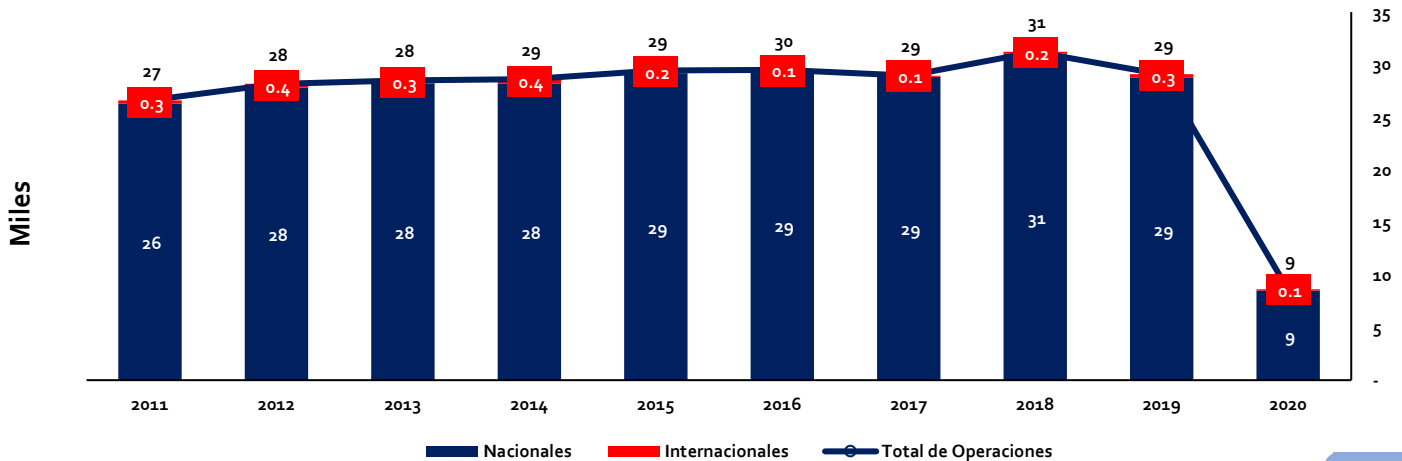
## Primer Grupo de Aeropuertos (AdP)



Fuente: Concesionario / Elaboración : Supervisor Estadístico Financiero-GSF

ESTADÍSTICA ANUAL

## Segundo Grupo de Aeropuertos (AAP)



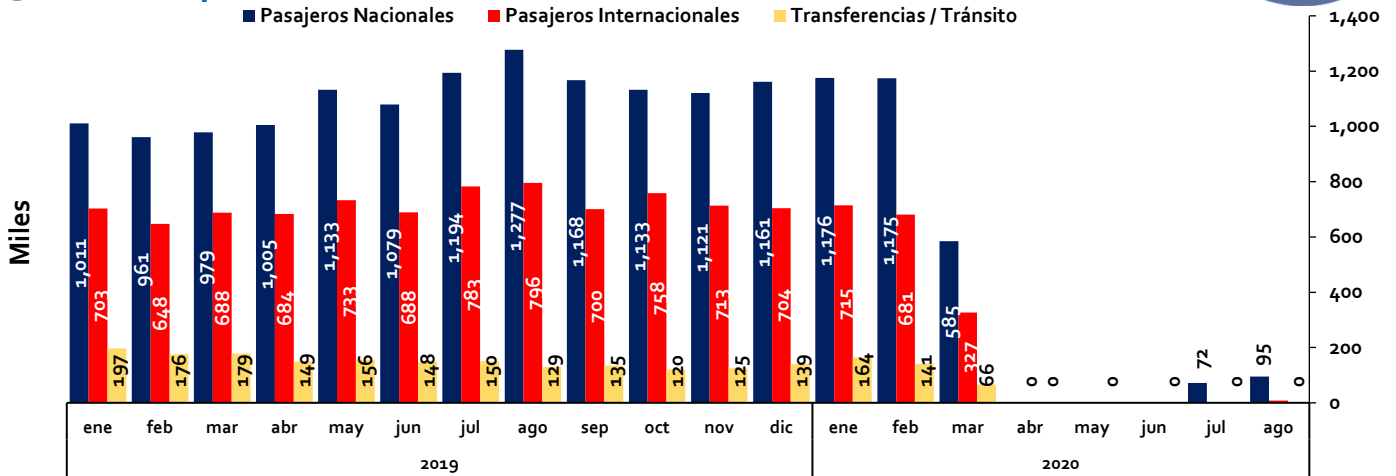
Fuente: Concesionario / Elaboración : Supervisor Estadístico Financiero-GSF

# TRÁFICO | Pasajeros



ESTADÍSTICA MENSUAL

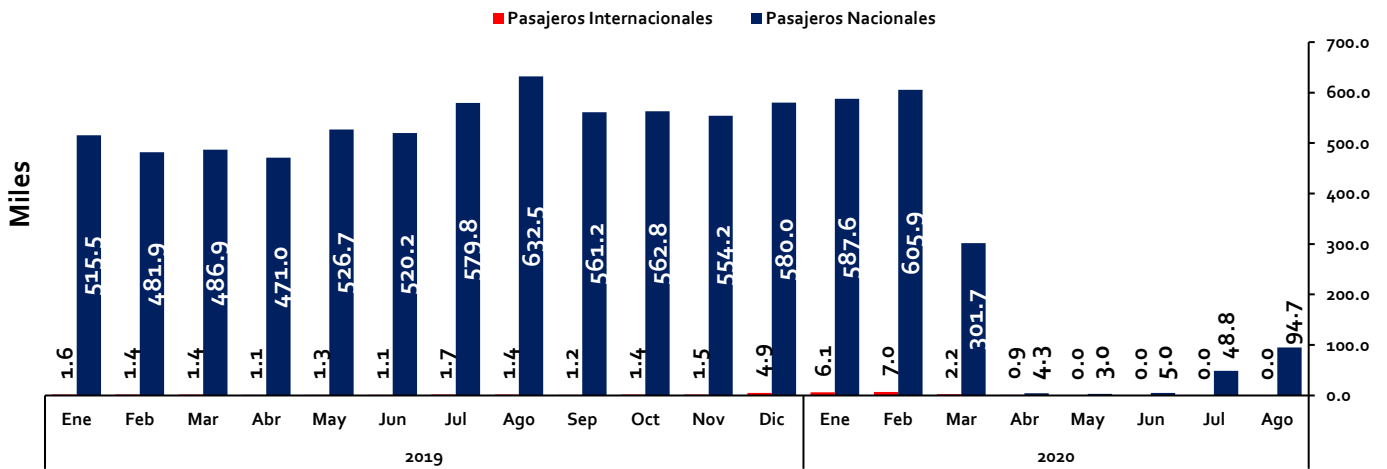
## Lima Airport Partners (LAP - AIJC)



Fuente: Concesionario / Elaboración : Supervisor Estadístico Financiero-GSF

ESTADÍSTICA MENSUAL

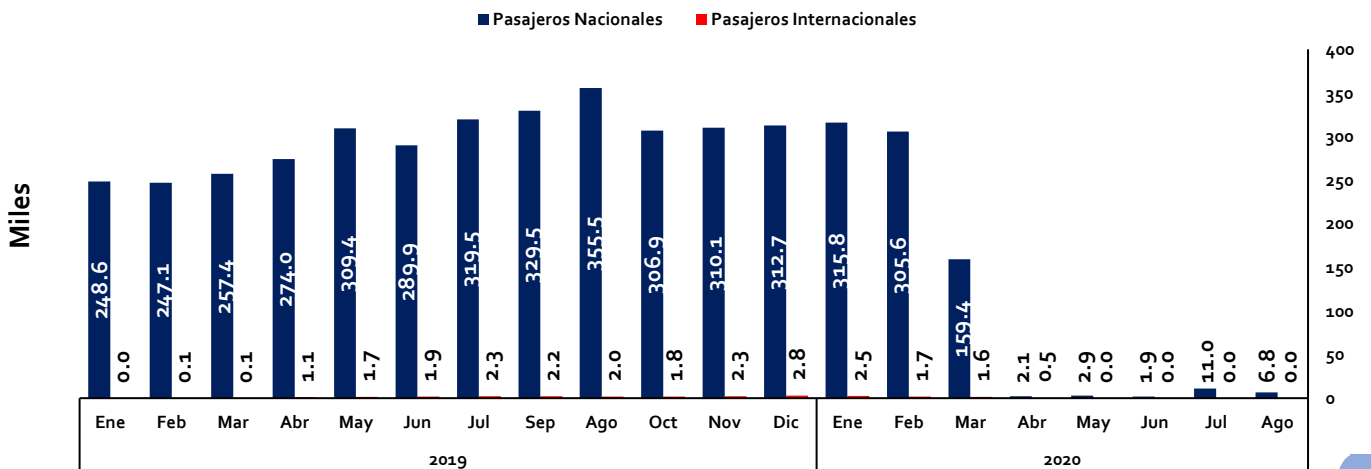
## Primer Grupo de Aeropuertos (AdP)



Fuente: Concesionario / Elaboración : Supervisor Estadístico Financiero-GSF

ESTADÍSTICA MENSUAL

## Segundo Grupo de Aeropuertos (AAP)



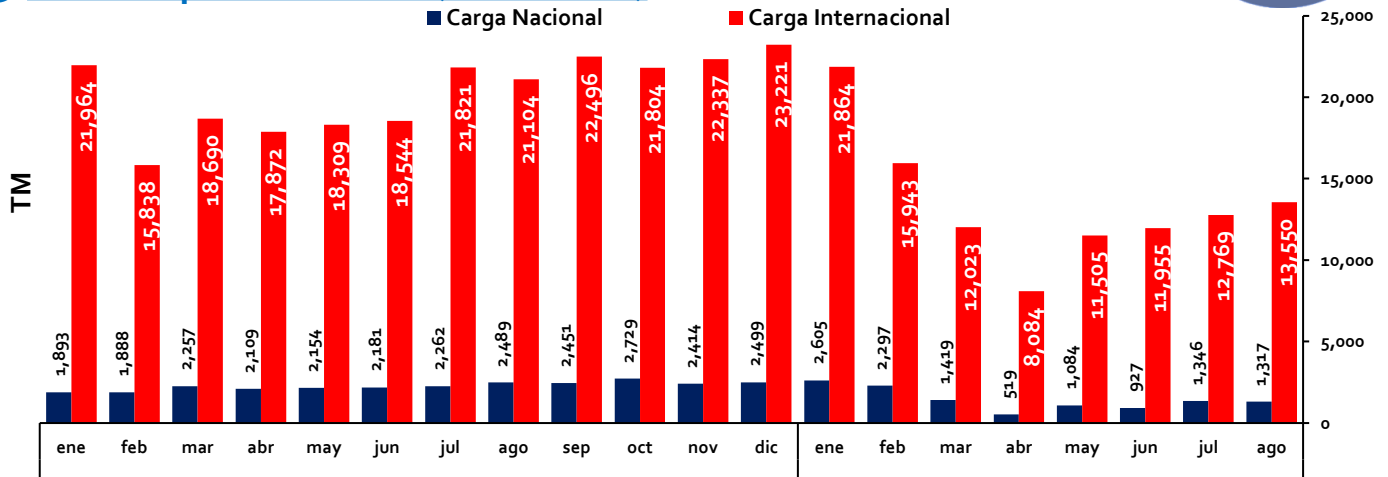
Fuente: Concesionario / Elaboración : Supervisor Estadístico Financiero-GSF

# TRÁFICO | Carga



ESTADÍSTICA MENSUAL

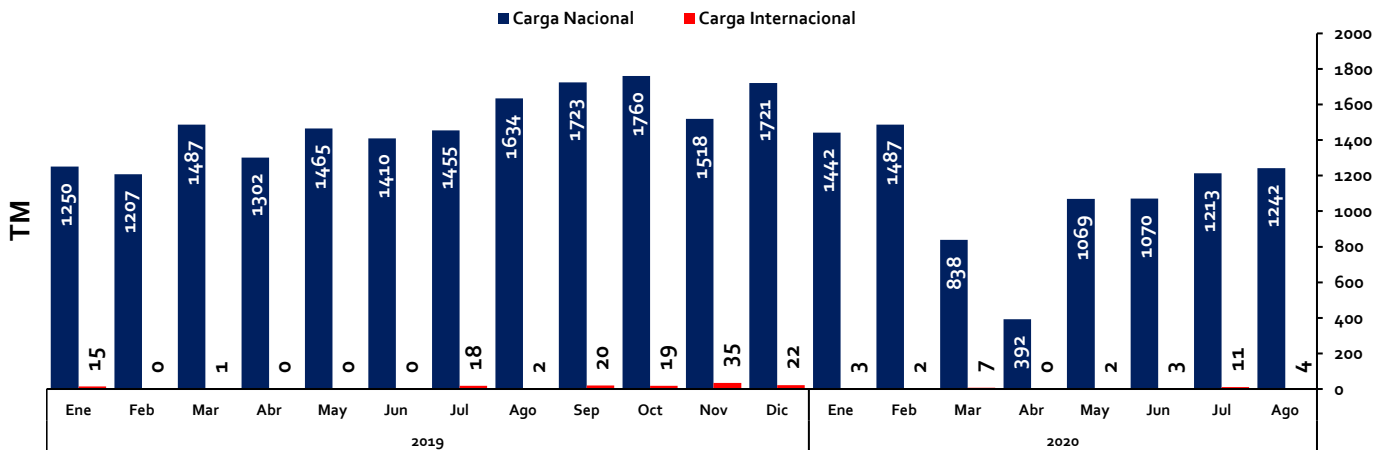
## Lima Airport Partners (LAP - AIJC)



Fuente: Concesionario / Elaboración : Supervisor Estadístico Financiero-GSF

ESTADÍSTICA MENSUAL

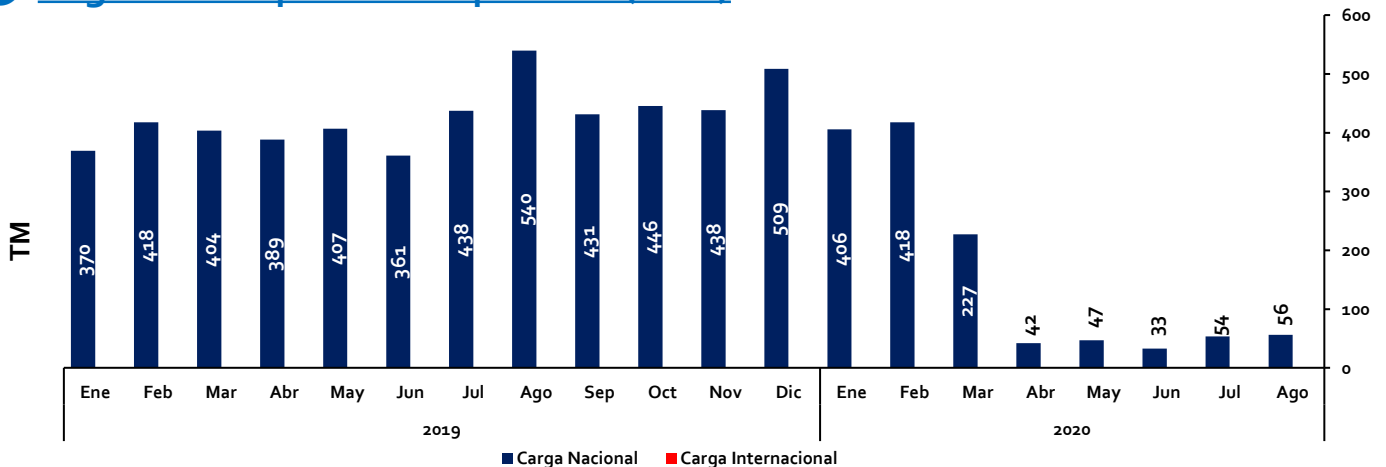
## Primer Grupo de Aeropuertos (AdP)



Fuente: Concesionario / Elaboración : Supervisor Estadístico Financiero-GSF

ESTADÍSTICA MENSUAL

## Segundo Grupo de Aeropuertos (AAP)



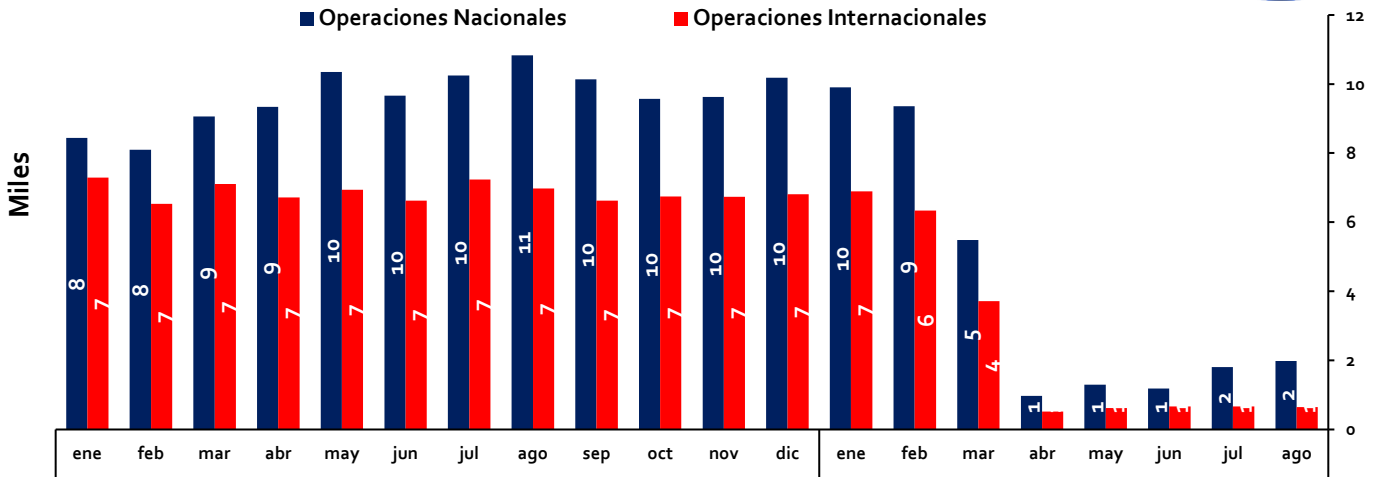
Fuente: Concesionario / Elaboración : Supervisor Estadístico Financiero-GSF

# TRÁFICO | Operaciones



ESTADÍSTICA MENSUAL

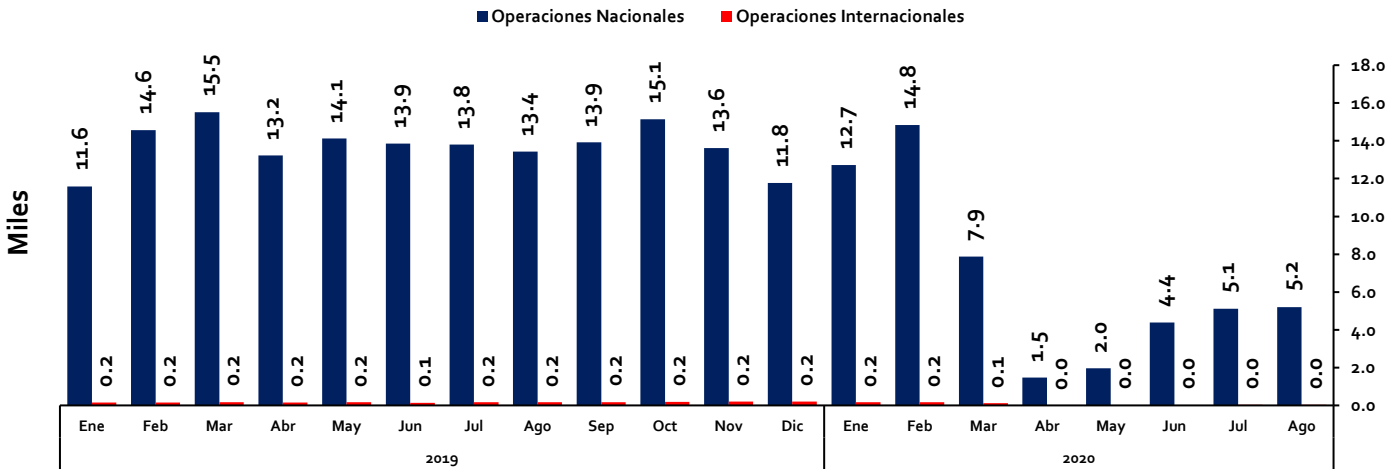
## Lima Airport Partners (LAP - AIJC)



Fuente: Concesionario / Elaboración : Supervisor Estadístico Financiero-GSF

ESTADÍSTICA MENSUAL

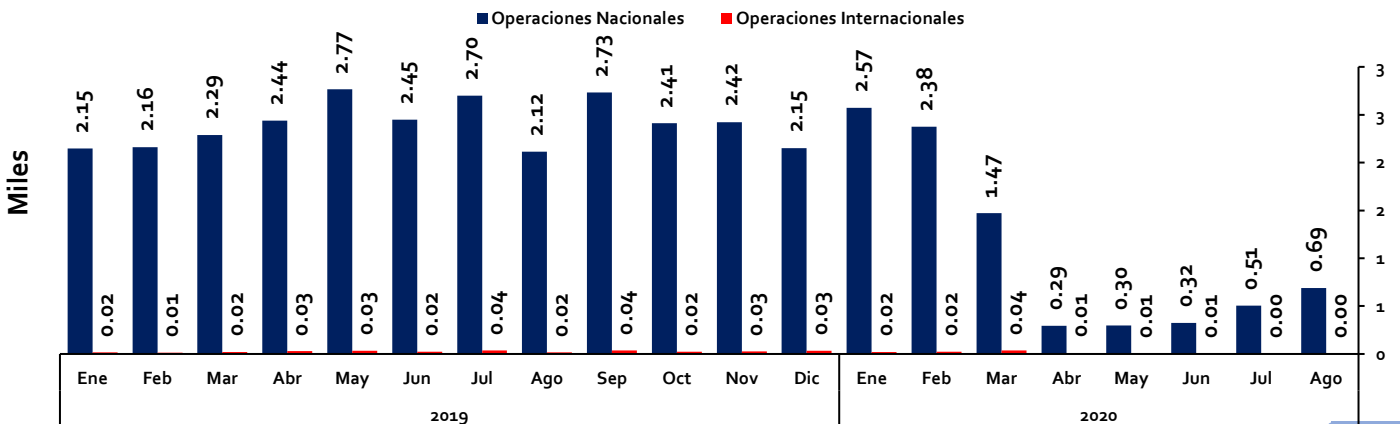
## Primer Grupo de Aeropuertos (AdP)



Fuente: Concesionario / Elaboración : Supervisor Estadístico Financiero-GSF

ESTADÍSTICA MENSUAL

## Segundo Grupo de Aeropuertos (AAP)



Fuente: Concesionario / Elaboración : Supervisor Estadístico Financiero-GSF

# TRÁFICO | Pasajeros



## Lima Airport Partners (LAP - AIJC)

ESTADÍSTICA

Enero – agosto 2020

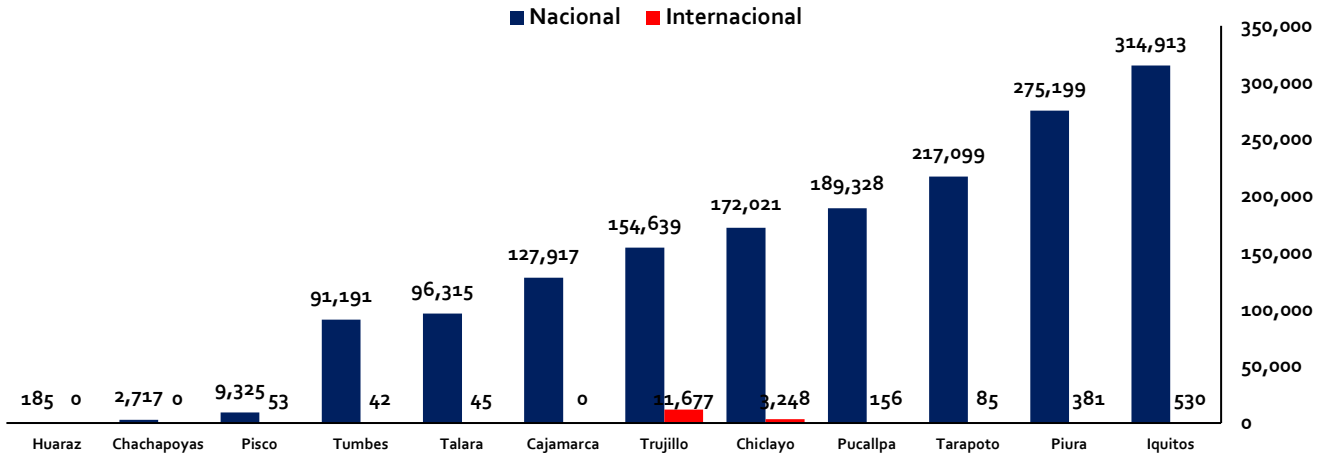


Fuente: Concesionario / Elaboración: Supervisor Estadístico Financiero-GSF

## Primer Grupo de Aeropuertos (AdP)

ESTADÍSTICA

Enero – agosto 2020

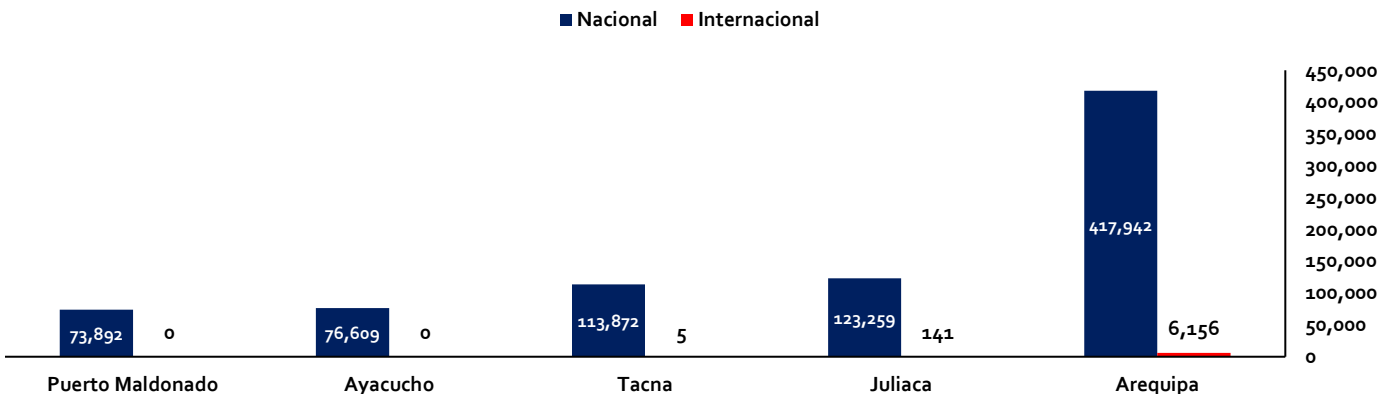


Fuente: Concesionario / Elaboración: Supervisor Estadístico Financiero-GSF

## Segundo Grupo de Aeropuertos (AAP)

ESTADÍSTICA

Enero – agosto 2020



Fuente: Concesionario / Elaboración: Supervisor Estadístico Financiero-GSF

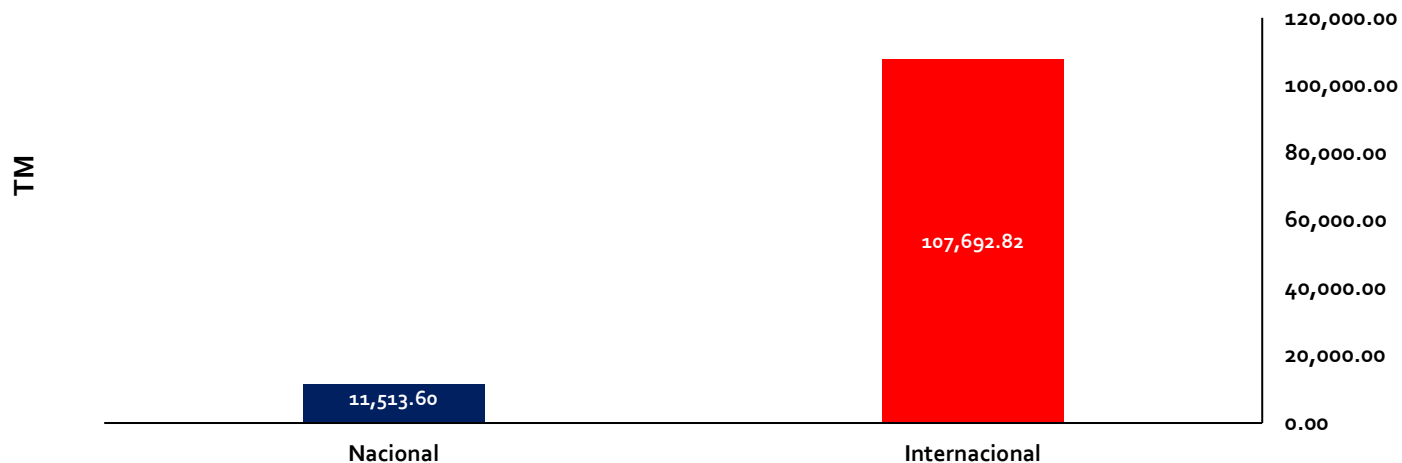
# TRÁFICO | Carga



## Lima Airport Partners (LAP - AIJC)

ESTADÍSTICA

Enero – agosto 2020

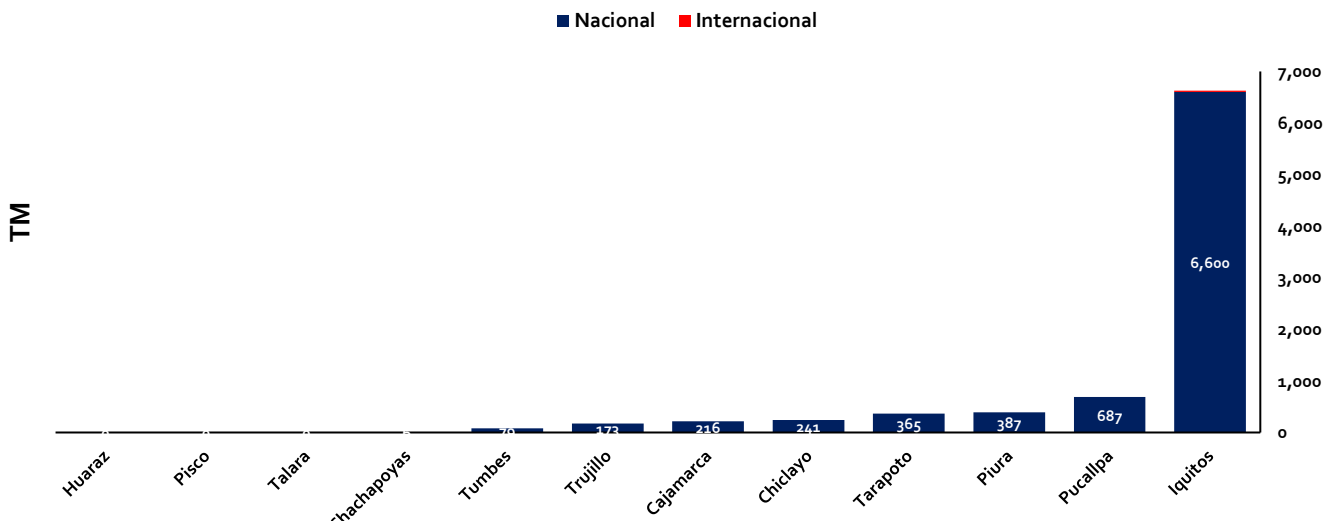


Fuente: Concesionario / Elaboración : Supervisor Estadístico Financiero-GSF

## Primer Grupo de Aeropuertos (AdP)

ESTADÍSTICA

Enero – agosto 2020

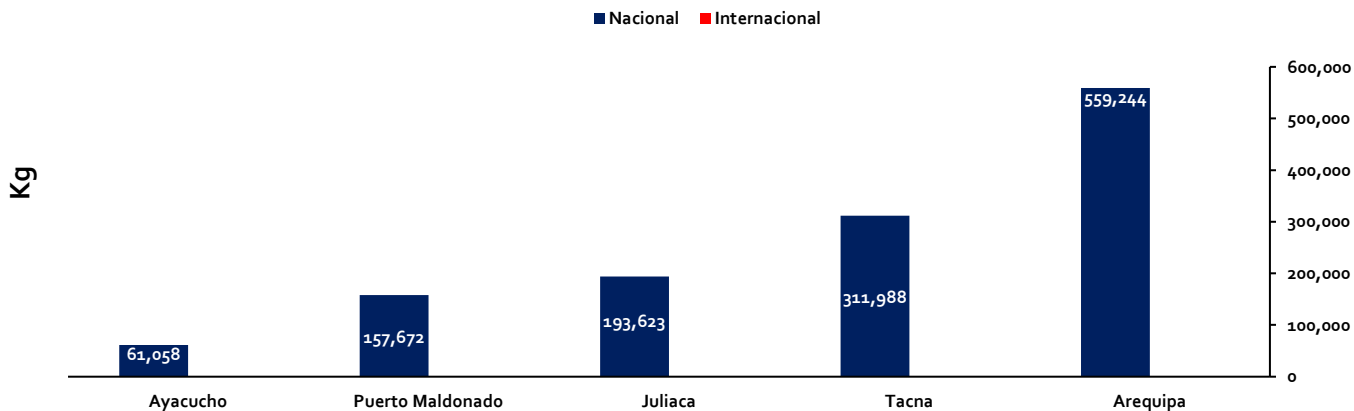


Fuente: Concesionario / Elaboración : Supervisor Estadístico Financiero-GSF

## Segundo Grupo de Aeropuertos (AAP)

ESTADÍSTICA

Enero – agosto 2020




Fuente: Concesionario / Elaboración : Supervisor Estadístico Financiero-GSF

# TRÁFICO | Operaciones

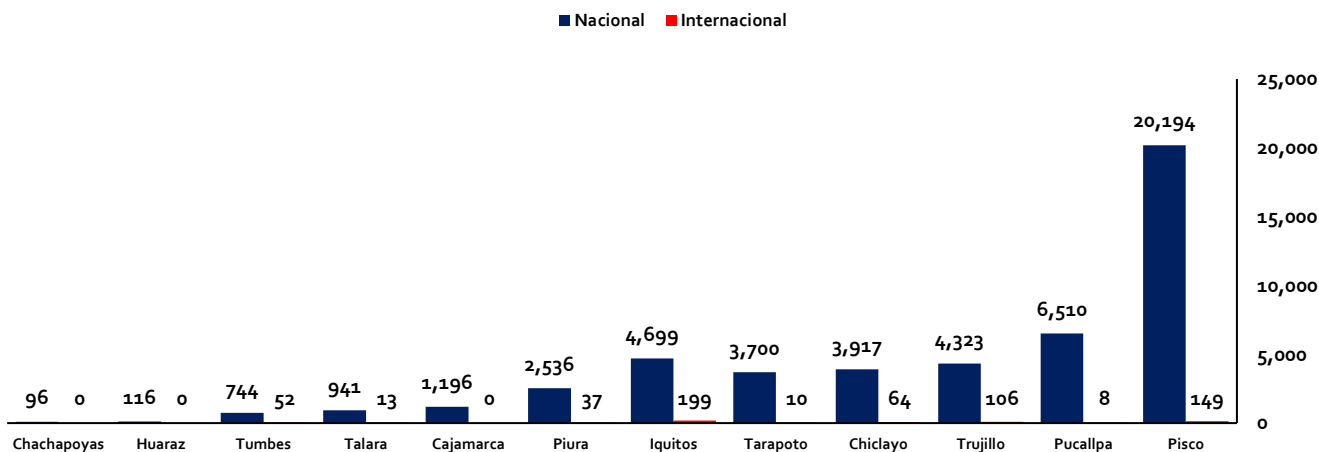


## Lima Airport Partners (LAP - AIJC)



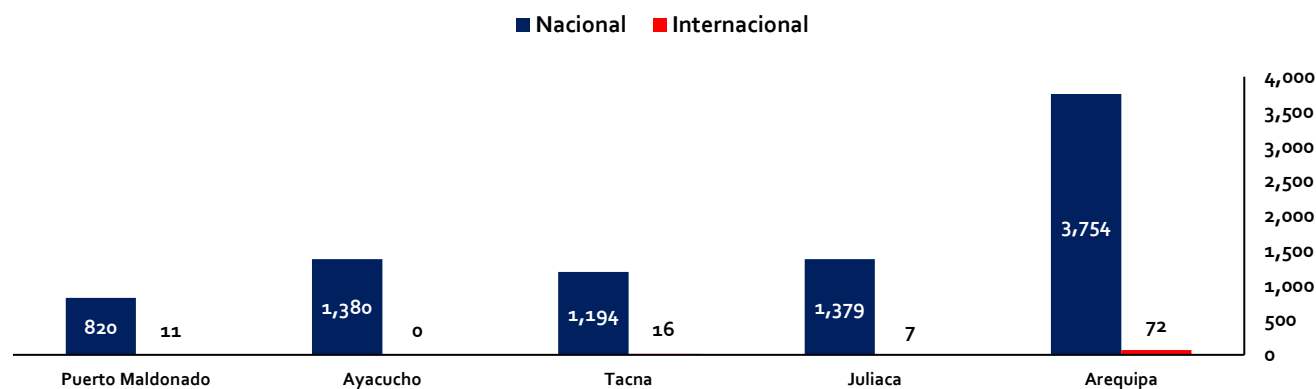
Fuente: Concesionario / Elaboración : Supervisor Estadístico Financiero-GSF

## Primer Grupo de Aeropuertos (AdP)



Fuente: Concesionario / Elaboración : Supervisor Estadístico Financiero-GSF

## Segundo Grupo de Aeropuertos (AAP)



Fuente: Concesionario / Elaboración : Supervisor Estadístico Financiero-GSF

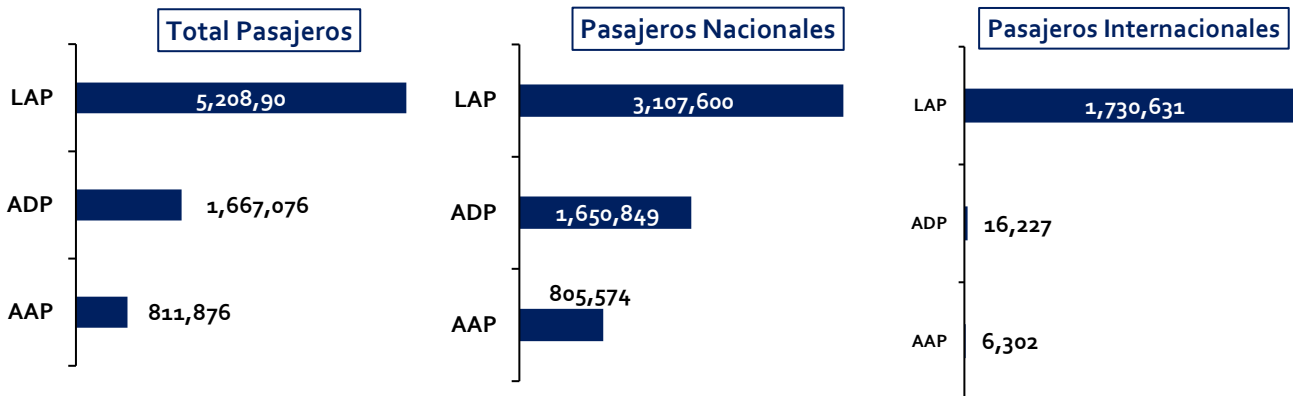


# RANKING DE CONCESIONES



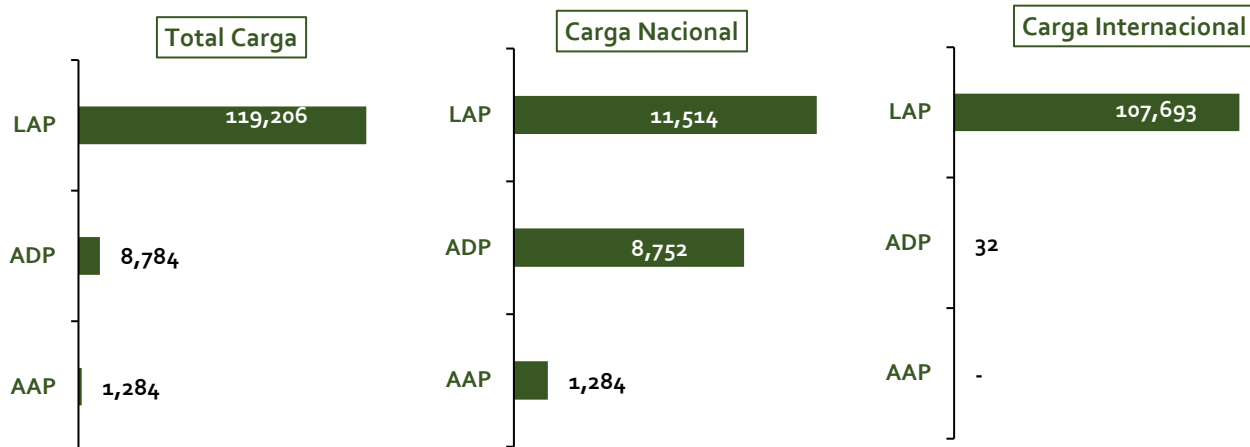
ACUMULADO ENERO – AGOSTO 2020

## → Tráfico de Pasajeros | Acumulado Enero – agosto 2020



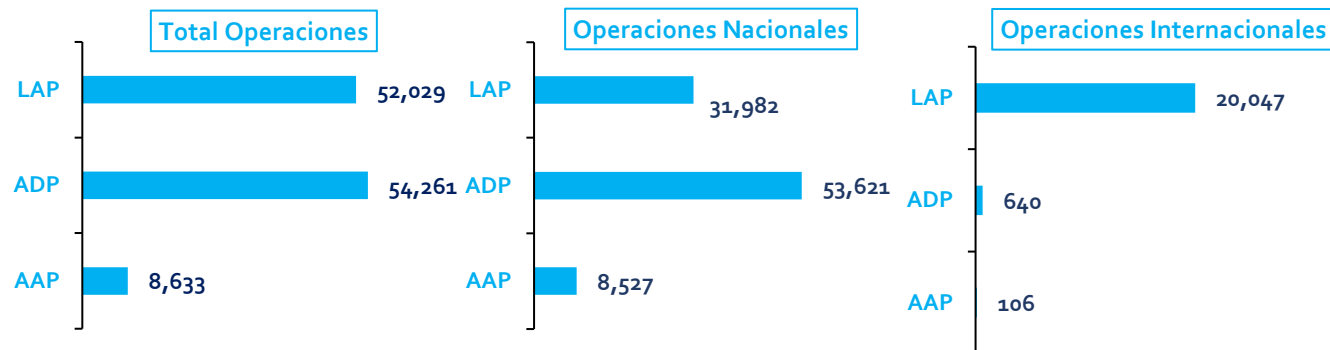
Fuente: Concesionario / Elaboración : Supervisor Estadístico Financiero-GSF

## → Tráfico de Carga (TM) | Acumulado Enero – agosto 2020



Fuente: Concesionario / Elaboración : Supervisor Estadístico Financiero-GSF

## → Tráfico de Operaciones | Acumulado Enero – agosto 2020



Fuente: Concesionario / Elaboración : Supervisor Estadístico Financiero-GSF

# 2

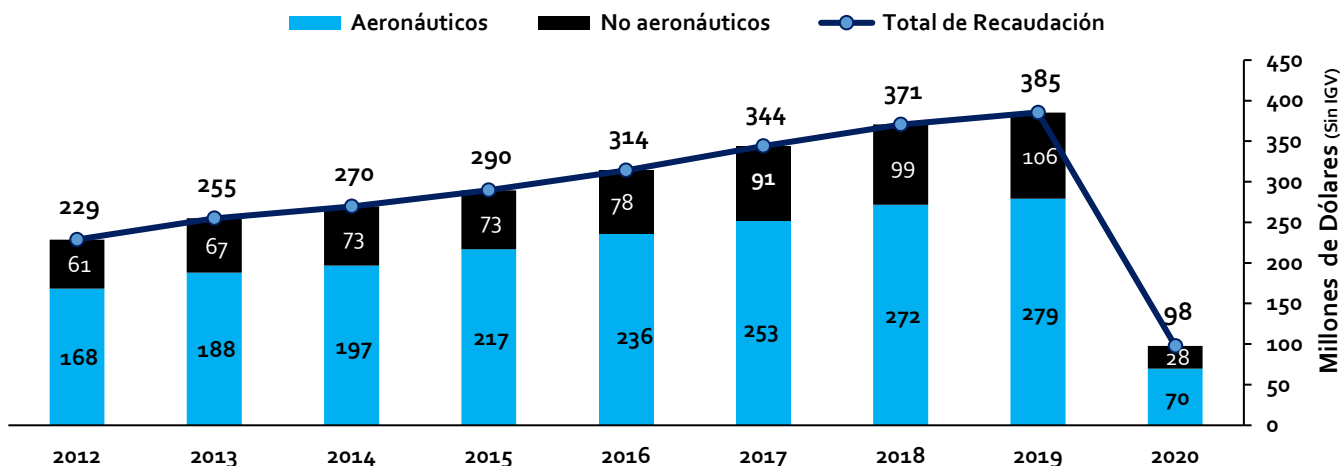
## REPORTE DE RECAUDACIÓN

# RECAUDACIÓN



ESTADÍSTICA ANUAL

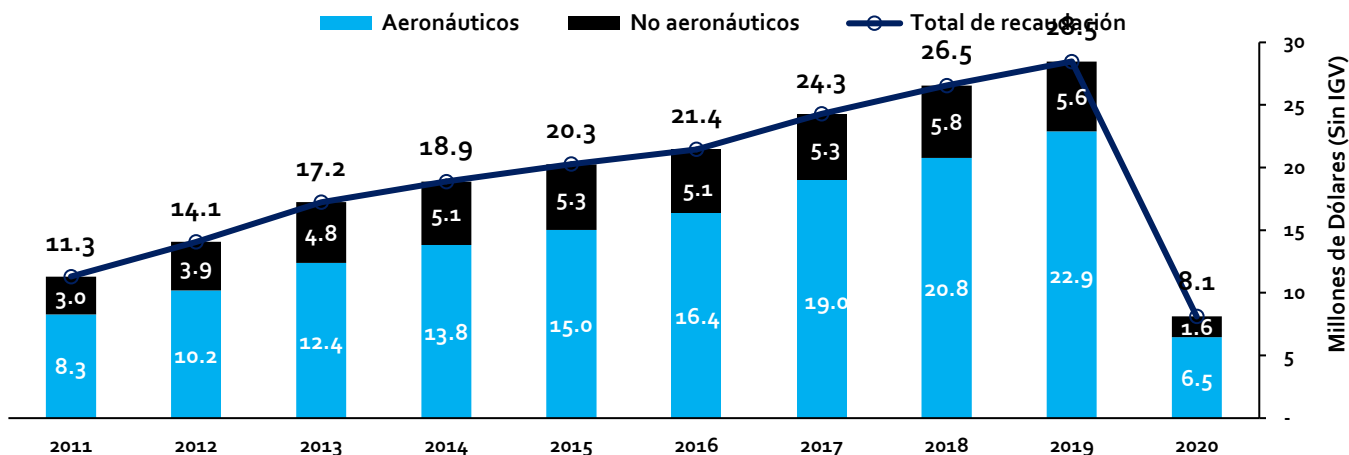
## Lima Airport Partners (LAP - AIJC)



Fuente: Concesionario / Elaboración : Supervisor Estadístico Financiero-GSF

ESTADÍSTICA ANUAL

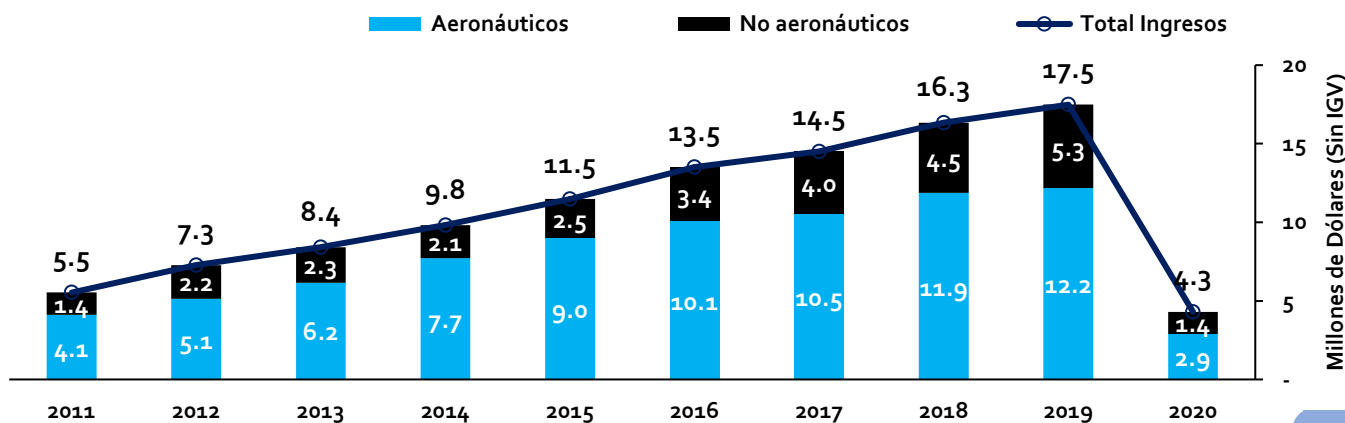
## Primer Grupo de Aeropuertos (AdP)



Fuente: Concesionario / Elaboración : Supervisor Estadístico Financiero-GSF

ESTADÍSTICA ANUAL

## Segundo Grupo de Aeropuertos (AAP)



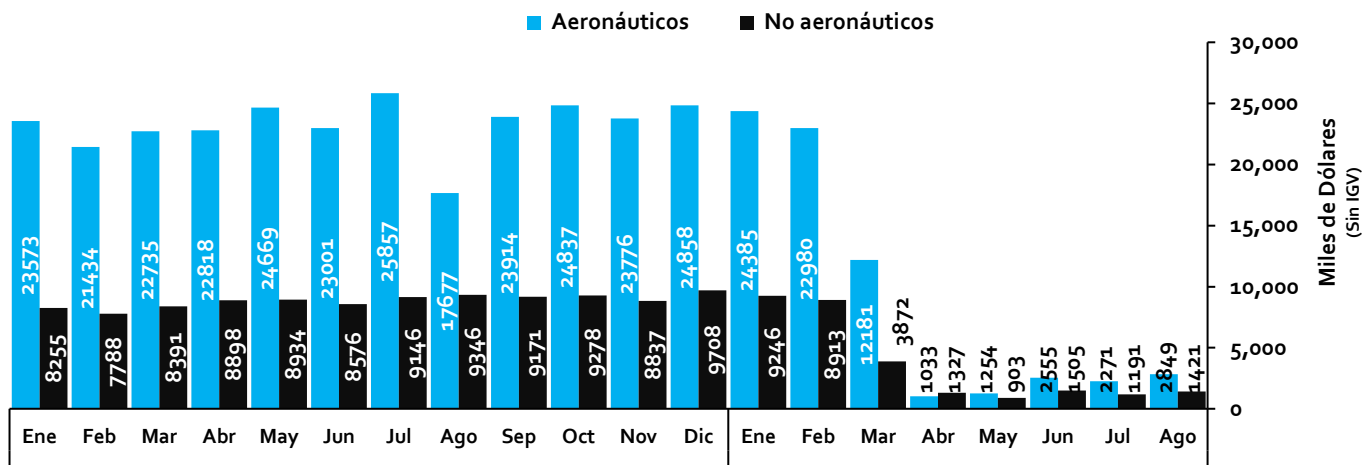
Fuente: Concesionario / Elaboración : Supervisor Estadístico Financiero-GSF

# RECAUDACIÓN



ESTADÍSTICA MENSUAL

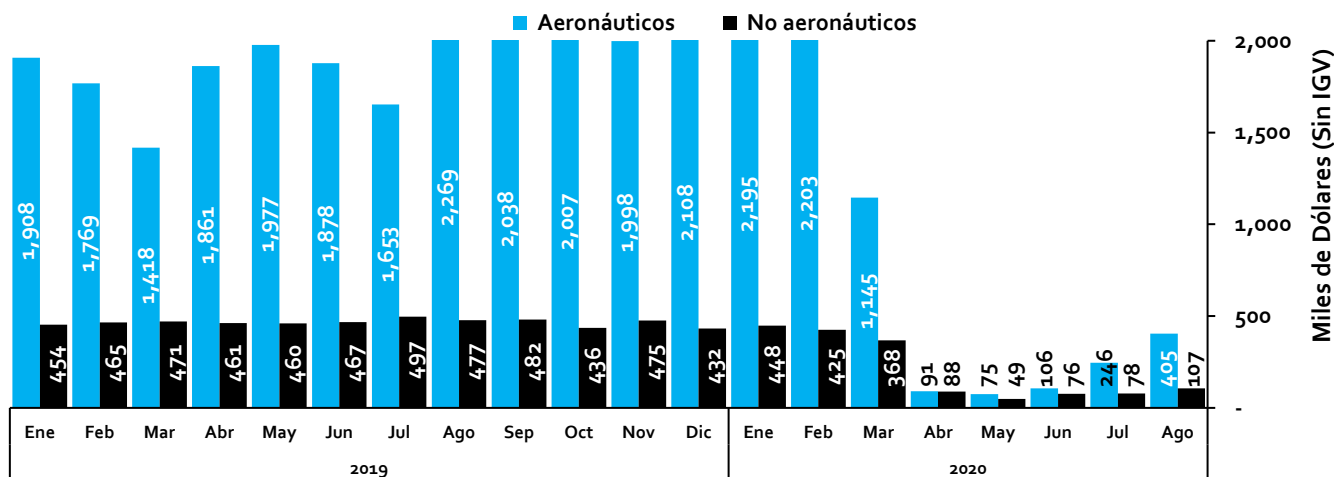
## Lima Airport Partners (LAP - AIJC)



Fuente: Concesionario / Elaboración: Supervisor Estadístico Financiero-GSF

ESTADÍSTICA MENSUAL

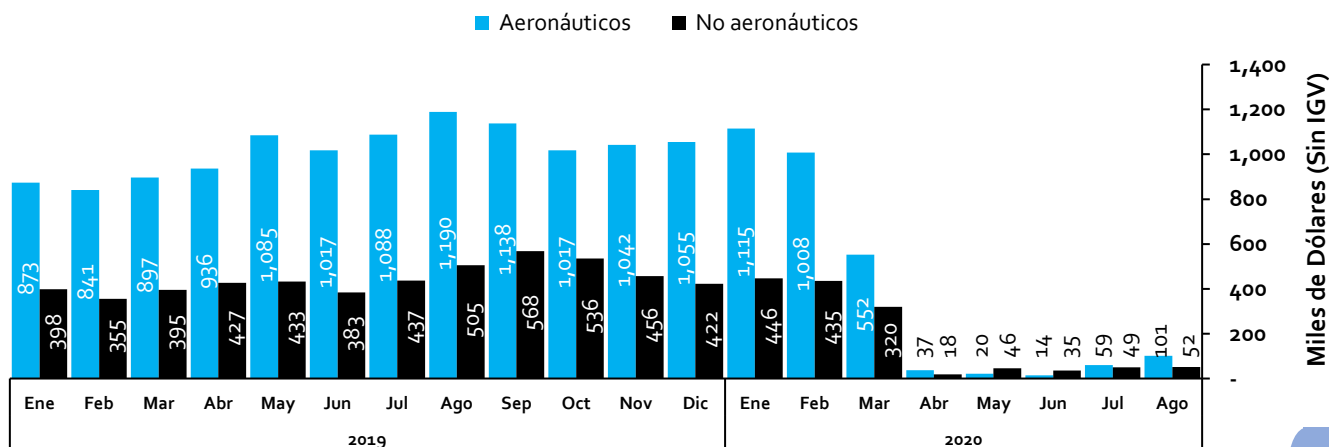
## Primer Grupo de Aeropuertos (AdP)



Fuente: Concesionario / Elaboración: Supervisor Estadístico Financiero-GSF

ESTADÍSTICA MENSUAL

## Segundo Grupo de Aeropuertos (AAP)



Fuente: Concesionario / Elaboración: Supervisor Estadístico Financiero-GSF

# RECAUDACIÓN

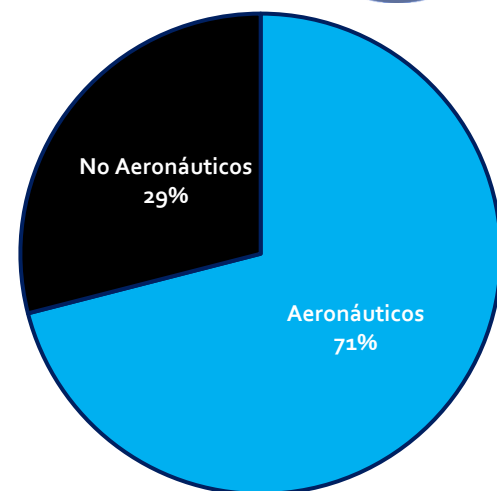


ENERO - AGOSTO 2020

## Lima Airport Partners (LAP - AIJC)

Recaudación Enero-Agosto (Miles de dólares sin IGV)			
Concepto / Año	2019	2020	Var. %
Aeronáuticos	181,762	69,508	-61.76%
No Aeronáuticos	69,333	28,379	-59.07%
<b>Total</b>	<b>251,095</b>	<b>97,887</b>	<b>-61.02%</b>

Fuente: Concesionario / Elaboración : Supervisor Estadístico Financiero-GSF

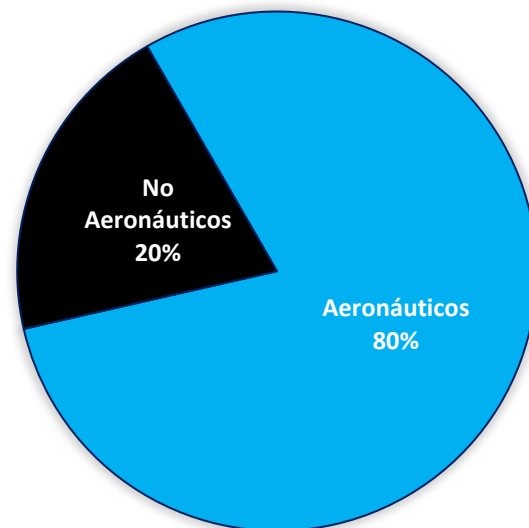


ENERO - AGOSTO 2020

## Primer Grupo de Aeropuertos (AdP)

Recaudación Enero-Agosto (Dólares sin IGV)			
Concepto / Año	2018	2019	Variación %
Aeronáuticos	14,732,606	6,466,307	-56.11%
No Aeronáuticos	3,752,350	1,640,446	-56.28%
<b>Total</b>	<b>18,484,956</b>	<b>8,106,753</b>	<b>-56.14%</b>

Fuente: Concesionario / Elaboración : Supervisor Estadístico Financiero-GSF

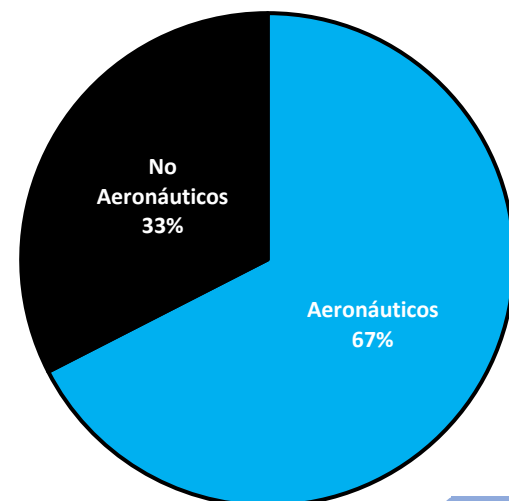


ENERO - AGOSTO 2020

## Segundo Grupo de Aeropuertos (AAP)

Recaudación Enero-Agosto (Dólares sin IGV)			
Concepto / Año	2018	2019	Variación %
Aeronáuticos	7,925,705	2,907,050	-63.32%
No Aeronáuticos	3,333,580	1,401,386	-57.96%
<b>Total</b>	<b>11,259,285</b>	<b>4,308,436</b>	<b>-61.73%</b>

Fuente: Concesionario / Elaboración : Supervisor Estadístico Financiero-GSF

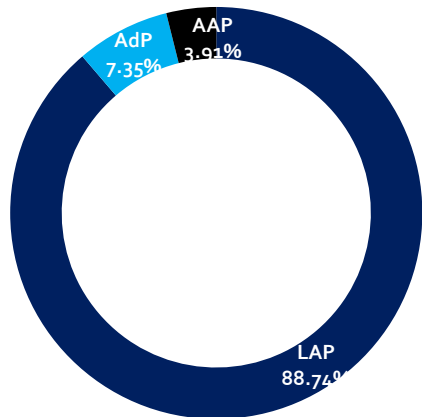


# RANKING DE CONCESIONES



ACUMULADO ENERO – AGOSTO 2020

## → Recaudación Total | Acumulado Enero – agosto 2020

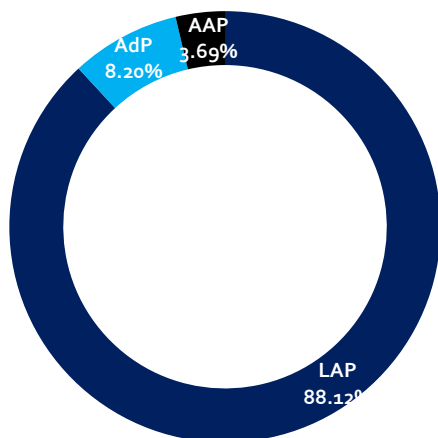


### Ingreso Total Enero-agosto 2020

LAP	\$	97,887,200
AdP	\$	8,106,753
AAP	\$	4,308,436
<b>Total</b>	<b>\$</b>	<b>110,302,389</b>

Fuente: Concesionario / Elaboración : Supervisor Estadístico Financiero-GSF

## → Ingresos Aeronáuticos | Acumulado Enero – agosto 2020

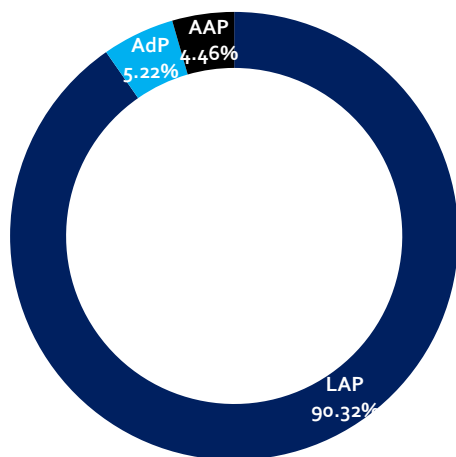


### Ingresos Aeronáuticos Enero-agosto 2020

LAP	\$	69,507,791
AdP	\$	6,466,307
AAP	\$	2,907,050
<b>Total</b>	<b>\$</b>	<b>78,881,148</b>

Fuente: Concesionario / Elaboración : Supervisor Estadístico Financiero-GSF

## → Ingresos No Aeronáuticos | Acumulado Enero – agosto 2020



### Ingresos No Aeronáuticos Enero-agosto 2020

LAP	\$	28,379,409
AdP	\$	1,640,446
AAP	\$	1,401,386
<b>Total</b>	<b>\$</b>	<b>31,421,240</b>

Fuente: Concesionario / Elaboración : Supervisor Estadístico Financiero-GSF



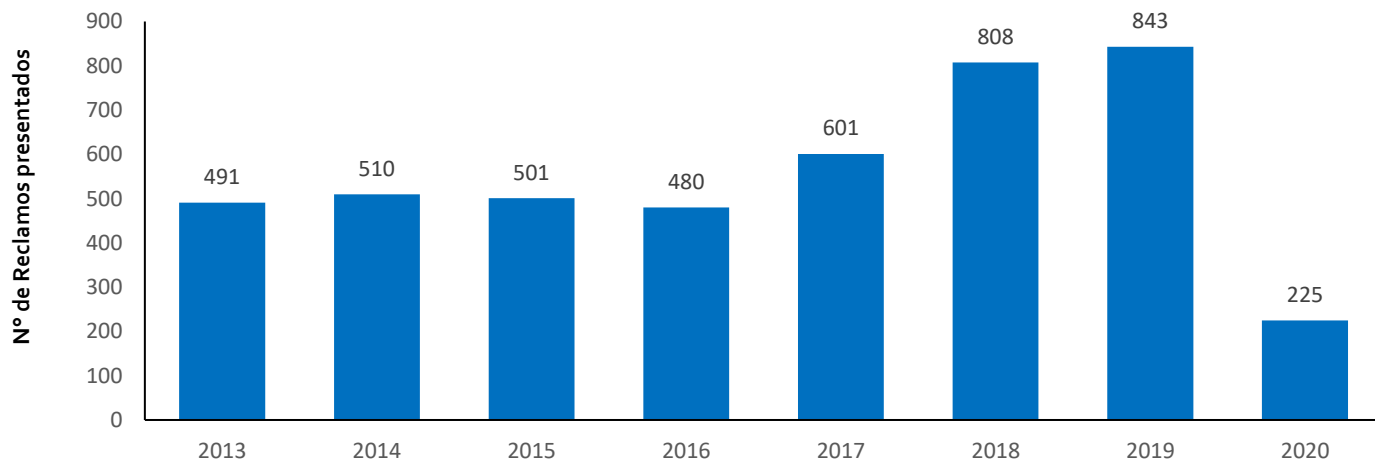
# REPORTE DE RECLAMOS

# RECLAMOS



ESTADÍSTICA ANUAL

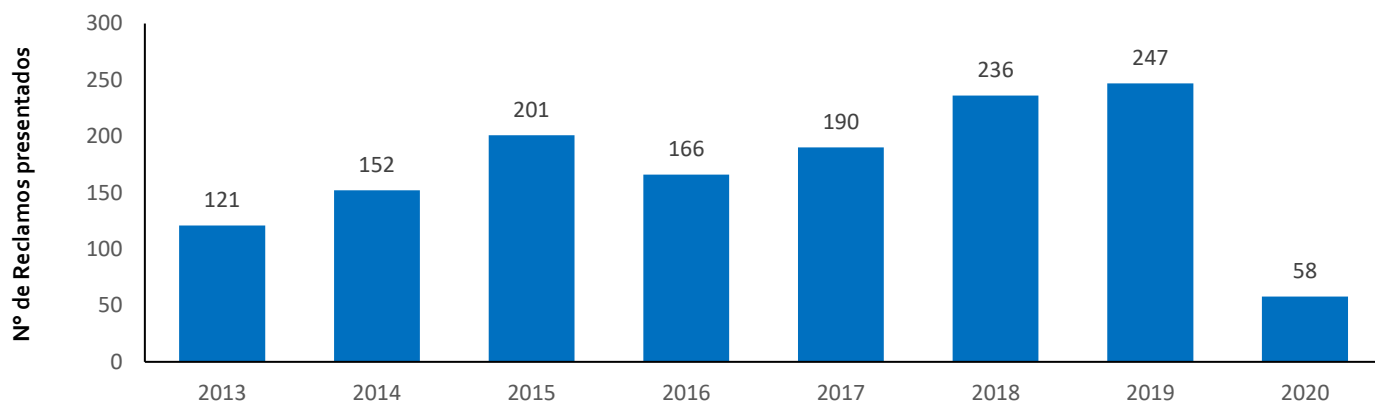
## Lima Airport Partners (LAP - AIJC)



Fuente: Concesionario / Elaboración : Supervisor Estadístico Financiero-GSF  
Desde homologación de formatos en el 2013

ESTADÍSTICA ANUAL

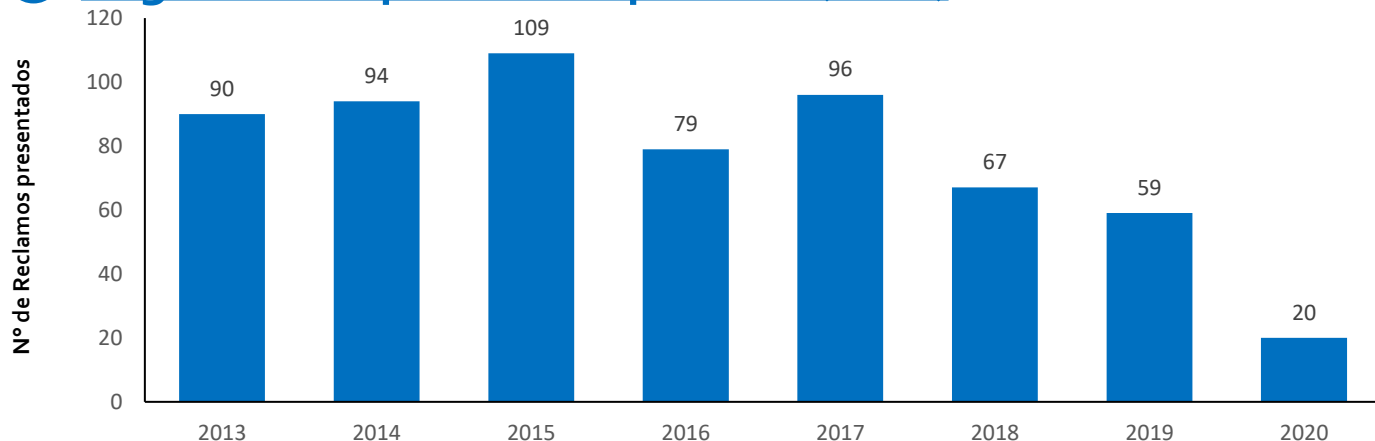
## Primer Grupo de Aeropuertos (AdP)



Fuente: Concesionario / Elaboración : Supervisor Estadístico Financiero-GSF  
Desde homologación de formatos en el 2013

ESTADÍSTICA ANUAL

## Segundo Grupo de Aeropuertos (AAP)



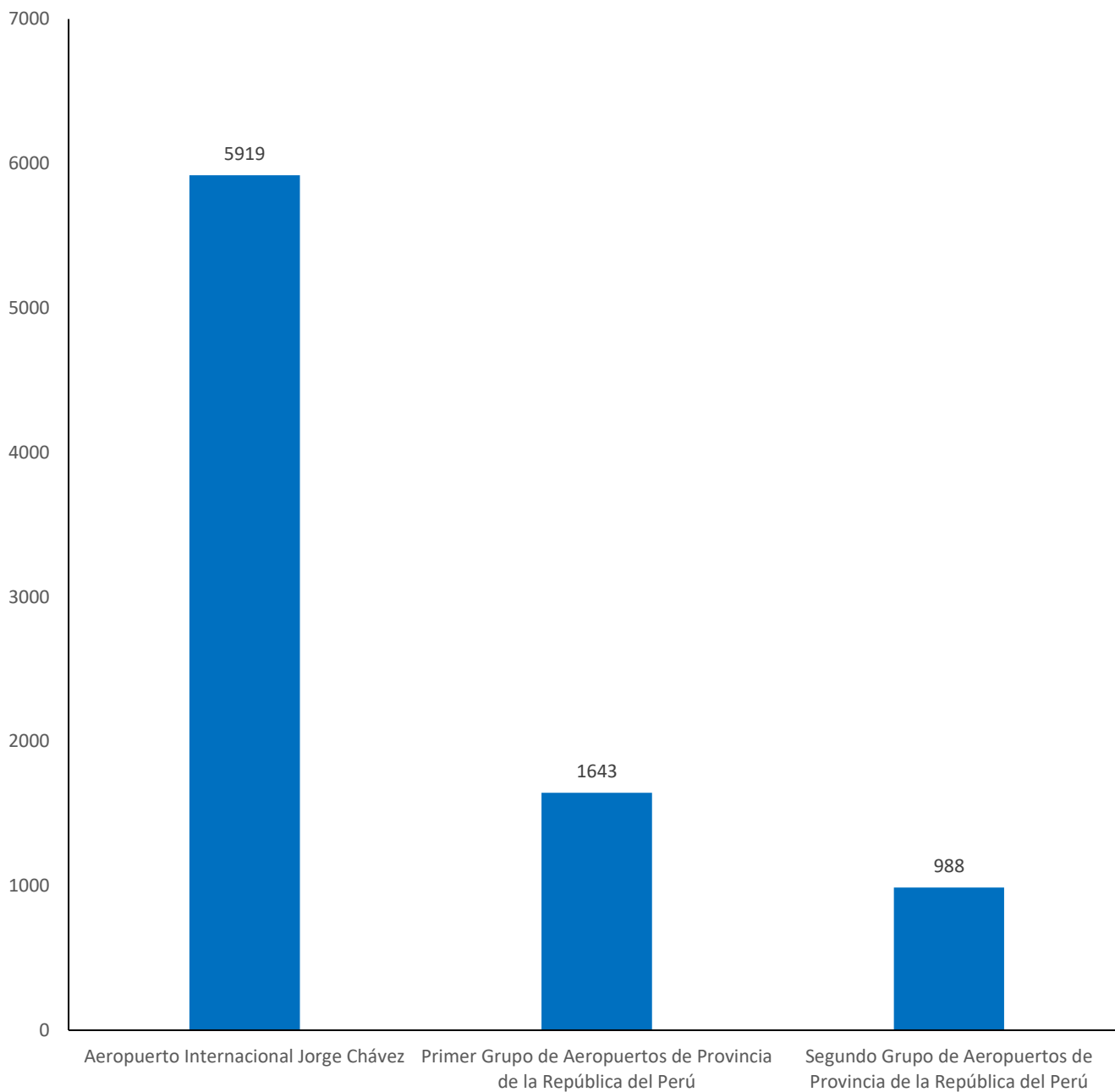
Fuente: Concesionario / Elaboración : Supervisor Estadístico Financiero-GSF  
Desde homologación de formatos en el 2013





## Ranking de reclamos en concesiones aeroportuarias N° de Reclamos Presentados Acumulado de Enero 2010 – agosto 2020

ACUMULADO



Fuente: Concesionario / Elaboración: Supervisor Estadístico Financiero



# REPORTE CONFLICTOS SOCIO- AMBIENTALES



## ● Lima Airport Partners (LAP - AIJC)

Desde septiembre 2013 al mes de agosto 2020, la empresa Lima Airport Partners, no ha reportado Conflictos Socio-Ambientales al correo [declaracion.estadistica@ositran.gob.pe](mailto:declaracion.estadistica@ositran.gob.pe).





## Segundo Grupo de Aeropuertos (AAP)

AEROPUERTO / CONFLICTO SOCIO-AMBIENTAL	2013		2014				2015				2016				2017				2018				2019				2020		
	III	IV	I	II	III	IV	I	II	III	IV	I	II	III	IV	I	II	III	IV	I	II	III	IV	I	II	III				
<b>Madre de Dios</b>																													
Invasión de terrenos de propiedad del Estado (MTC), invasión ocurrida en el año 2000, esto es anterior a la Concesión.*																													
Traficantes de terrenos venden propiedad del estado a personas incautas.																													

\*Actualmente no se ha resuelto el conflicto socio-ambiental

Fuente: Concesionario / Elaboración: Supervisor Estadístico Financiero

Datos: Enero de 2013 a agosto 2020



# AEROPUERTOS