

Consumo de Combustibles

En el cuadro se muestran los valores del consumo y costo de gasolina de 98, 95 octanos y diésel en galones y soles respectivamente. La información fue obtenida de la JLCP

Consumo de combustible 2019

Mes	Gasolina 98 Octanos		Gasolina 95 Octanos		Gasolina 90 Octanos		Gasolina 84		Diesel 2		GLP		GNV	
	Gls.	S/	Gls.	S/	Gls.	S/	Gls.	S/	Gls.	S/	L.	S/	m ³	S/
Enero	136.52	S/ 1,891.49	19.72	S/ 255.21	0.0	0.00	0.00	0.00	52.12	S/ 668.12	0.00	0.00	0.0	0.00
Febrero	125.34	S/ 1,710.97	23.10	S/ 295.41					45.30	S/ 573.06				
Marzo	155.25	S/ 2,149.92	14.64	S/ 190.17					77.93	S/ 928.89				
Abril	145.02	S/ 2,142.80	17.59	S/ 243.92					78.20	S/ 932.15				
Mayo	162.85	S/ 2,446.51	18.41	S/ 258.14					57.13	S/ 691.12				
Junio	124.09	S/ 1,842.46	23.74	S/ 329.95					51.86	S/ 632.11				
Julio	127.27	S/ 1,907.34	36.23	S/ 505.07					102.40	S/ 1,226.89				
Agosto	130.00	S/ 1,967.99	17.57	S/ 244.93					59.49	S/ 710.87				
Septiembre	126.68	S/ 1,873.58	34.33	S/ 471.70					40.29	S/ 481.47				
Octubre	106.49	S/ 1,598.60	35.14	S/ 489.43					55.24	S/ 660.06				
Noviembre	123.18	S/ 1,839.03	39.52	S/ 541.88					16.20	S/ 193.61				
Diciembre	136.42	S/ 2,017.58	27.24	S/ 369.10					78.18	S/ 943.81				
Total anual	1599.10	S/ 23,388.27	307.23	S/ 4,194.91	0.00	0.00	0.00	0.00	714.33	S/ 8,642.16	0.00	0.00	0.00	0.00
Promedio mensual	133.26	S/ 1,949.02	25.60	S/ 349.58	0.00	0.00	0.00	0.00	59.53	S/ 720.18	0.00	0.00	0.00	0.00

Consumo de combustible 2020

Mes	Gasolina 98 Octanos		Gasolina 95 Octanos		Gasolina 90 Octanos		Gasolina 84		Diesel 2		GLP		GNV	
	Gls.	S/	Gls.	S/	Gls.	S/	Gls.	S/	Gls.	S/	L.	S/	m ³	S/
Enero	138.10	S/ 2,043.18	12.35	S/ 167.34	0.0	0.00	0.00	0.00	81.92	S/ 1,008.59	0.0	0.00	0.0	0.00
Febrero	124.57	S/ 1,804.35	22.08	S/ 289.56					92.00	S/ 1,136.18				
Marzo	63.90	S/ 906.77	4.37	S/ 56.82					12.90	S/ 155.48				
Abril	0.00	S/ 0.00	0.00	S/ 0.00					0.00	S/ 0.00				
Mayo	0.00	S/ 0.00	8.32	S/ 105.56					0.00	S/ 0.00				
Junio	12.64	S/ 169.25	8.40	S/ 101.58					16.11	S/ 173.13				
Julio	8.36	S/ 108.53	0.00	S/ 0.00					11.73	S/ 124.92				
Agosto	14.59	S/ 186.60	0.00	S/ 0.00					0.00	S/ 0.00				
Septiembre														
Octubre														
Noviembre														
Diciembre														
Total anual	362.16	S/ 5,218.68	55.52	S/ 720.86	0.00	0.00	0.00	0.00	214.65	S/ 2,598.30	0.00	0.00	0.00	0.00
Promedio mensual	49.65	S/ 718.87	7.93	S/ 102.98	0.00	0.00	0.00	0.00	30.66	S/ 371.19	0.00	0.00	0.00	0.00

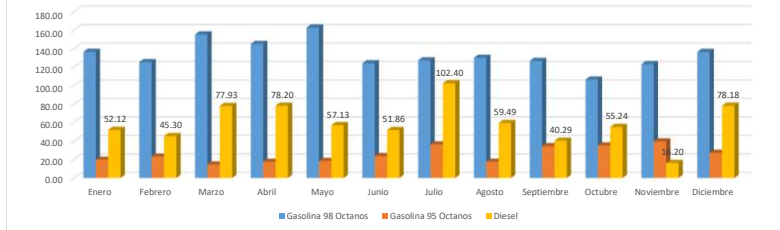
Indicadores de combustibles 2019

N°	Indicador	Combustible							Unidad
		G98	G95	G90	G84	D2	GLP	GNV	
1	Consumo anual por tipo de combustible	1599.10	307.23	0.00	0.00	714.33	0.00	0.00	Gls / año o L/año o m ³ /año
2	Costo anual por tipo de combustible	S/ 23,388.27	S/ 4,194.91	0.00	0.00	S/ 8,642.16	0.00	0.00	S/ / año
3	Consumo promedio mensual por tipo de combustible	133.26	25.60	0.00	0.00	59.53	0.00	0.00	Gls/mes o L/mes o m ³ /mes
4	Costo promedio mensual por tipo de combustible	S/ 1,949.02	S/ 349.58	0.00	0.00	S/ 720.18	0.00	0.00	S/ / mes
6	Indicador de costo total de combustible	S/ 36,225.34							S/ /año

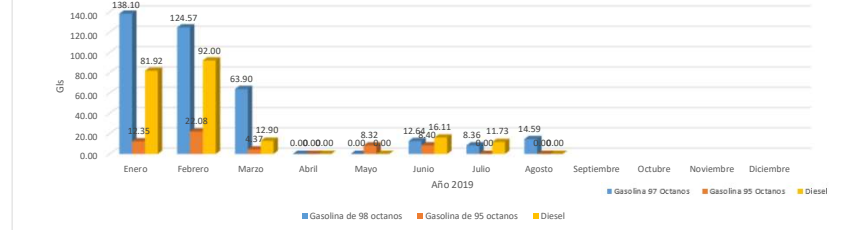
Indicadores de combustibles 2020

N°	Indicador	Combustible							Unidad
		G98	G95	G90	G84	D2	GLP	GNV	
1	Consumo anual por tipo de combustible	362.16	55.52	0.00	0.00	214.65	0.00	0.00	Gls / año o L/año o m ³ /año
2	Costo anual por tipo de combustible	S/ 5,218.68	S/ 720.86	0.00	0.00	S/ 2,598.30	0.00	0.00	S/ / año
3	Consumo promedio mensual por tipo de combustible	49.65	7.93	0.00	0.00	30.66	0.00	0.00	Gls/mes o L/mes o m ³ /mes
4	Costo promedio mensual por tipo de combustible	S/ 718.87	S/ 102.98	0.00	0.00	S/ 371.19	0.00	0.00	S/ / mes
6	Indicador de costo total de combustible	S/ 8,537.84							S/ /año

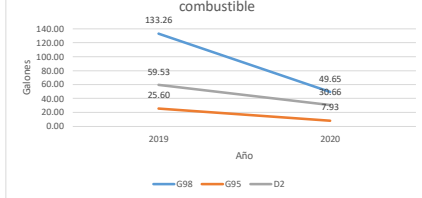
Consumo mensual de combustibles



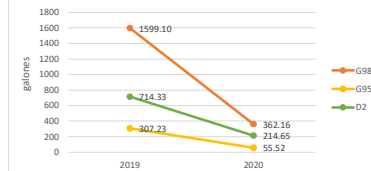
Tendencia 2020: Consumo mensual de combustibles



Consumo promedio mensual por tipo de combustible



Consumo anual por tipo de combustible



Costo promedio mensual por tipo de combustible

