



REPORTE ESTADÍSTICO

Bimestral

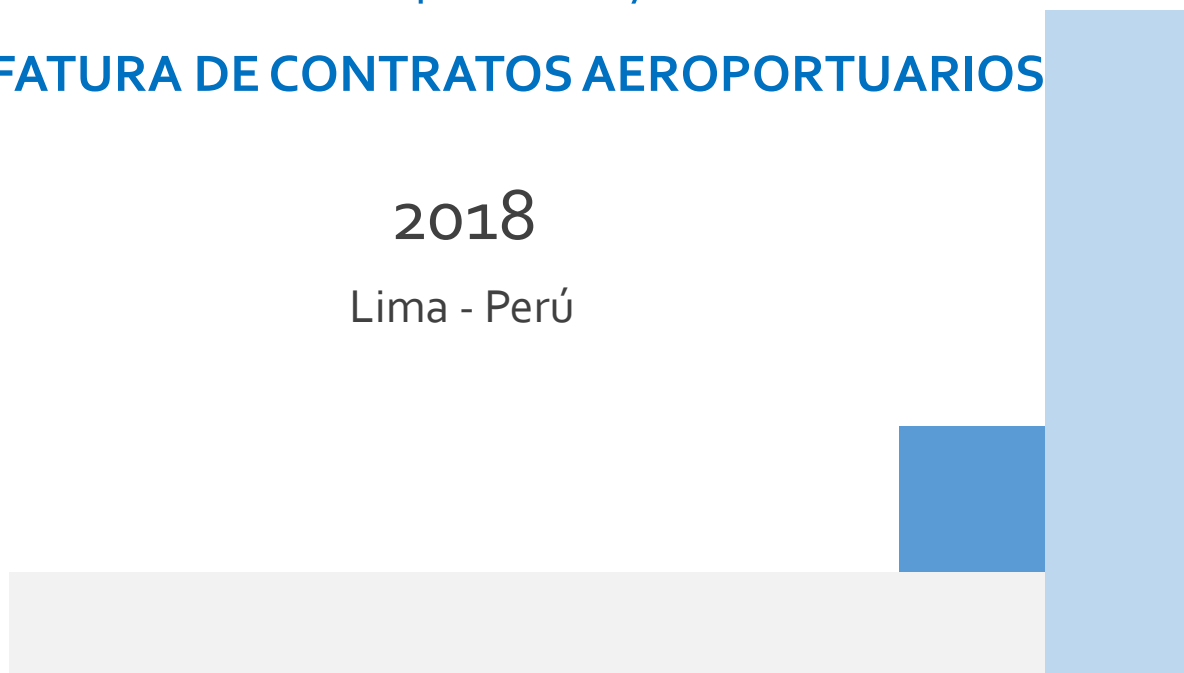
Septiembre - Octubre

Gerencia de Supervisión y Fiscalización

JEFATURA DE CONTRATOS AEROPORTUARIOS

2018

Lima - Perú



Presentación

El OSITRAN, en ejercicio de su función supervisora contemplada en los artículos 11, 13 y 26 del Reglamento General de Supervisión, aprobado por Resolución de Consejo Directivo N° 024-2011-CD-OSITRAN, ha dispuesto, en septiembre 2013, que todas las entidades concesionarias bajo su ámbito declaren la información estadística de las operaciones, explotación y/o recaudación conforme a un conjunto de formatos digitales estandarizados al correo electrónico declaración.estadística@ositran.gob.pe; siendo éste un mecanismo adoptado por el Supervisor para organizar y administrar la información estadística, contar con una base de datos homogénea y única, entre otros beneficios.

En ese sentido, se presenta el **Reporte Estadístico al mes de Octubre 2018**, con la finalidad de mostrar a través de diversos cuadros y gráficos la evolución de los principales datos estadísticos de la explotación de la infraestructura de transporte de uso público de las concesiones aeroportuarias bajo ámbito de OSITRAN, con el propósito de contribuir al análisis del sistema de concesiones aeroportuarias del país.

Octubre, 2018

Jefatura de Contratos Aeroportuarios

Documento preparado por
Supervisor Estadístico Financiero
Apoyo Practicante formado en el XV CEU en
Regulación de Infraestructura de Transporte de Uso Público - 2018



Contenido

Presentación	Pág. 2
Rol de Supervisión y Fiscalización de OSITRAN	Pág. 4
Concesiones aeroportuarias bajo ámbito de OSITRAN	Pág. 6
Indicadores Operativos y Comerciales	
1. Reporte de Tráfico	Pág. 7
2. Reporte de Recaudación	Pág. 18
3. Reporte de Reclamos	Pág. 23
4. Reporte Conflictos Socio-Ambientales	Pág. 26

Rol de Supervisión y Fiscalización de OSITRAN

Función Supervisora

La función supervisora permite al OSITRAN verificar el cumplimiento de las obligaciones legales, contractuales o técnicas por parte de las Entidades Prestadoras y demás empresas o personas que realizan actividades sujetas a su competencia, procurando que éstas brinden servicios adecuados a los USUARIOS. Asimismo, la función supervisora permite verificar el cumplimiento de cualquier mandato o Resolución emitida por el propio OSITRAN o de cualquier otra obligación que se encuentre a cargo de dicha entidad o actividad supervisadas.

Art. 21 del Reglamento General de OSITRAN

Funciones Fiscalizadora y Sancionadora

El OSITRAN fiscaliza e impone sanciones y medidas correctivas a las Entidades Prestadoras por el incumplimiento de las normas, disposiciones y/o regulaciones establecidas por el OSITRAN y de las obligaciones contenidas en los contratos de concesión respectivos.

Art.32 del Reglamento General de OSITRAN

Concesiones aeroportuarias bajo ámbito de OSITRAN

	INFRAESTRUCTURA CONCESIONADA	Fecha de inicio de la Concesión	Plazo de la Concesión	Fecha de inicio de explotación	ENTIDAD PRESTADORA
1	Aeropuerto Internacional Jorge Chávez	14/02/2001	40 años ^{2/}	14/02/2001	LIMA AIRPORT PARTNERS S.R.L.
2	Primer Grupo de Aeropuertos de Provincia de la República del Perú	11/12/2006	25 años	11/12/2006 ^{1/}	AEROPUERTOS DEL PERÚ S.A.
3	Segundo Grupo de Aeropuertos de Provincia de la República del Perú	05/01/2011	25 años	05/01/2011 ^{1/}	AEROPUERTOS ANDINOS DEL PERÚ S.A.

^{1/} La fecha de inicio de la explotación se computará a partir de la Toma de Posesión (c.c.).

^{2/} Con adenda N°4 las Partes en común acuerdo decidieron ampliar la vigencia del Contrato de Concesión por un periodo adicional de diez (10) años, por lo cual la vigencia de la concesión paso de 30 a 40 años.



AEROPUERTOS



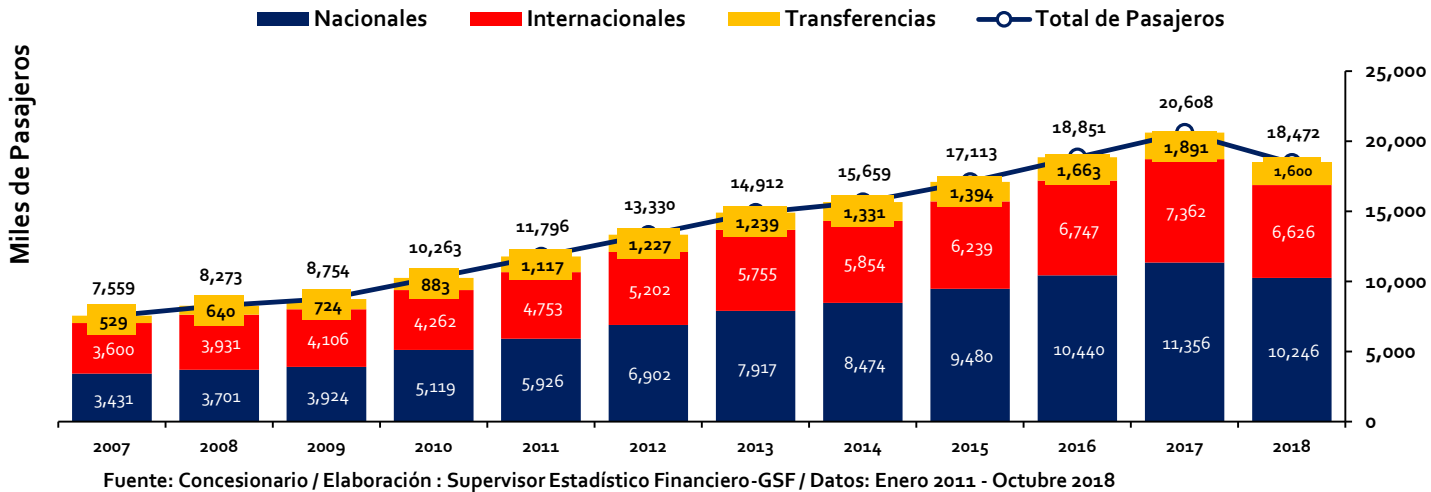
REPORTE DE TRÁFICO

TRÁFICO | Pasajeros



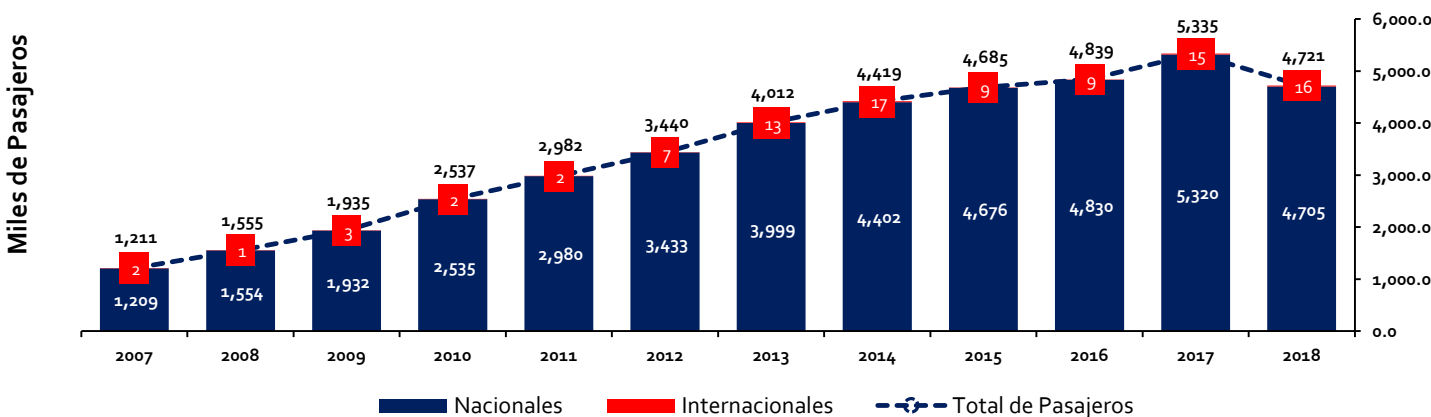
ESTADÍSTICA ANUAL

Lima Airport Partners (LAP - AIJC)



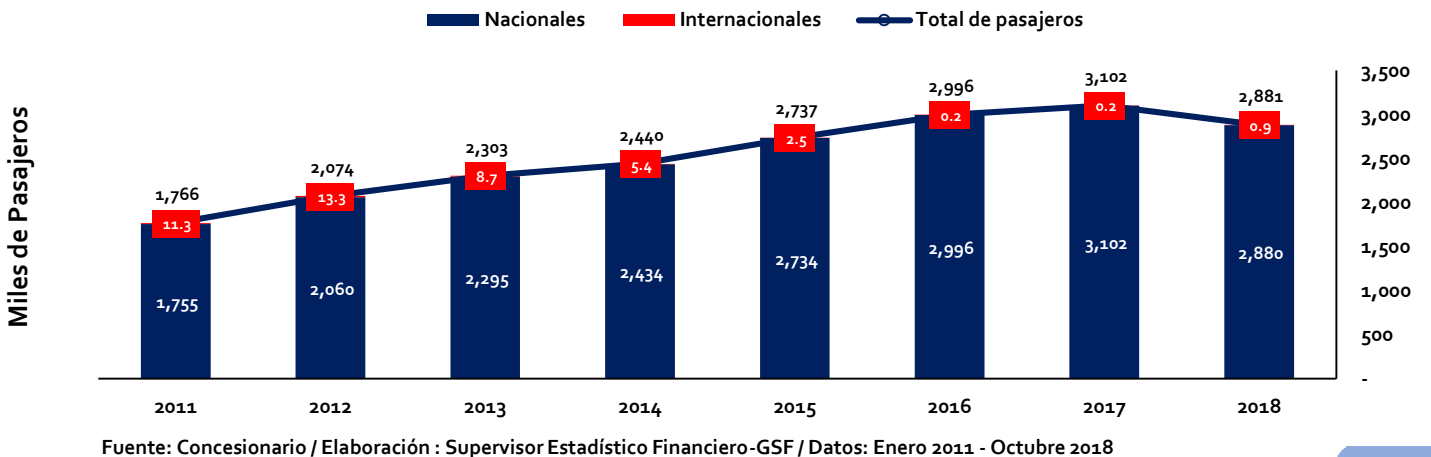
ESTADÍSTICA ANUAL

Primer Grupo de Aeropuertos (AdP)



ESTADÍSTICA ANUAL

Segundo Grupo de Aeropuertos (AAP)

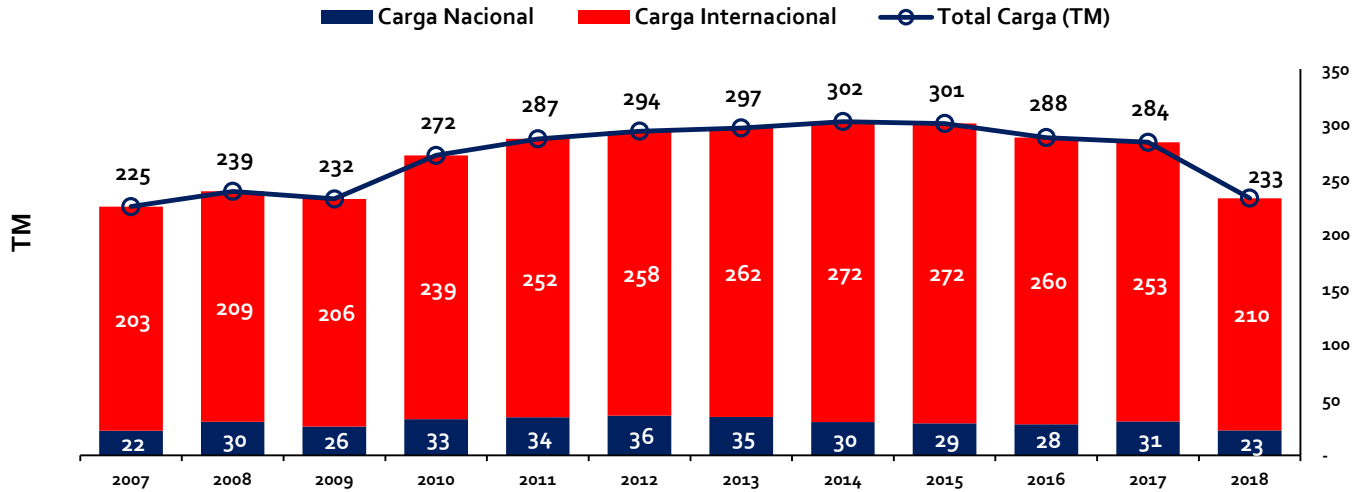


TRÁFICO | Carga



ESTADÍSTICA ANUAL

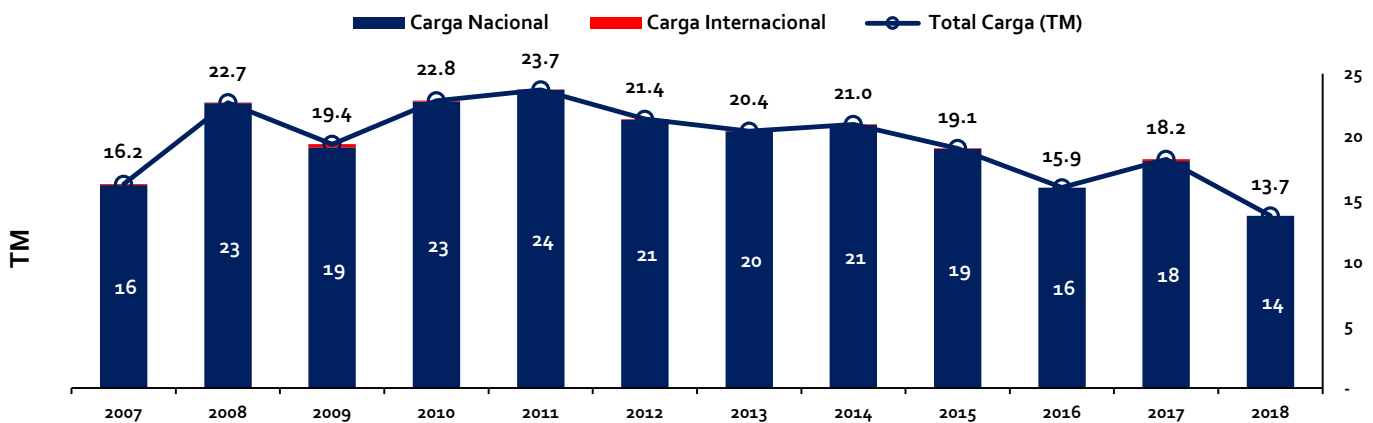
Lima Airport Partners (LAP - AIJC)



Fuente: Concesionario / Elaboración : Supervisor Estadístico Financiero-GSF / Datos: Enero 2007 - Octubre 2018

ESTADÍSTICA ANUAL

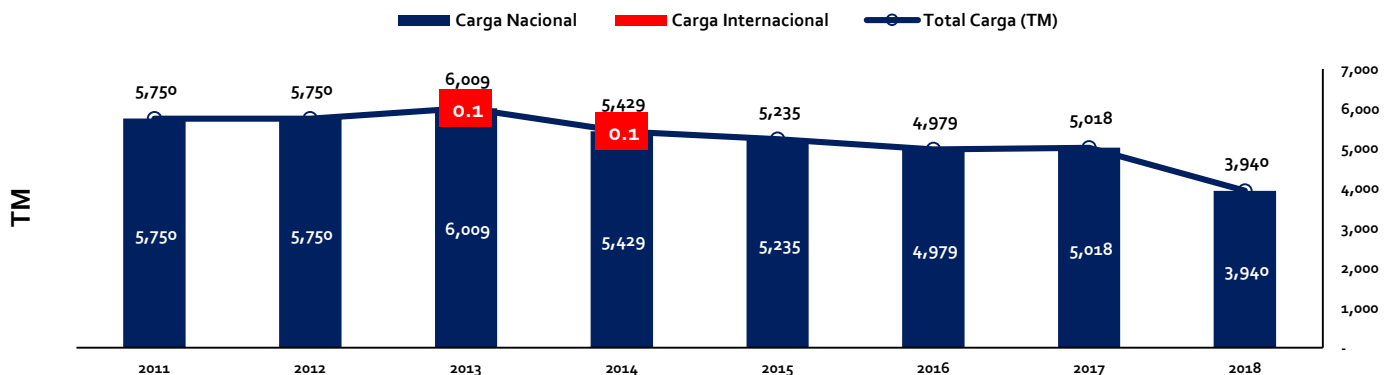
Primer Grupo de Aeropuertos (AdP)



Fuente: Concesionario / Elaboración : Supervisor Estadístico Financiero-GSF / Datos: Enero 2007 - Octubre 2018

ESTADÍSTICA ANUAL

Segundo Grupo de Aeropuertos (AAP)



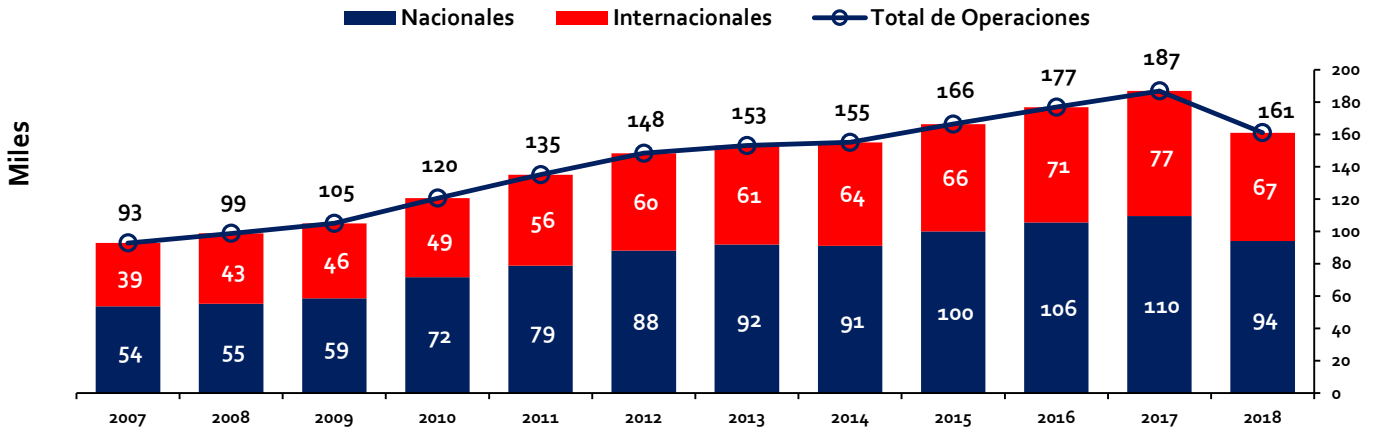
Fuente: Concesionario / Elaboración : Supervisor Estadístico Financiero-GSF / Datos: Enero 2011 - Octubre 2018

TRÁFICO | Operaciones



ESTADÍSTICA ANUAL

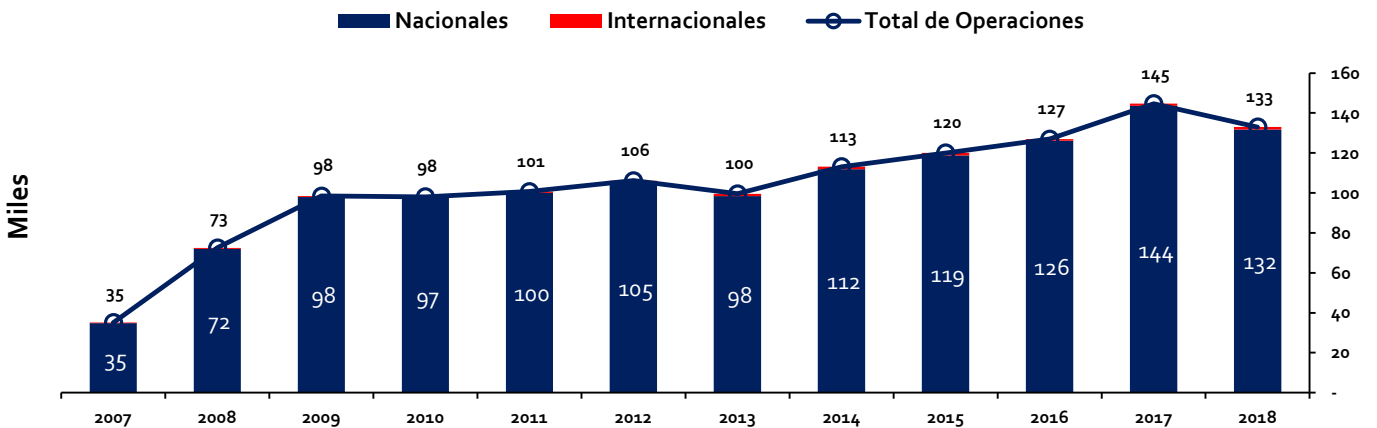
Lima Airport Partners (LAP - AIJC)



Fuente: Concesionario / Elaboración : Supervisor Estadístico Financiero-GSF / Datos: Enero 2011 - Octubre 2018

ESTADÍSTICA ANUAL

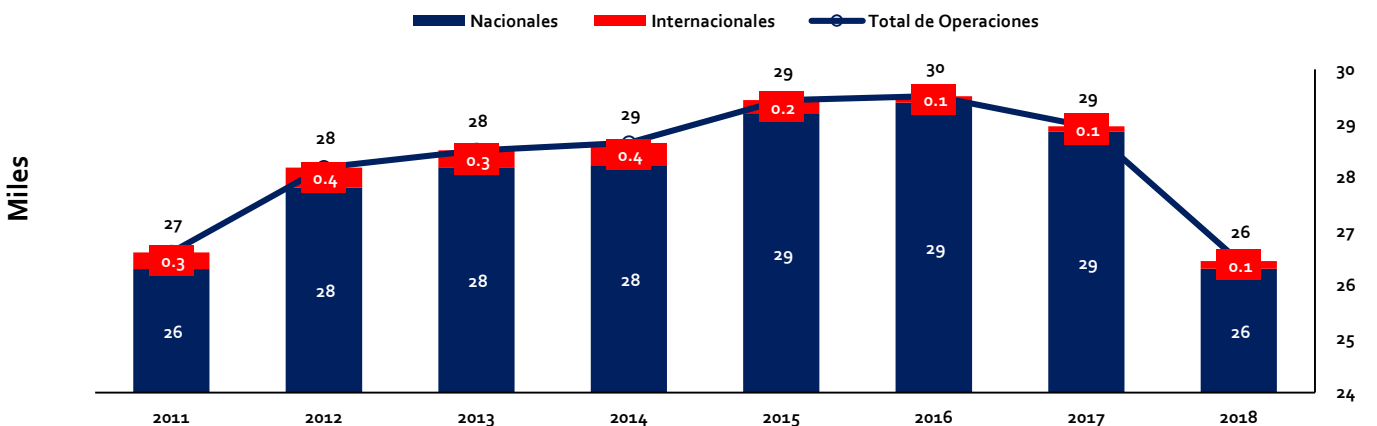
Primer Grupo de Aeropuertos (AdP)



Fuente: Concesionario / Elaboración : Supervisor Estadístico Financiero-GSF / Datos: Enero 2011 - Octubre 2018

ESTADÍSTICA ANUAL

Segundo Grupo de Aeropuertos (AAP)



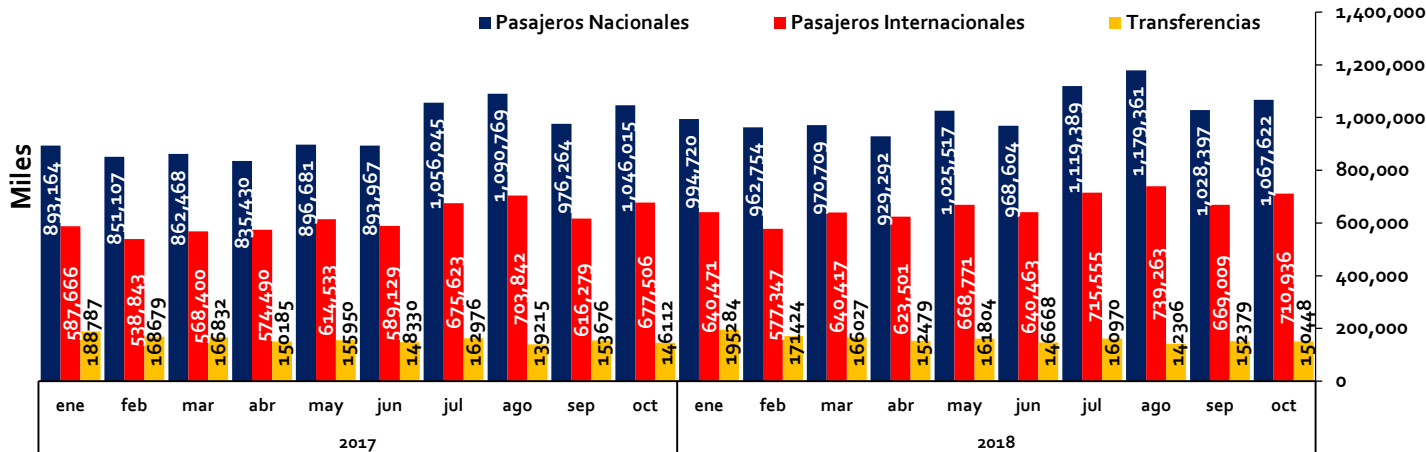
Fuente: Concesionario / Elaboración : Supervisor Estadístico Financiero-GSF / Datos: Enero 2011 - Octubre 2018

TRÁFICO | Pasajeros



ESTADÍSTICA MENSUAL

Lima Airport Partners (LAP - AIJC)



Fuente: Concesionario / Elaboración : Supervisor Estadístico Financiero-GSF

ESTADÍSTICA MENSUAL

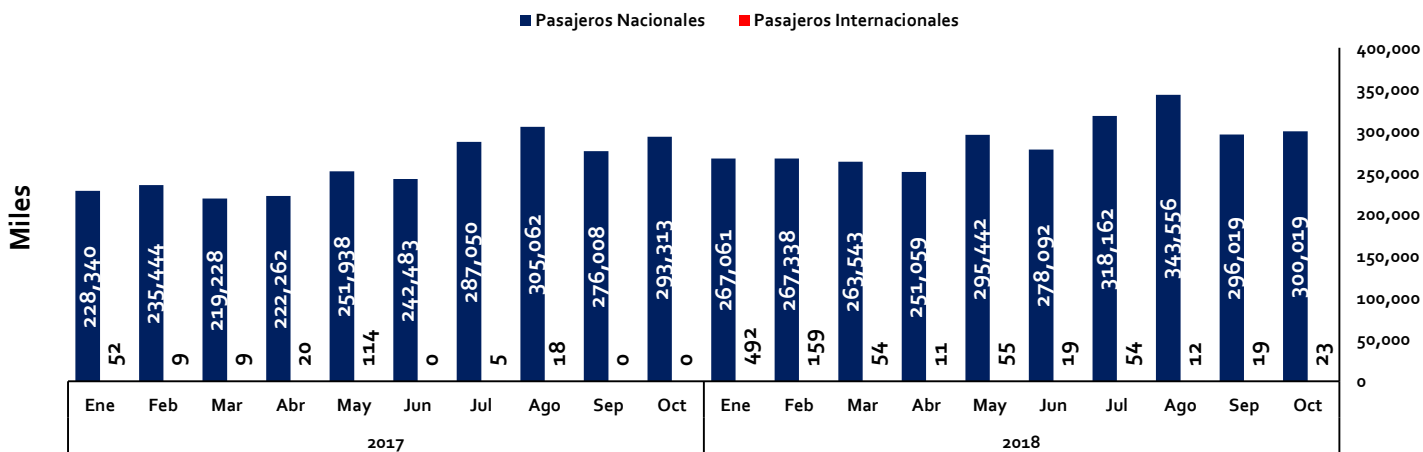
Primer Grupo de Aeropuertos (AdP)



Fuente: Concesionario / Elaboración : Supervisor Estadístico Financiero-GSF

ESTADÍSTICA MENSUAL

Segundo Grupo de Aeropuertos (AAP)



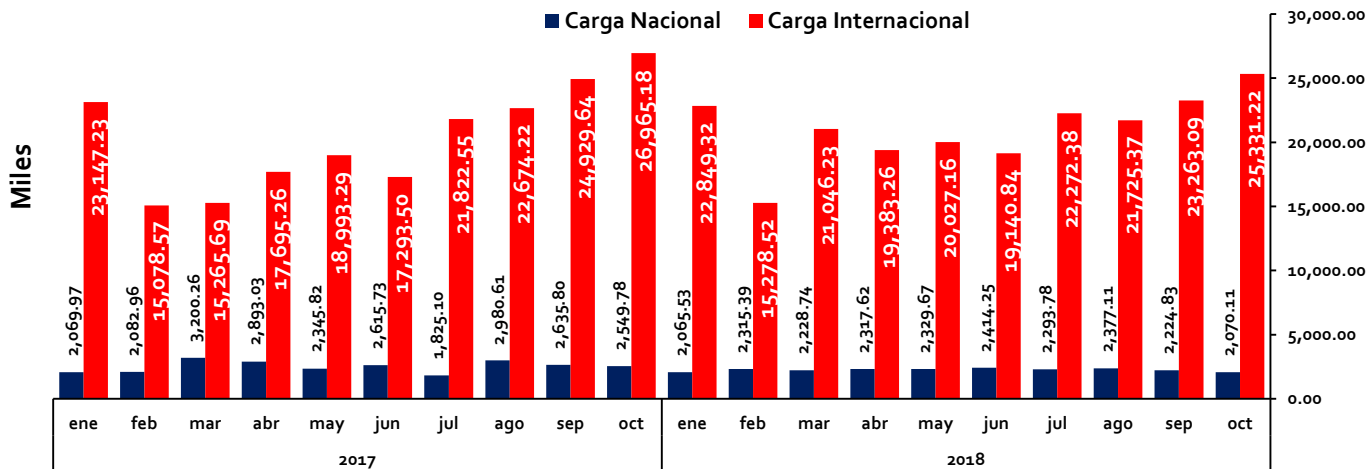
Fuente: Concesionario / Elaboración : Supervisor Estadístico Financiero-GSF

TRÁFICO | Carga



ESTADÍSTICA MENSUAL

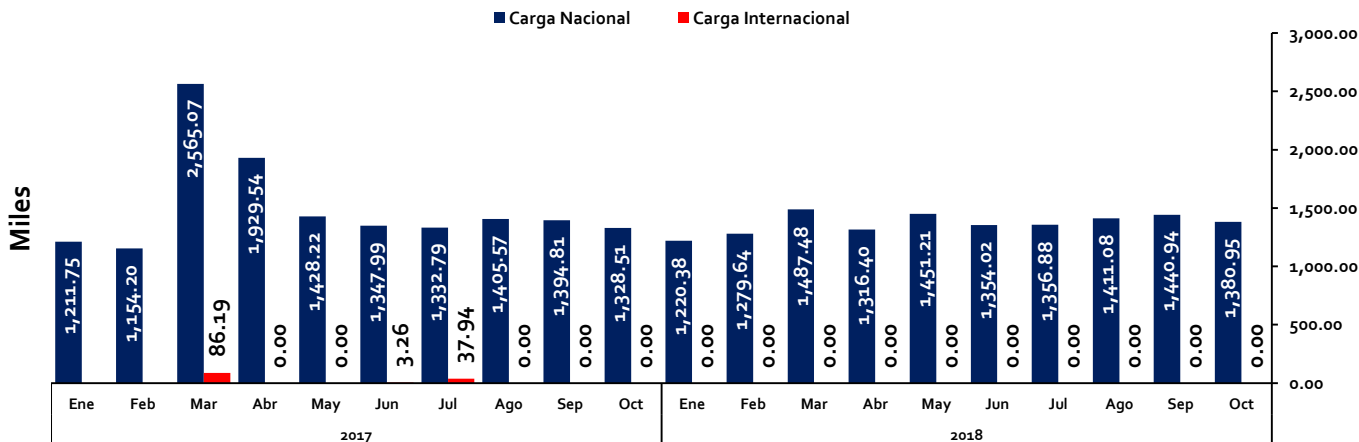
Lima Airport Partners (LAP - AIJC)



Fuente: Concesionario / Elaboración : Supervisor Estadístico Financiero-GSF

ESTADÍSTICA MENSUAL

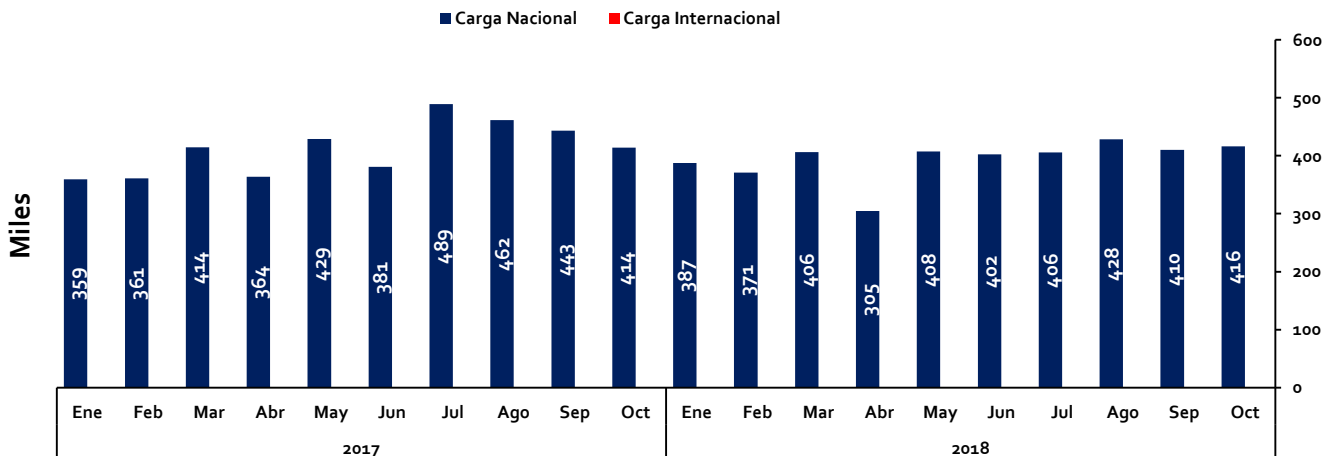
Primer Grupo de Aeropuertos (AdP)



Fuente: Concesionario / Elaboración : Supervisor Estadístico Financiero-GSF

ESTADÍSTICA MENSUAL

Segundo Grupo de Aeropuertos (AAP)



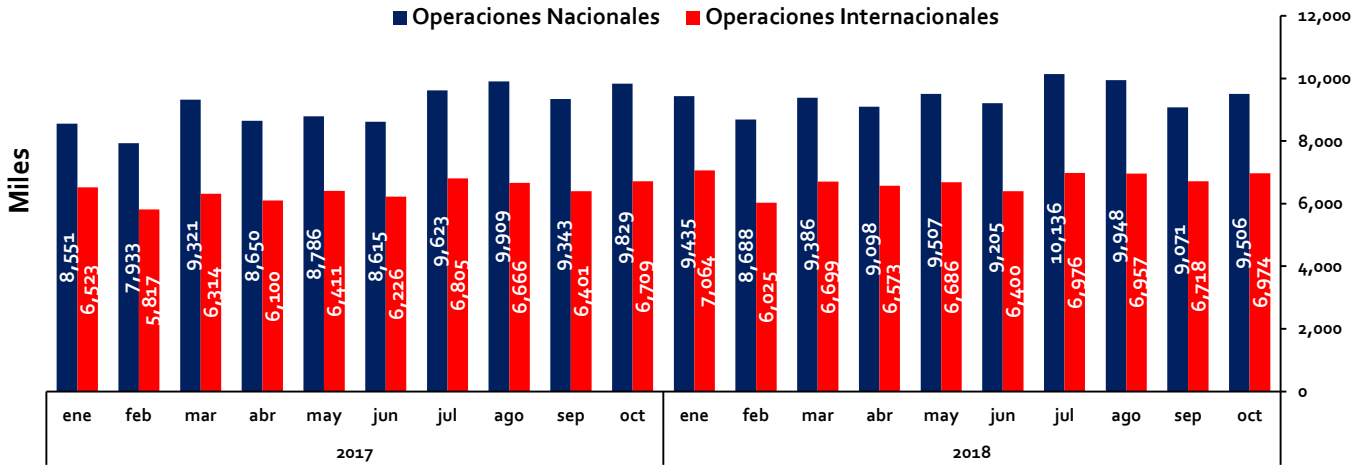
Fuente: Concesionario / Elaboración : Supervisor Estadístico Financiero-GSF

TRÁFICO | Operaciones



ESTADÍSTICA MENSUAL

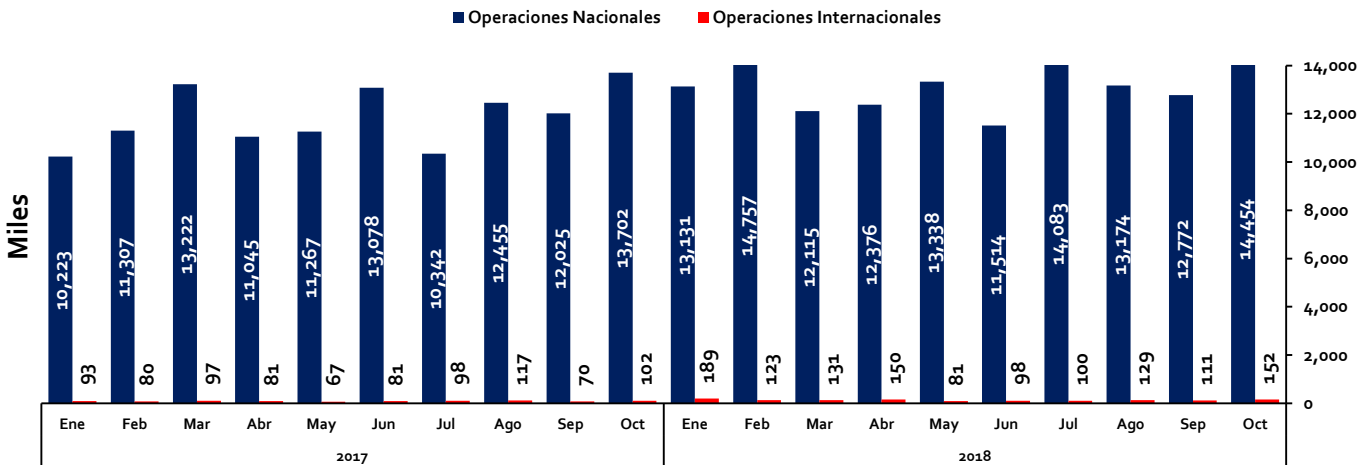
Lima Airport Partners (LAP - AIJC)



Fuente: Concesionario / Elaboración : Supervisor Estadístico Financiero-GSF

ESTADÍSTICA MENSUAL

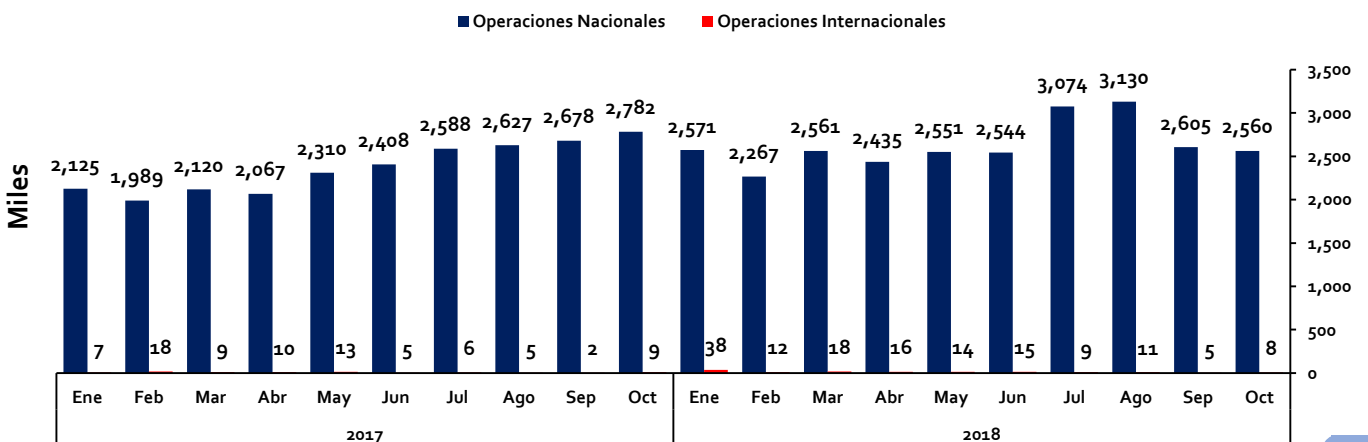
Primer Grupo de Aeropuertos (AdP)



Fuente: Concesionario / Elaboración : Supervisor Estadístico Financiero-GSF

ESTADÍSTICA MENSUAL

Segundo Grupo de Aeropuertos (AAP)



Fuente: Concesionario / Elaboración : Supervisor Estadístico Financiero-GSF

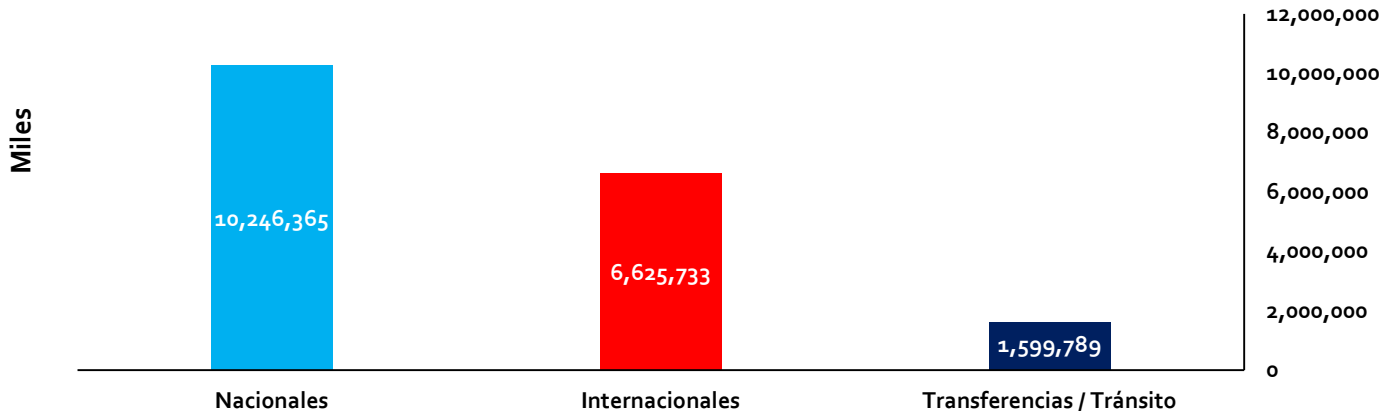
TRÁFICO | Pasajeros



Lima Airport Partners (LAP - AIJC)

ESTADÍSTICA

Enero – Octubre 2018

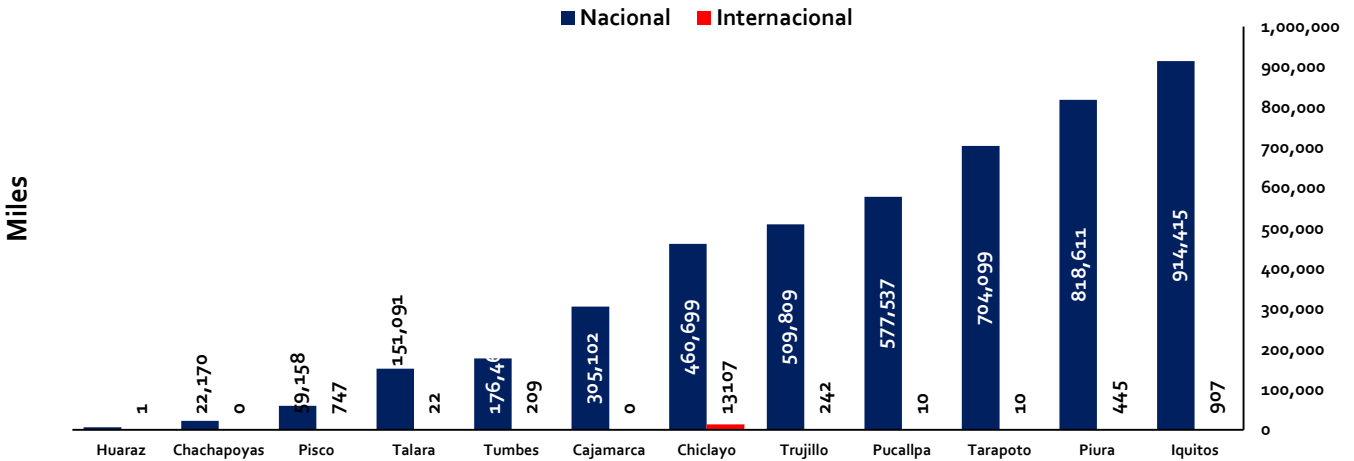


Fuente: Concesionario / Elaboración : Supervisor Estadístico Financiero-GSF

Primer Grupo de Aeropuertos (AdP)

ESTADÍSTICA

Enero – Octubre 2018

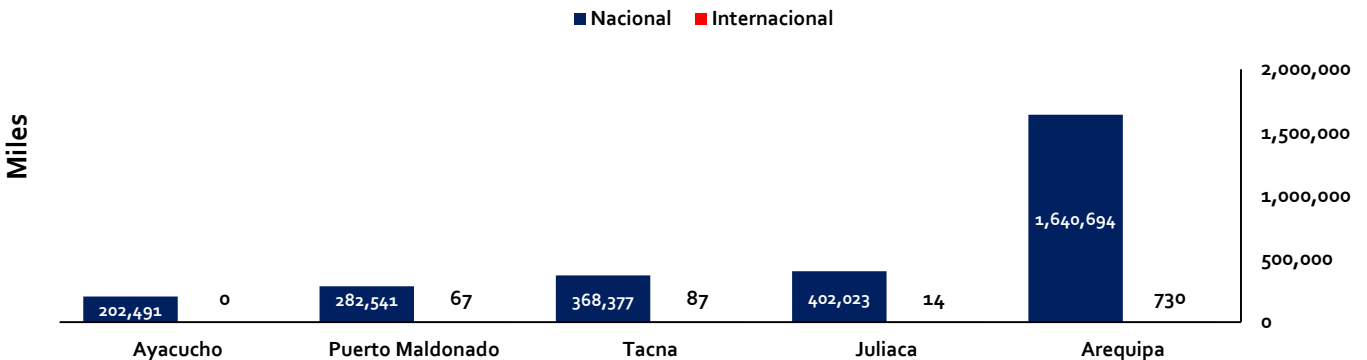


Fuente: Concesionario / Elaboración : Supervisor Estadístico Financiero-GSF

Segundo Grupo de Aeropuertos (AAP)

ESTADÍSTICA

Enero – Octubre 2018



Fuente: Concesionario / Elaboración : Supervisor Estadístico Financiero-GSF

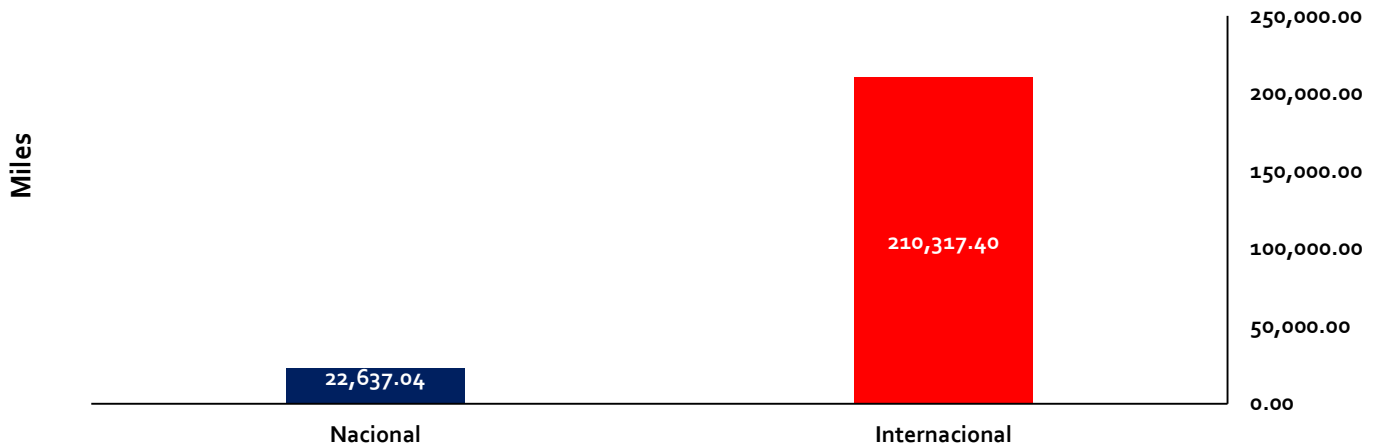
TRÁFICO | Carga



Lima Airport Partners (LAP - AIJC)

ESTADÍSTICA

Enero – Octubre 2018

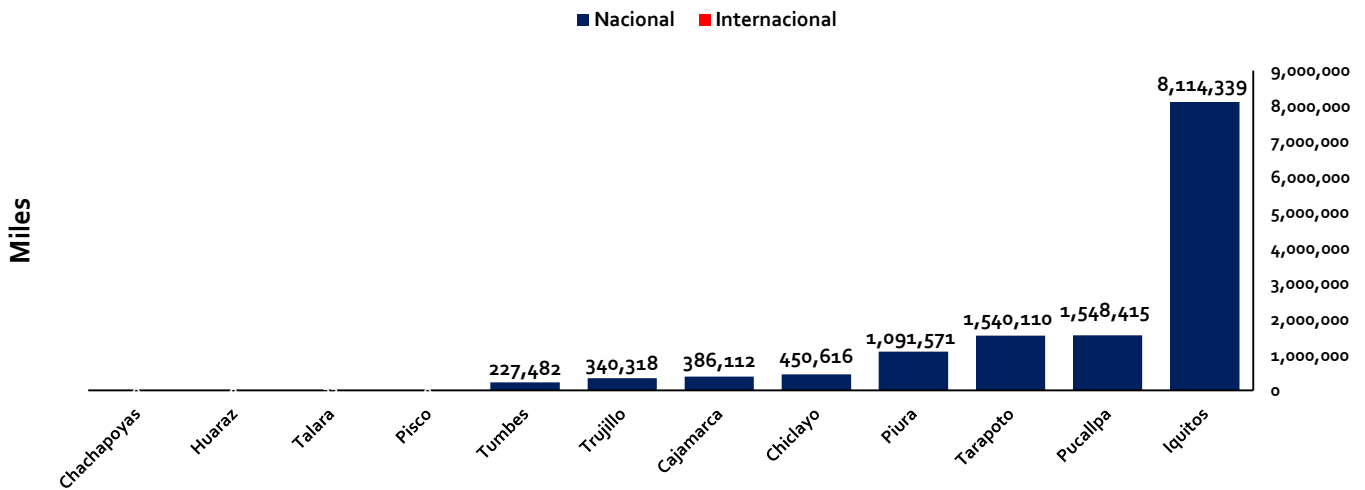


Fuente: Concesionario / Elaboración : Supervisor Estadístico Financiero-GSF

Primer Grupo de Aeropuertos (AdP)

ESTADÍSTICA

Enero – Octubre 2018

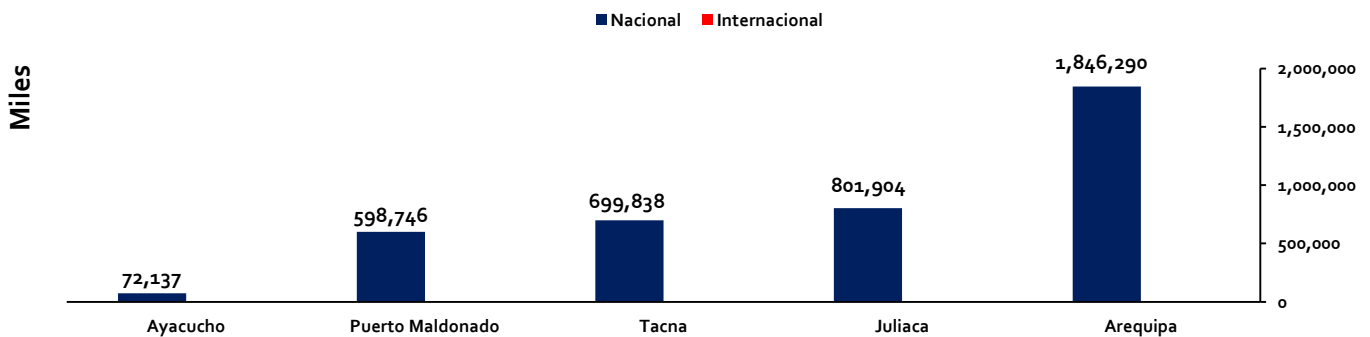


Fuente: Concesionario / Elaboración : Supervisor Estadístico Financiero-GSF

Segundo Grupo de Aeropuertos (AAP)

ESTADÍSTICA

Enero – Octubre 2018



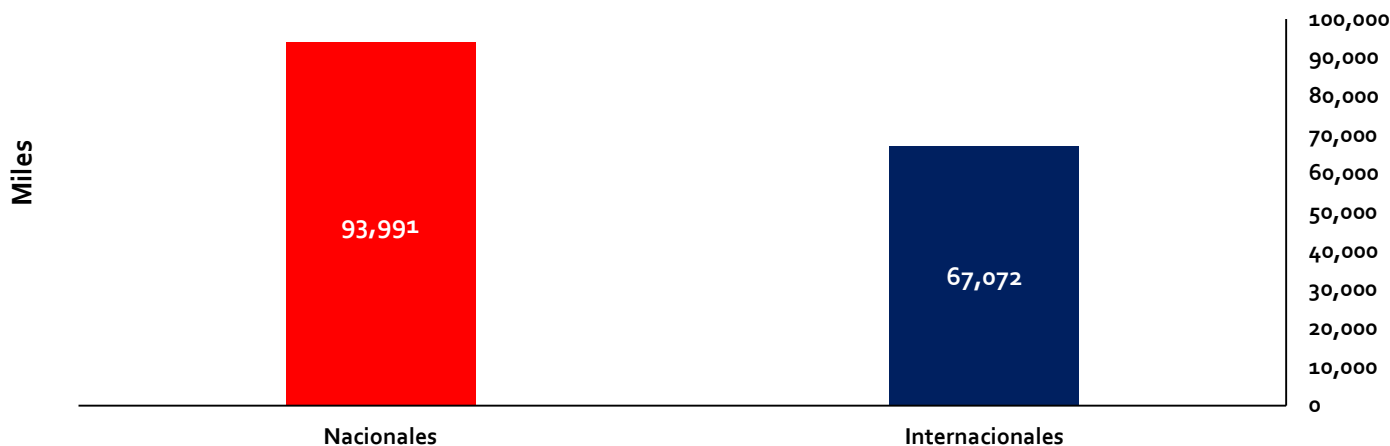
Fuente: Concesionario / Elaboración : Supervisor Estadístico Financiero-GSF



Lima Airport Partners (LAP - AIJC)

ESTADÍSTICA

Enero – Octubre 2018

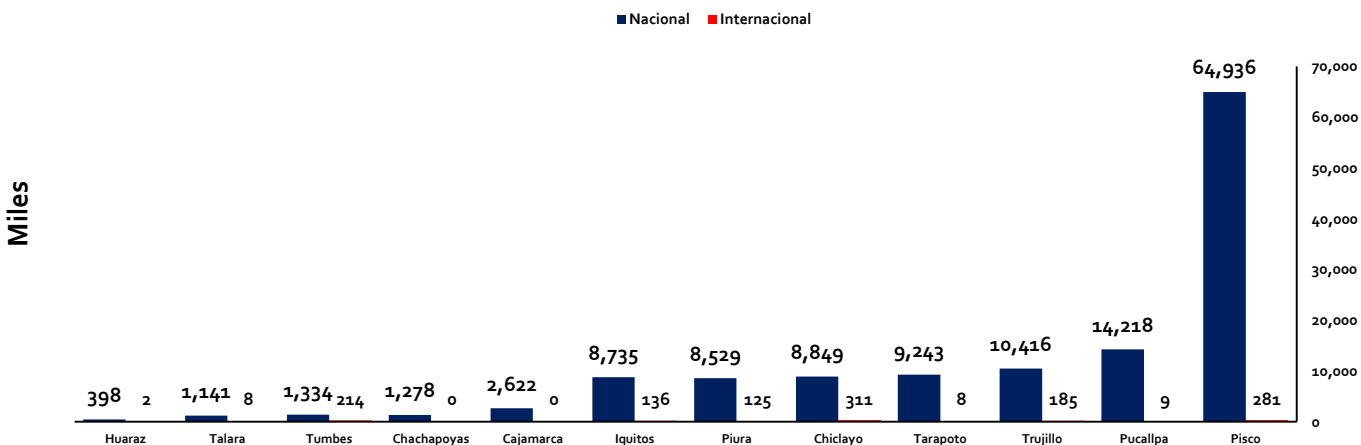


Fuente: Concesionario / Elaboración : Supervisor Estadístico Financiero-GSF

Primer Grupo de Aeropuertos (AdP)

ESTADÍSTICA

Enero – Octubre 2018

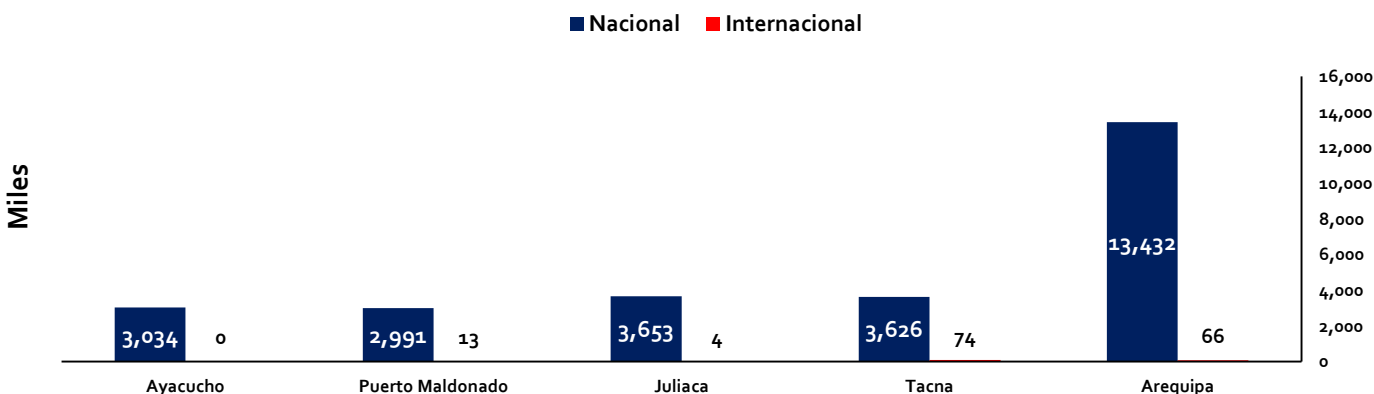


Fuente: Concesionario / Elaboración : Supervisor Estadístico Financiero-GSF

Segundo Grupo de Aeropuertos (AAP)

ESTADÍSTICA

Enero – Octubre 2018



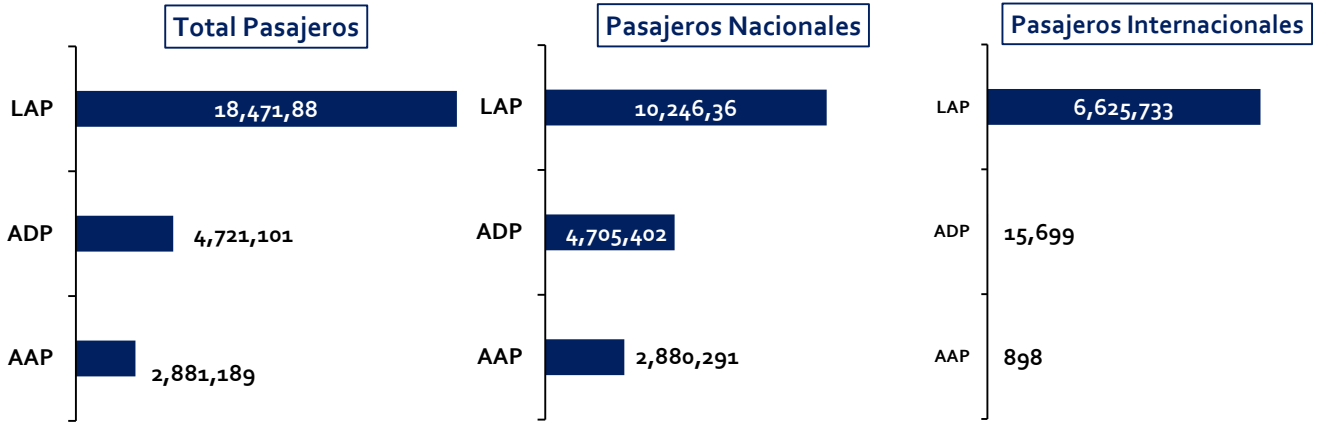
Fuente: Concesionario / Elaboración : Supervisor Estadístico Financiero-GSF

RANKING DE CONCESIONES



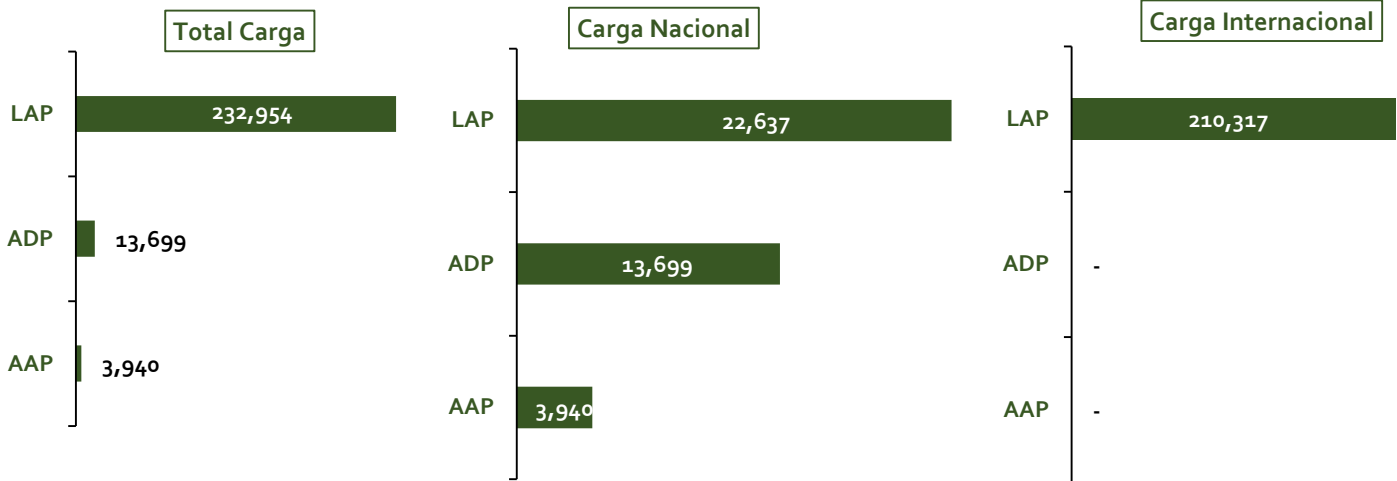
ACUMULADO ENERO – Octubre 2018

→ Tráfico de Pasajeros | Acumulado Enero – Octubre 2018



Fuente: Concesionario / Elaboración : Supervisor Estadístico Financiero-GSF

→ Tráfico de Carga (TM) | Acumulado Enero – Octubre 2018



Fuente: Concesionario / Elaboración : Supervisor Estadístico Financiero-GSF

→ Tráfico de Operaciones | Acumulado Enero – Octubre 2018



Fuente: Concesionario / Elaboración : Supervisor Estadístico Financiero-GSF

2

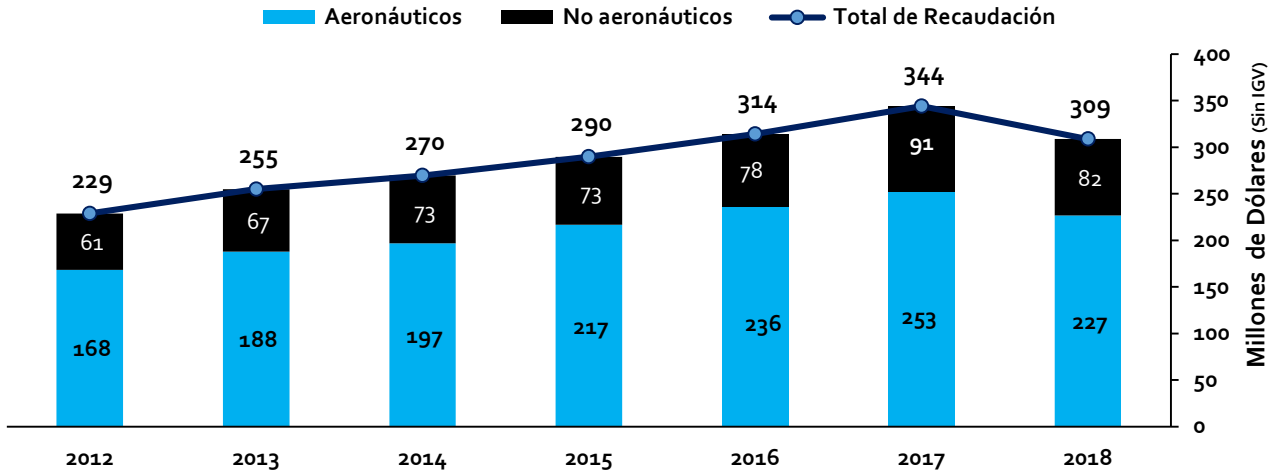
REPORTE DE RECAUDACIÓN

RECAUDACIÓN



ESTADÍSTICA ANUAL

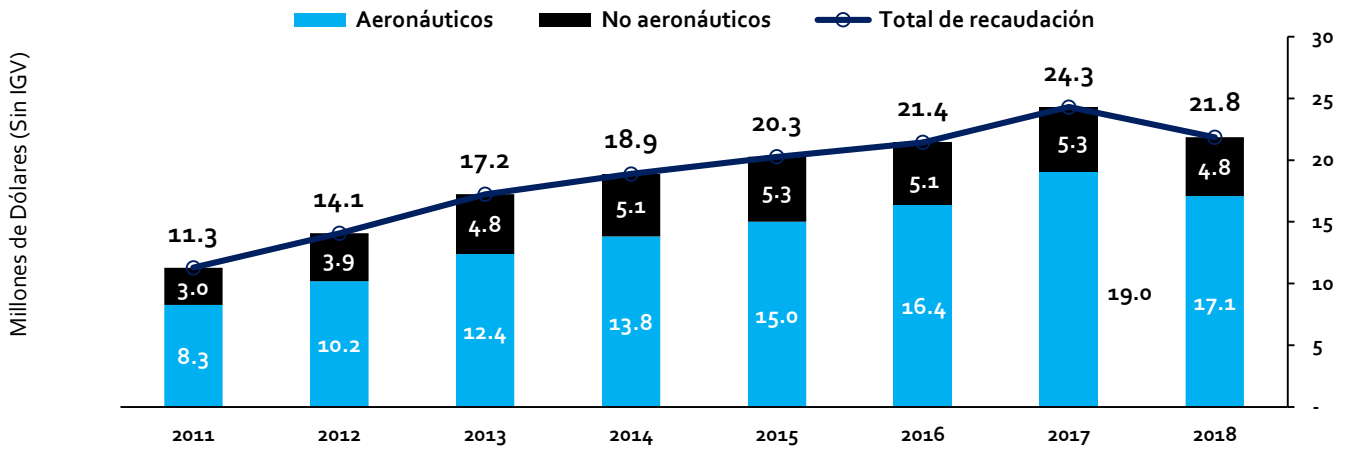
Lima Airport Partners (LAP - AIJC)



Fuente: Concesionario / Elaboración: Supervisor Estadístico Financiero - GSF / Datos: Enero 2012 – Octubre 2018

ESTADÍSTICA ANUAL

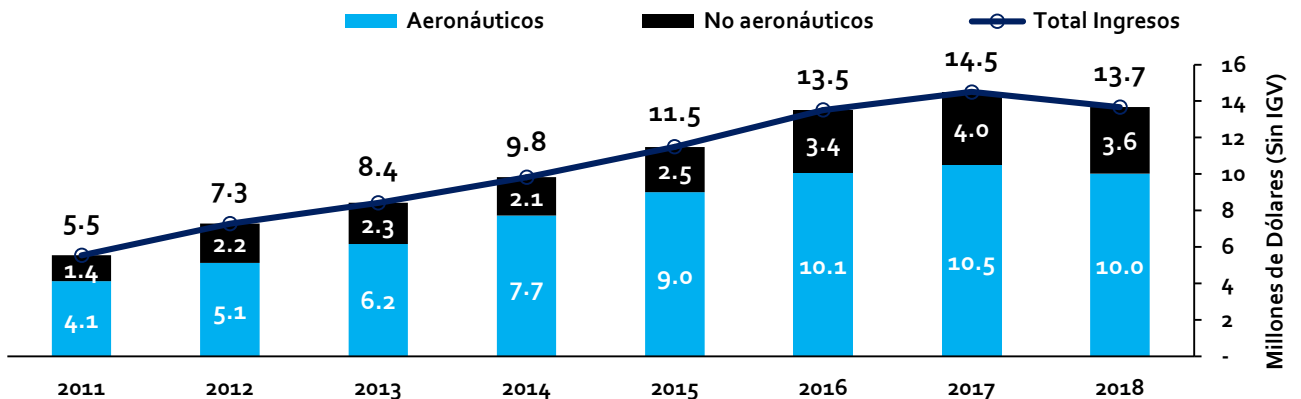
Primer Grupo de Aeropuertos (AdP)



Fuente: Concesionario / Elaboración: Supervisor Estadístico Financiero-GSF / Datos: Enero 2011 – Octubre 2018

ESTADÍSTICA ANUAL

Segundo Grupo de Aeropuertos (AAP)



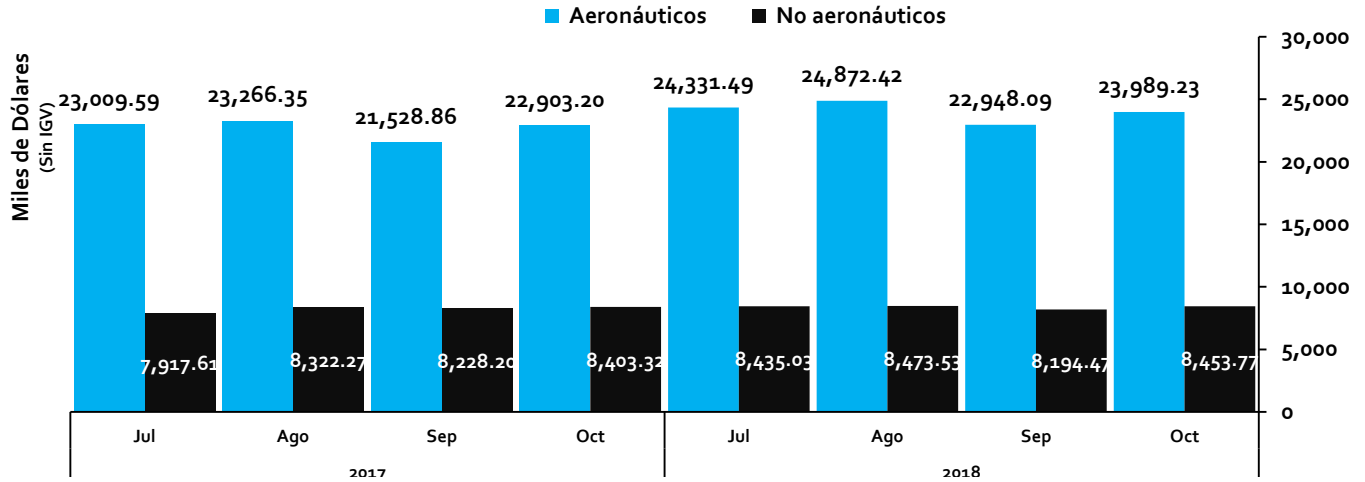
Fuente: Concesionario / Elaboración: Supervisor Estadístico Financiero-GSF / Datos: Enero 2011 – Octubre 2018

RECAUDACIÓN



ESTADÍSTICA MENSUAL

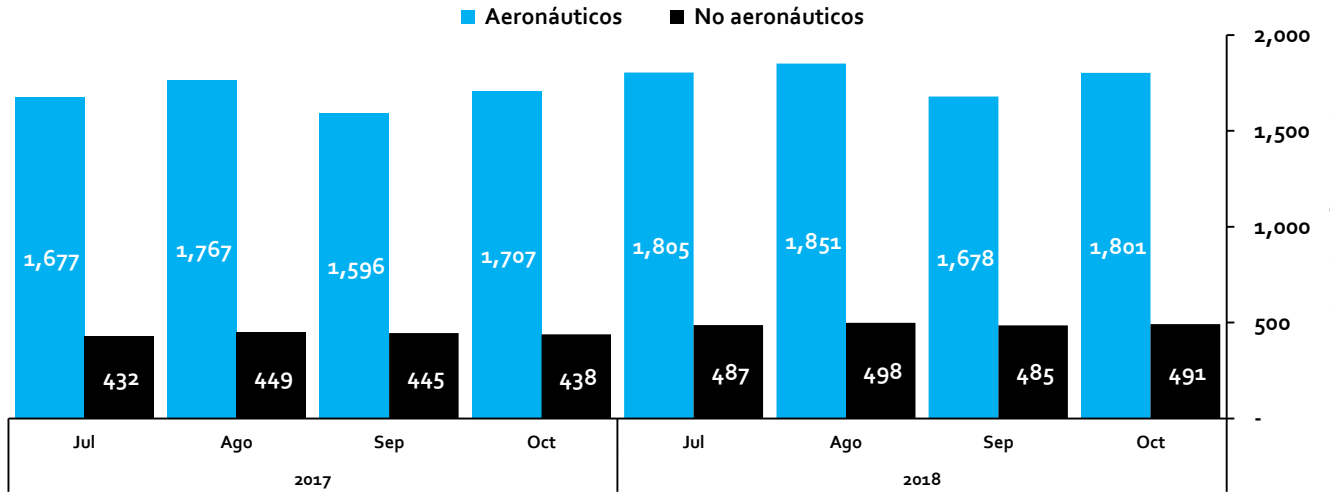
Lima Airport Partners (LAP - AIJC)



Fuente: Concesionario / Elaboración : Supervisor Estadístico Financiero-GSF

ESTADÍSTICA MENSUAL

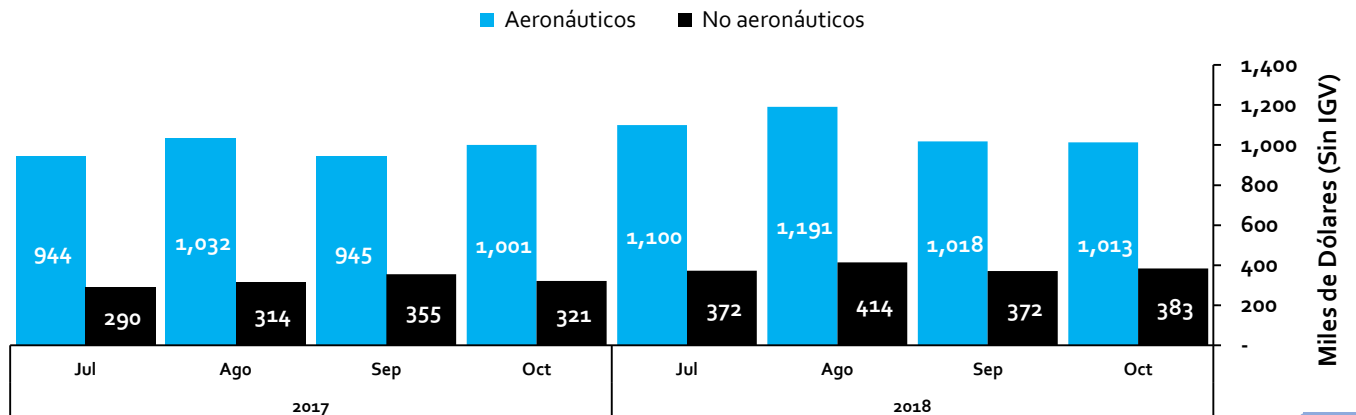
Primer Grupo de Aeropuertos (AdP)



Fuente: Concesionario / Elaboración : Supervisor Estadístico Financiero-GSF

ESTADÍSTICA MENSUAL

Segundo Grupo de Aeropuertos (AAP)



Fuente: Concesionario / Elaboración : Supervisor Estadístico Financiero-GSF

RECAUDACIÓN

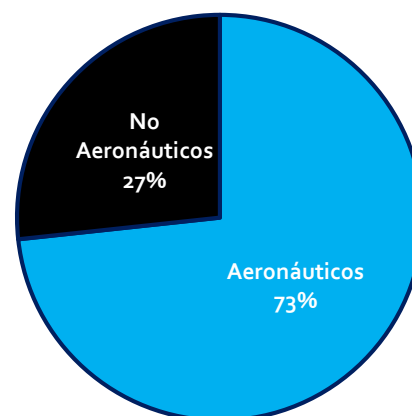


ENERO – Octubre 2018

● Lima Airport Partners (LAP - AIJC)

Recaudación Enero-Octubre (Miles de dólares sin IGV)			
Concepto / Año	2017	2018	Var. %
Aeronáuticos	210,690	226,601	7.55%
No Aeronáuticos	75,566	82,107	8.66%
Total	286,256	308,709	7.84%

Fuente: Concesionario / Elaboración : Supervisor Estadístico Financiero-GSF

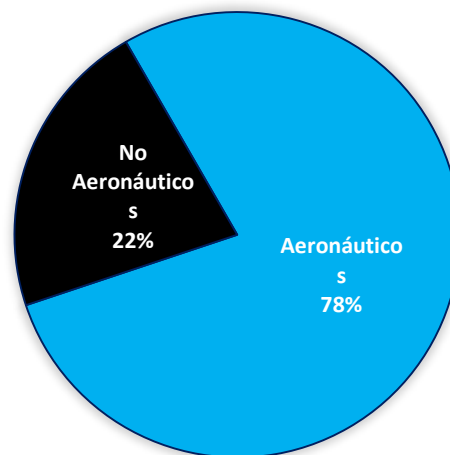


ENERO – Octubre 2018

● Primer Grupo de Aeropuertos (AdP)

Recaudación Enero-Octubre (Dólares sin IGV)			
Concepto / Año	2017	2018	Variación %
Aeronáuticos	15,717,633	17,078,429	8.66%
No Aeronáuticos	4,380,762	4,764,843	8.77%
Total	20,098,395	21,843,272	8.68%

Fuente: Concesionario / Elaboración : Supervisor Estadístico Financiero-GSF

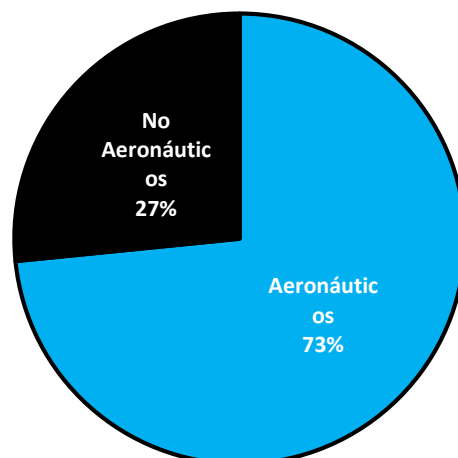


ENERO – Octubre 2018

● Segundo Grupo de Aeropuertos (AAP)

Recaudación Enero-Octubre (Dólares sin IGV)			
Concepto / Año	2017	2018	Variación %
Aeronáuticos	8,655,744	10,027,878	15.85%
No Aeronáuticos	2,986,502	3,640,398	21.90%
Total	11,642,246	13,668,276	17.40%

Fuente: Concesionario / Elaboración : Supervisor Estadístico Financiero-GSF

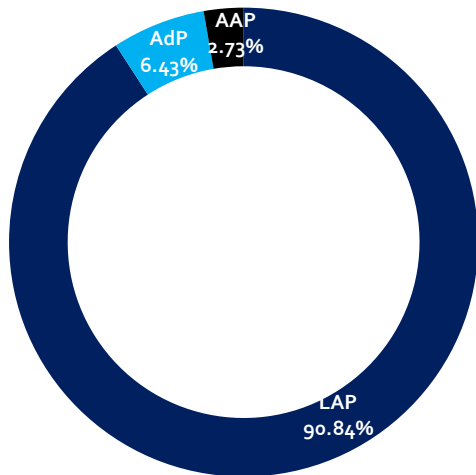


RANKING DE CONCESIONES



ACUMULADO ENERO – Octubre 2018

→ Recaudación Total | Acumulado Enero – Octubre 2018

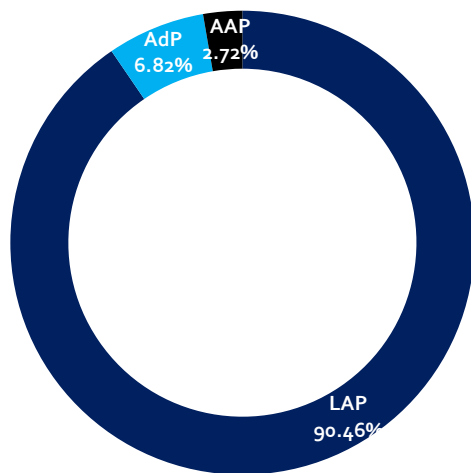


Ingreso Total Enero-Octubre 2018

LAP	\$	308,708,692
AdP	\$	21,843,272
AAP	\$	9,276,802
Total	\$	339,828,765

Fuente: Concesionario / Elaboración : Supervisor Estadístico Financiero-GSF

→ Ingresos Aeronáuticos | Acumulado Enero – Octubre 2018

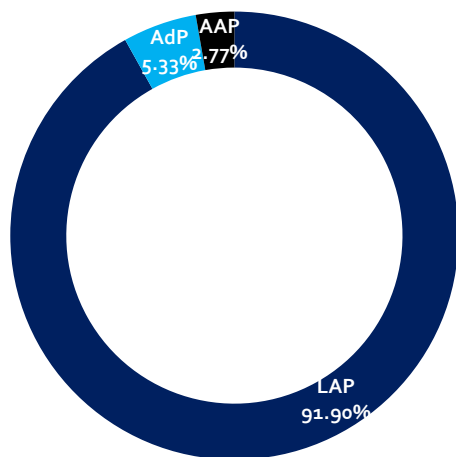


Ingresos Aeronáuticos Enero-Octubre 2018

LAP	\$	226,601,275
AdP	\$	17,078,429
AAP	\$	6,805,530
Total	\$	250,485,234

Fuente: Concesionario / Elaboración : Supervisor Estadístico Financiero-GSF

→ Ingresos No Aeronáuticos | Acumulado Enero – Octubre 2018



Ingresos No Aeronáuticos Enero-Octubre 2018

LAP	\$	82,107,416
AdP	\$	4,764,843
AAP	\$	2,471,272
Total	\$	89,343,531

Fuente: Concesionario / Elaboración : Supervisor Estadístico Financiero-GSF



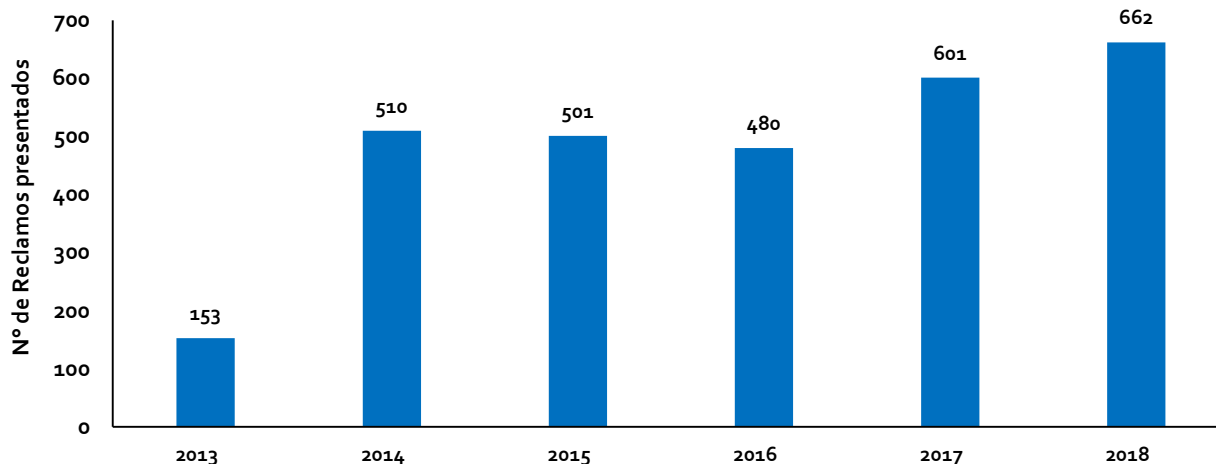
REPORTE DE RECLAMOS

RECLAMOS



ESTADÍSTICA ANUAL

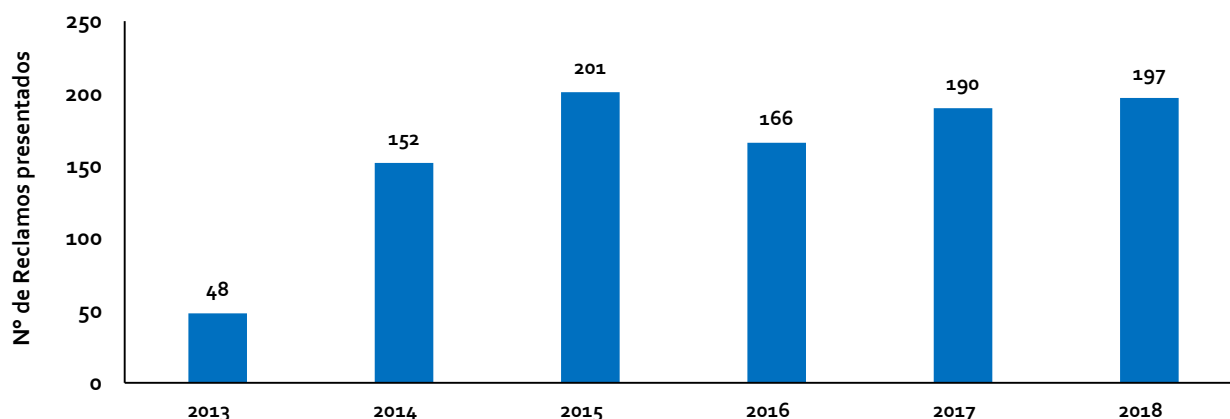
Lima Airport Partners (LAP - AIJC)



Fuente: Concesionario / Elaboración: Supervisor Estadístico Financiero Datos: Octubre de 2013 a Octubre 2018

ESTADÍSTICA ANUAL

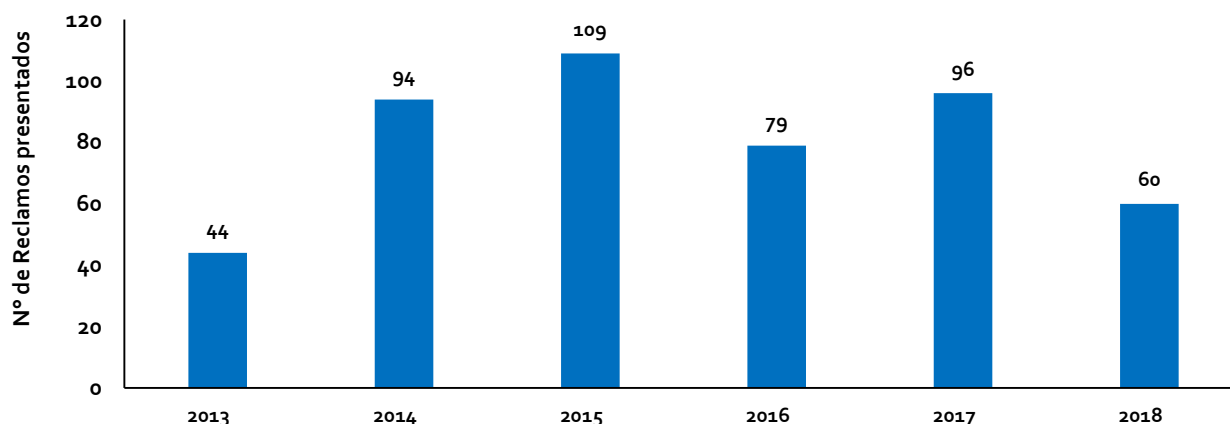
Primer Grupo de Aeropuertos (AdP)



Fuente: Concesionario / Elaboración: Supervisor Estadístico Financiero Datos: Enero de 2011 a Octubre 2018

ESTADÍSTICA ANUAL

Segundo Grupo de Aeropuertos (AAP)

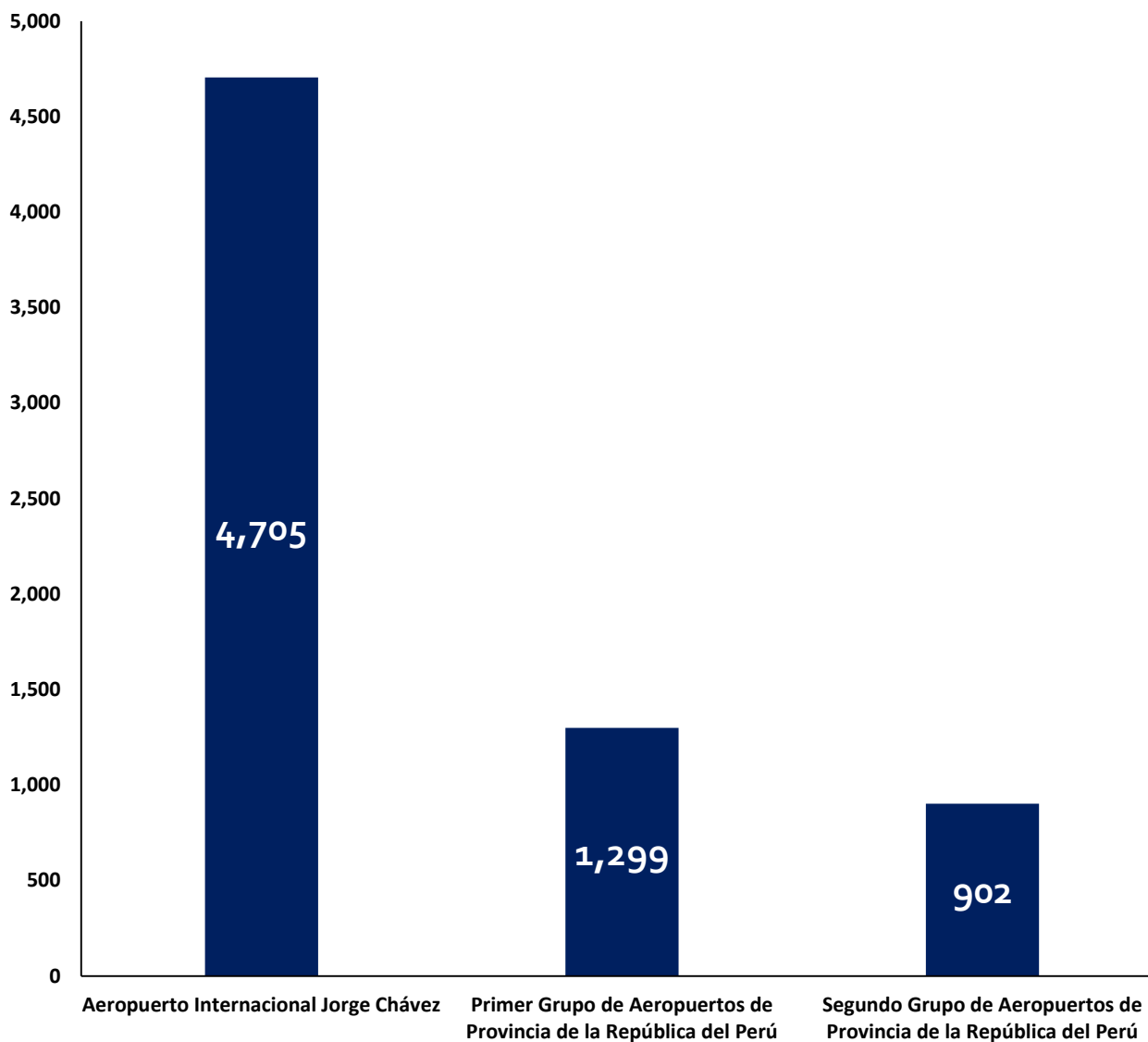


Fuente: Concesionario / Elaboración: Supervisor Estadístico Financiero Datos: Enero de 2011 a Octubre 2018



Ranking de reclamos en concesiones aeroportuarias N° de Reclamos Presentados Acumulado de Enero 2011 – Octubre 2018

ACUMULADO Enero – Octubre 2018





REPORTE CONFLICTOS SOCIO- AMBIENTALES



● Lima Airport Partners (LAP - AIJC)

Desde septiembre 2013 al mes de Octubre 2018, la empresa Lima Airport Partners, no ha reportado Conflictos Socio-Ambientales al correo declaracion.estadistica@ositran.gob.pe.



Primer Grupo de Aeropuertos (AdP)

AEROPUERTO / CONFLICTO SOCIO-AMBIENTAL	2013		2014				2015				2016				2017				2018			
	III	IV	I	II	III	IV	I	II	III	IV	I	II	III	IV	I	II	III	IV	I	II	III	IV
Ancash																						
Bloqueo de carreteras de acceso al aeropuerto por toma de terrenos																						
Bloqueo de carreteras de acceso al aeropuerto por reducción de IR																						
Posesión de terrenos adyacentes al aeropuerto por integrantes de 34 sectores de la comunidad Ecash																						
Cajamarca																						
Manifestación de enfermeras en el aeropuerto																						
Loreto																						
Paro de 24 horas																						
Paro de 48 horas																						
Plantón en el frontis del aeropuerto, intentando impedir el ingreso de trabajadores y pasajeros																						
Protestas en el frontis del aeropuerto																						
Marcha de protesta por altos costos de multas																						
Piura																						
Posible expropiación de terrenos para ampliación del aeropuerto																						
Manifestación de enfermeras en el aeropuerto																						
Marcha de protesta de trabajos por ampliación del aeropuerto de Piura																						
Manifestación pacífica en la playa de estacionamiento del aeropuerto																						
Ucayali																						
Marcha de protesta de madereros																						
Marcha de protesta por altos costos de pago de servicios básicos (energía eléctrica, agua, gas, etc.) de AA.HH.																						
La Libertad																						
Manifestación u obstrucción de acceso al aeropuerto																						
Obstrucción del libre tránsito hacia el aeropuerto quemando llantas.																						
Agrupación de personas para protestar cerca a la entrada del aeropuerto																						



Segundo Grupo de Aeropuertos (AAP)

AEROPUERTO / CONFLICTO SOCIO- AMBIENTAL	2013		2014				2015				2016				2017				2018				
	III	IV	I	II	III	IV	I	II	III	IV	I	II	III	IV	I	II	III	IV	I	II	III	IV	
Madre de Dios																							
Invasión de terrenos de propiedad del Estado (MTC), invasión ocurrida en el año 2000, esto es anterior a la Concesión.*																							
Traficantes de terrenos venden propiedad del estado a personas incautas.																							

*Actualmente no se ha resuelto el conflicto socio-ambiental

Fuente: Concesionario / Elaboración: Supervisor Estadístico Financiero

Datos: Enero de 2011 a Octubre 2018



AEROPUERTOS