



REPORTE ESTADÍSTICO

Bimestral

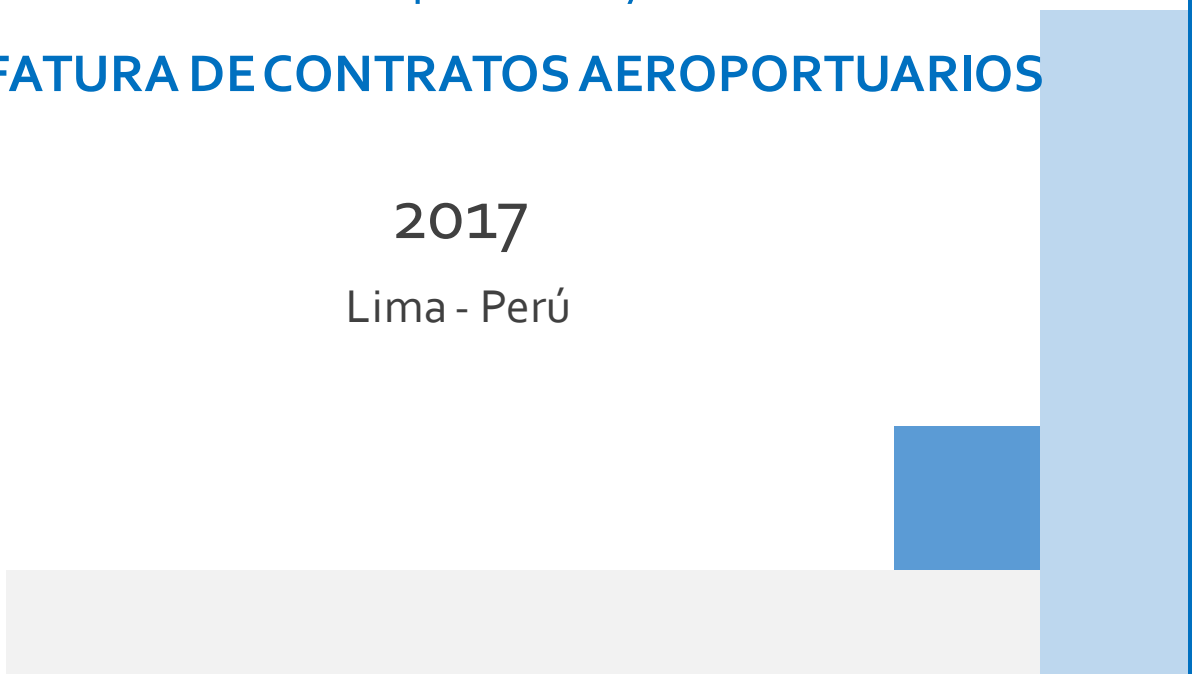
Julio - Agosto

Gerencia de Supervisión y Fiscalización

JEFATURA DE CONTRATOS AEROPORTUARIOS

2017

Lima - Perú



Presentación

El OSITRAN, en ejercicio de su función supervisora contemplada en los artículos 11, 13 y 26 del Reglamento General de Supervisión, aprobado por Resolución de Consejo Directivo N° 024-2011-CD-OSITRAN, ha dispuesto, en septiembre 2013, que todas las entidades concesionarias bajo su ámbito declaren la información estadística de las operaciones, explotación y/o recaudación conforme a un conjunto de formatos digitales estandarizados al correo electrónico declaración.estadística@ositran.gob.pe; siendo éste un mecanismo adoptado por el Supervisor para organizar y administrar la información estadística, contar con una base de datos homogénea y única, entre otros beneficios.

En ese sentido, se presenta el **Reporte Estadístico al mes de Agosto 2017**, con la finalidad de mostrar a través de diversos cuadros y gráficos la evolución de los principales datos estadísticos de la explotación de la infraestructura de transporte de uso público de las concesiones aeroportuarias bajo ámbito de OSITRAN, con el propósito de contribuir al análisis del sistema de concesiones aeroportuarias del país.

Octubre, 2017

Jefatura de Contratos Aeroportuarios

Documento preparado por
Supervisor Estadístico Financiero
Apoyo Practicante formado en el XIV CEU en
Regulación de Infraestructura de Transporte - 20167



Contenido

| | |
|--|----------------|
| Presentación | Pág. 2 |
| Rol de Supervisión y Fiscalización de OSITRAN | Pág. 5 |
| Concesiones aeroportuarias bajo ámbito de OSITRAN | Pág. 6 |
| Indicadores Operativos y Comerciales | |
| 1. Reporte de Tráfico | Pág. 7 |
| 2. Reporte de Recaudación | Pág. 18 |
| 3. Reporte de Reclamos | Pág. 23 |
| 4. Reporte Conflictos Socio-Ambientales | Pág. 26 |

Rol de Supervisión y Fiscalización de OSITRAN

Función Supervisora

La función supervisora permite al OSITRAN verificar el cumplimiento de las obligaciones legales, contractuales o técnicas por parte de las Entidades Prestadoras y demás empresas o personas que realizan actividades sujetas a su competencia, procurando que éstas brinden servicios adecuados a los USUARIOS. Asimismo, la función supervisora permite verificar el cumplimiento de cualquier mandato o Resolución emitida por el propio OSITRAN o de cualquier otra obligación que se encuentre a cargo de dicha entidad o actividad supervisadas.

Art. 21 del Reglamento General de OSITRAN

Funciones Fiscalizadora y Sancionadora

El OSITRAN fiscaliza e impone sanciones y medidas correctivas a las Entidades Prestadoras por el incumplimiento de las normas, disposiciones y/o regulaciones establecidas por el OSITRAN y de las obligaciones contenidas en los contratos de concesión respectivos.

Art.32 del Reglamento General de OSITRAN

Concesiones aeroportuarias bajo ámbito de OSITRAN

| | INFRAESTRUCTURA CONCESIONADA | Fecha de inicio de la Concesión | Plazo de la Concesión | Fecha de inicio de explotación | ENTIDAD PRESTADORA |
|---|--|---------------------------------|-----------------------|--------------------------------|---|
| 1 | Aeropuerto Internacional Jorge Chávez | 14/02/2001 | 30 años | 14/02/2001 | LIMA AIRPORT PARTNERS S.R.L. |
| 2 | Primer Grupo de Aeropuertos de Provincia de la República del Perú | 11/12/2006 | 25 años | 11/12/2006 ^{1/} | AEROPUERTOS DEL PERÚ S.A. |
| 3 | Segundo Grupo de Aeropuertos de Provincia de la República del Perú | 05/01/2011 | 25 años | 05/01/2011 ^{1/} | AEROPUERTOS ANDINOS DEL PERÚ S.A. |
| 4 | Nuevo Aeropuerto Internacional de Chinchero - Cusco (AICC) | 25/04/2014 | 40 años | No iniciada. | SOCIEDAD AEROPORTUARIA KUNTUR WASI S.A. |

^{1/} La fecha de inicio de la explotación se computará a partir de la Toma de Posesión (c.c.).



AEROPUERTOS



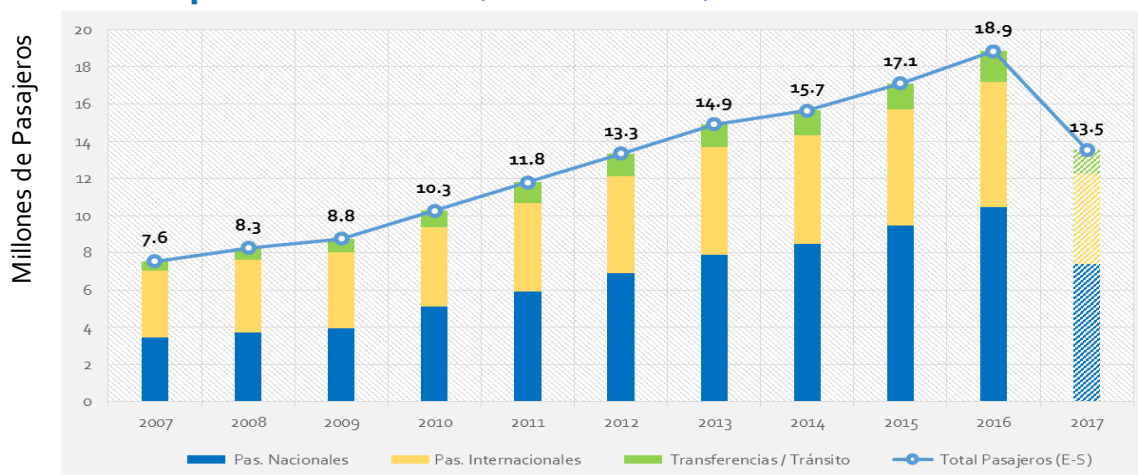
REPORTE DE TRÁFICO

TRÁFICO | Pasajeros



ESTADÍSTICA ANUAL

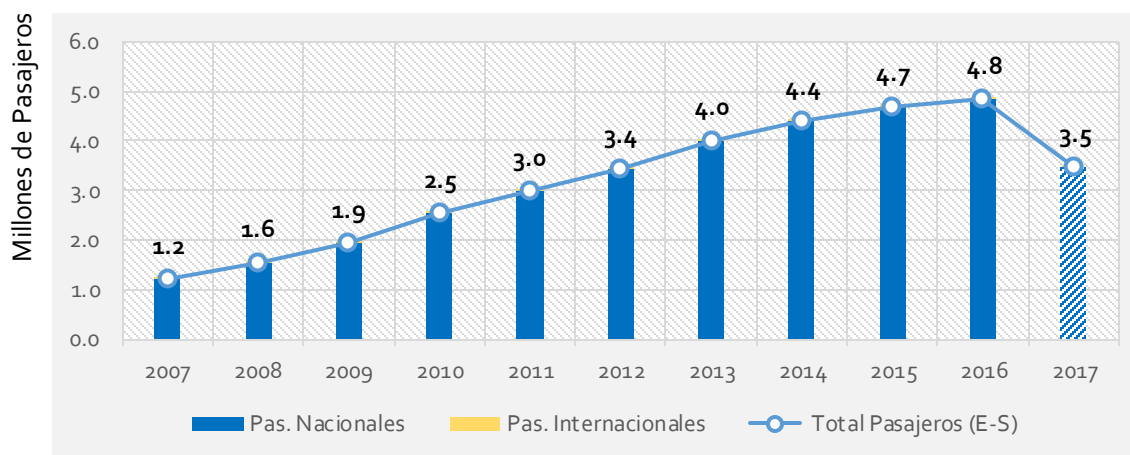
Lima Airport Partners (LAP - AIJC)



Fuente: Concesionario / Elaboración: Supervisor Estadístico Financiero - GSF / Datos: Enero 2007 - Agosto 2017

ESTADÍSTICA ANUAL

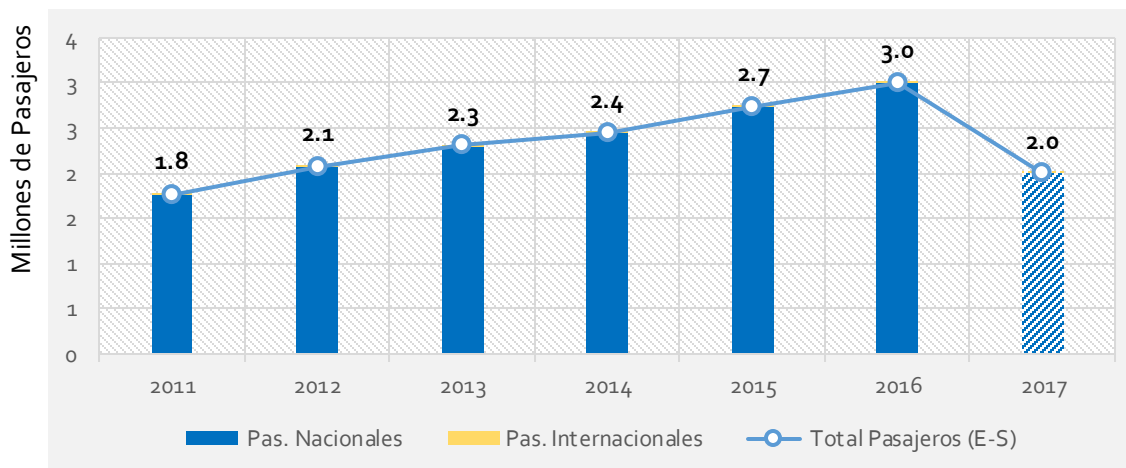
Primer Grupo de Aeropuertos (AdP)



Fuente: Concesionario / Elaboración: Supervisor Estadístico Financiero - GSF / Datos: Enero 2007 - Agosto 2017

ESTADÍSTICA ANUAL

Segundo Grupo de Aeropuertos (AAP)

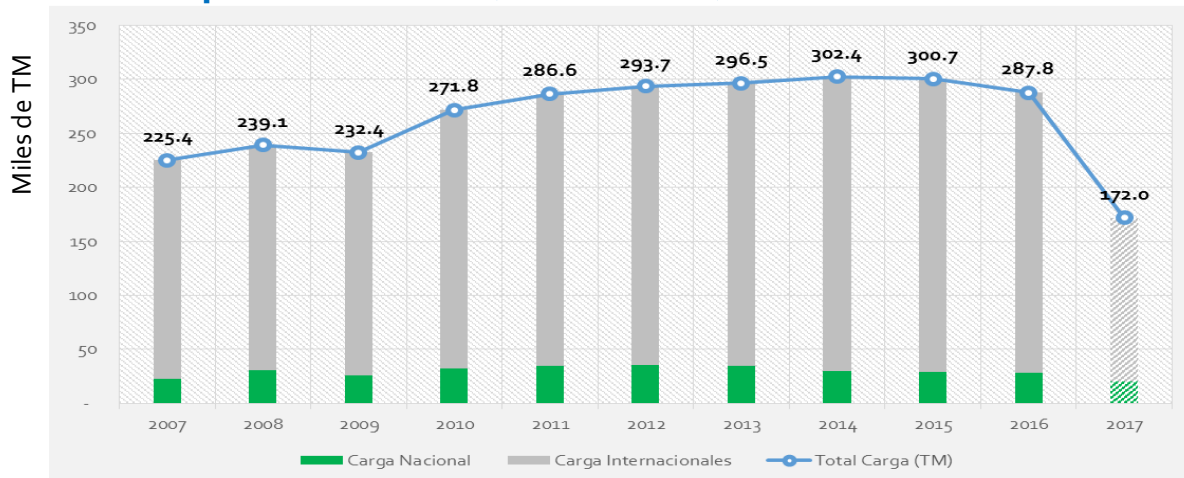


TRÁFICO | Carga



ESTADÍSTICA ANUAL

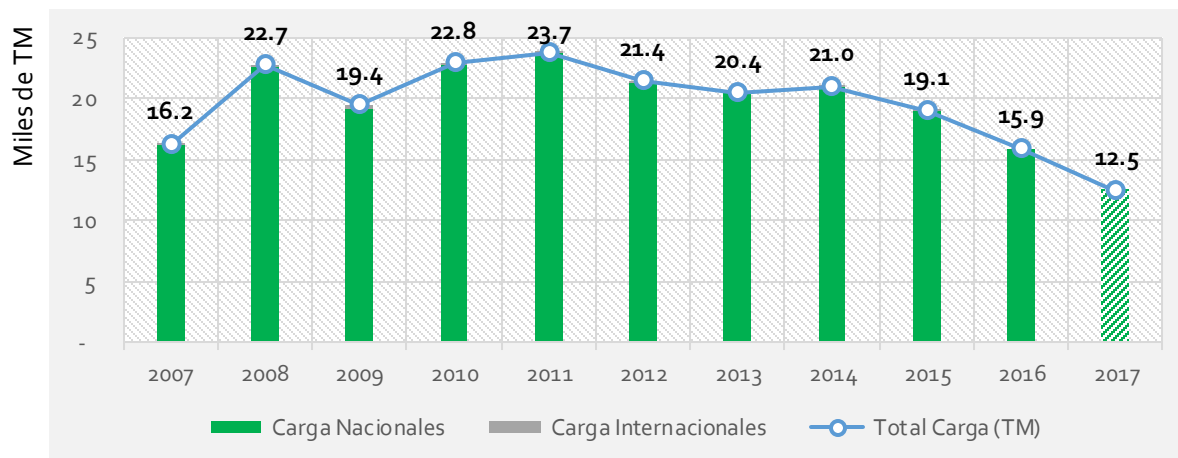
Lima Airport Partners (LAP - AIJC)



Fuente: Concesionario / Elaboración : Supervisor Estadístico Financiero-GSF / Datos: Enero 2007 - Agosto 2017

ESTADÍSTICA ANUAL

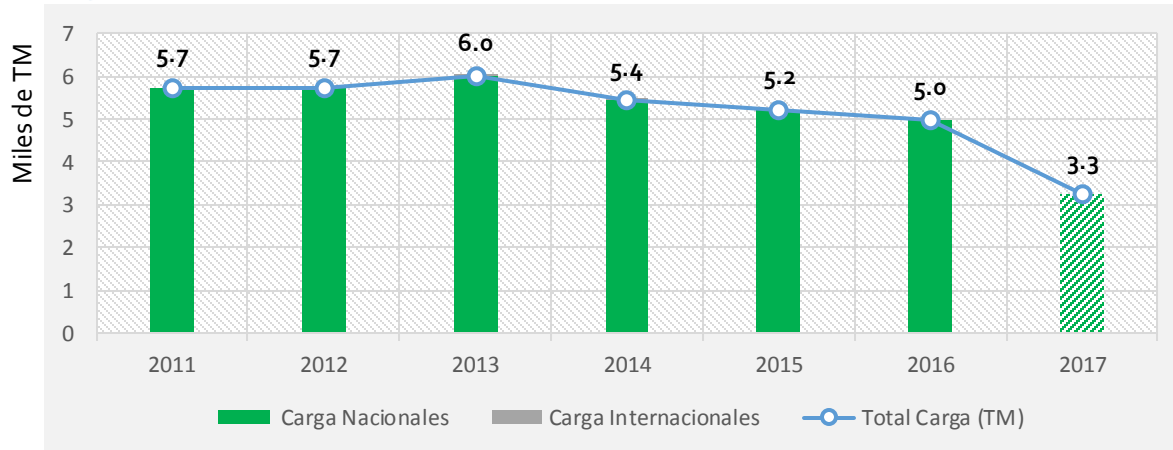
Primer Grupo de Aeropuertos (AdP)



Fuente: Concesionario / Elaboración : Supervisor Estadístico Financiero-GSF / Datos: Enero 2007 - Agosto 2017

ESTADÍSTICA ANUAL

Segundo Grupo de Aeropuertos (AAP)



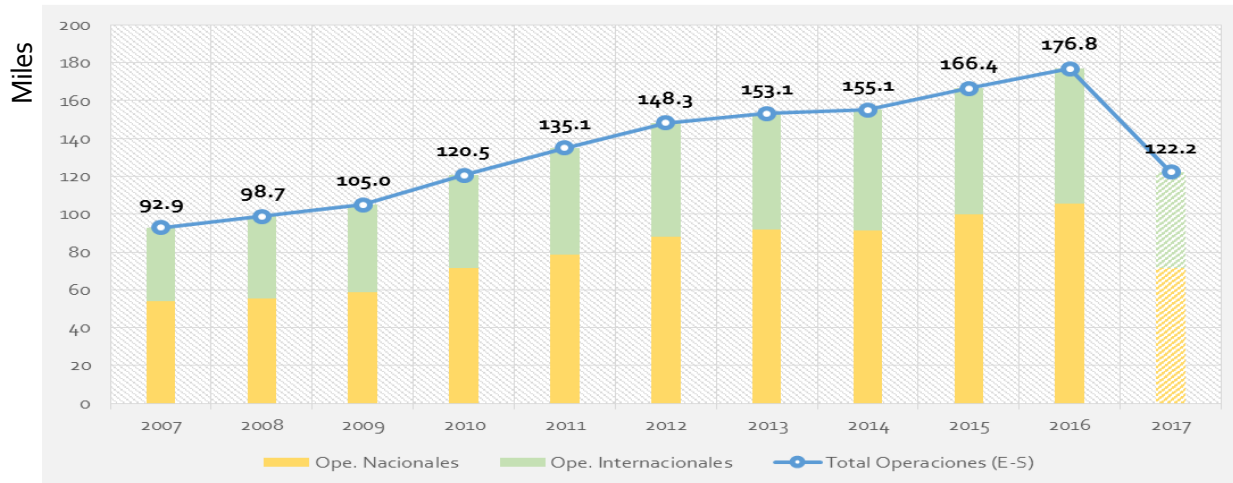
Fuente: Concesionario / Elaboración : Supervisor Estadístico Financiero-GSF / Datos: Enero 2011 - Agosto 2017

TRÁFICO | Operaciones



ESTADÍSTICA ANUAL

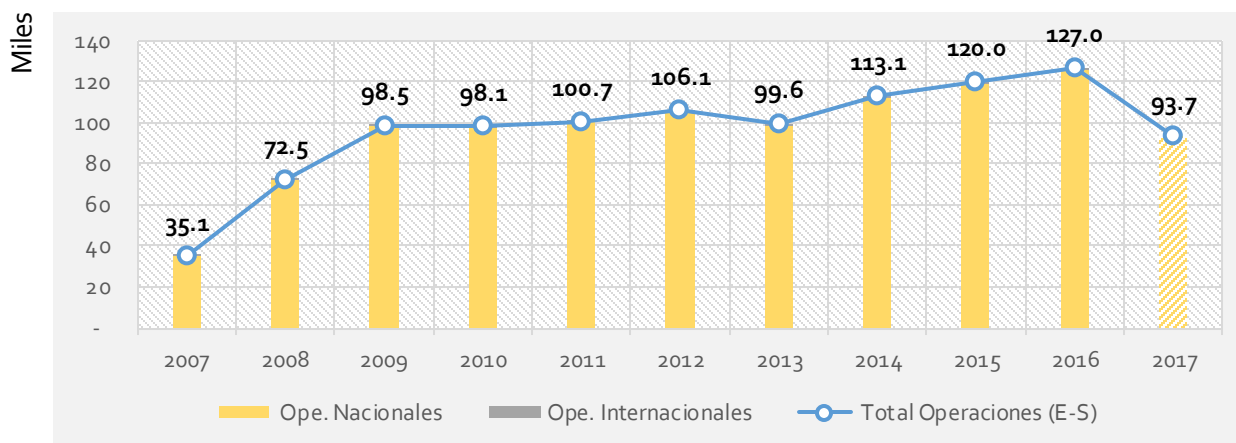
Lima Airport Partners (LAP- AIJC)



Fuente: Concesionario / Elaboración : Supervisor Estadístico Financiero-GSF / Datos: Enero 2007 a Agosto 2017

ESTADÍSTICA ANUAL

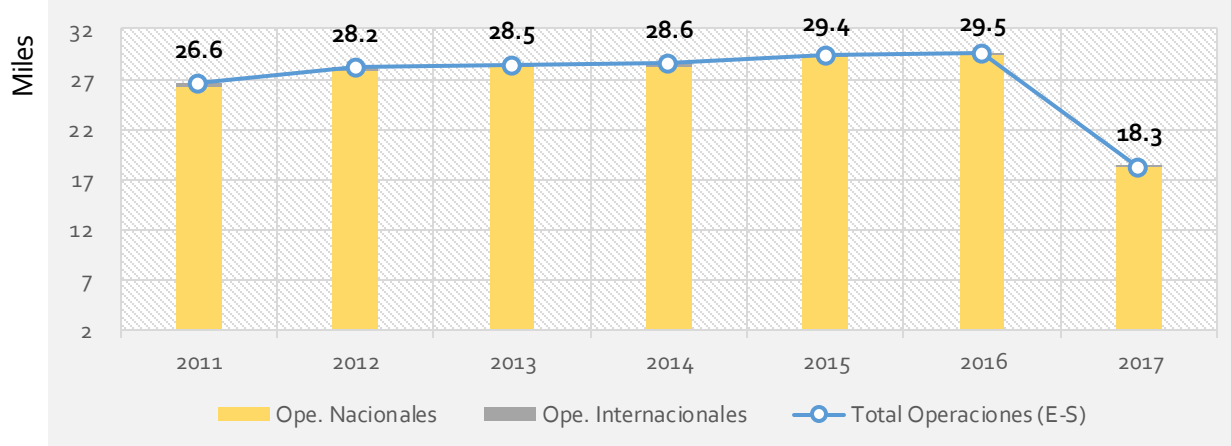
Primer Grupo de Aeropuertos (AdP)



Fuente: Concesionario / Elaboración : Supervisor Estadístico Financiero-GSF / Datos: Enero 2007 a Agosto 2017

ESTADÍSTICA ANUAL

Segundo Grupo de Aeropuertos (AAP)



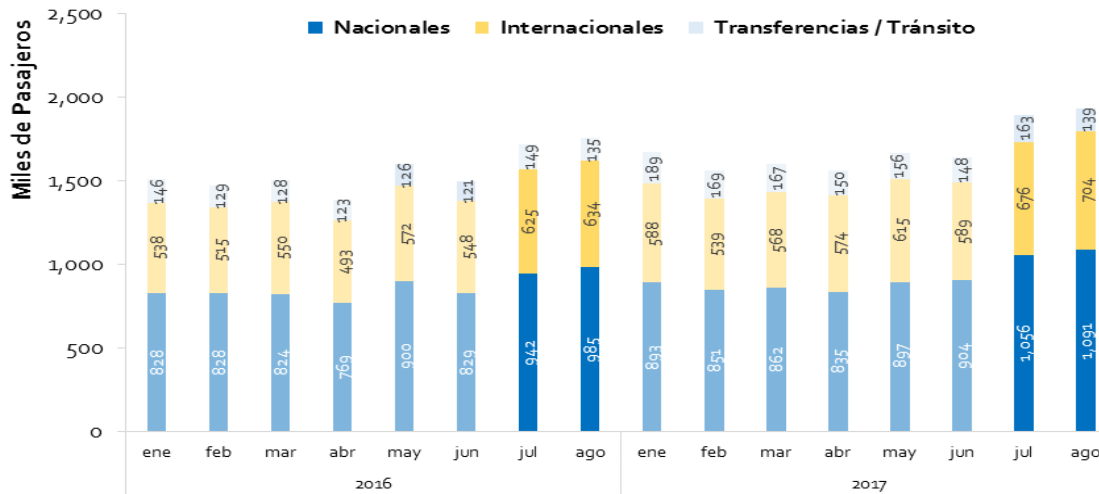
Fuente: Concesionario / Elaboración : Supervisor Estadístico Financiero-GSF / Datos: Enero 2011 a Agosto 2017

TRÁFICO | Pasajeros



ESTADÍSTICA MENSUAL

Lima Airport Partners (LAP - AIJC)

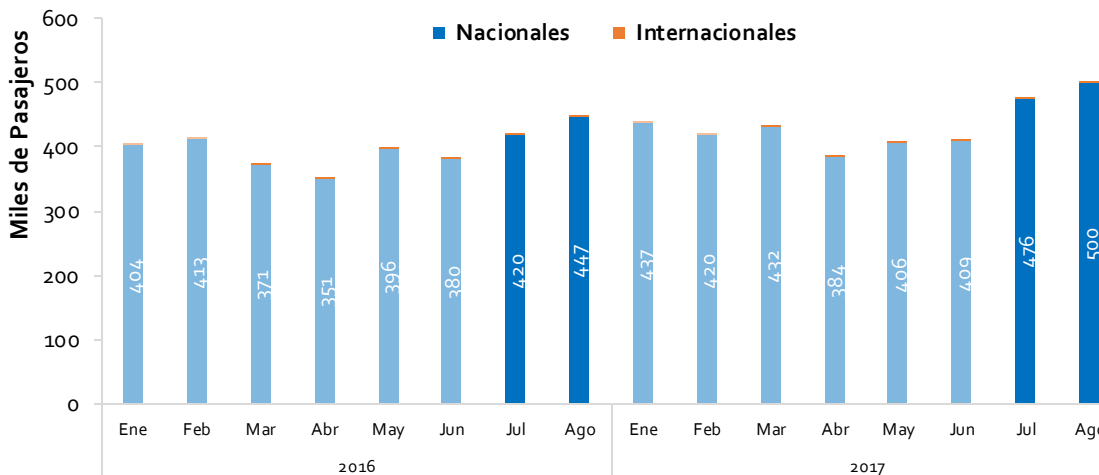


Fuente: Concesionario / Elaboración: Supervisor Estadístico Financiero-GSF

Acumulado Enero – Agosto 2017
13,513,111 Pasajeros

ESTADÍSTICA MENSUAL

Primer Grupo de Aeropuertos (AdP)



Fuente: Concesionario / Elaboración: Supervisor Estadístico Financiero-GSF

Acumulado Enero – Agosto 2017
3,472,610 Pasajeros

ESTADÍSTICA MENSUAL

Segundo Grupo de Aeropuertos (AAP)



Fuente: Concesionario / Elaboración: Supervisor Estadístico Financiero-GSF

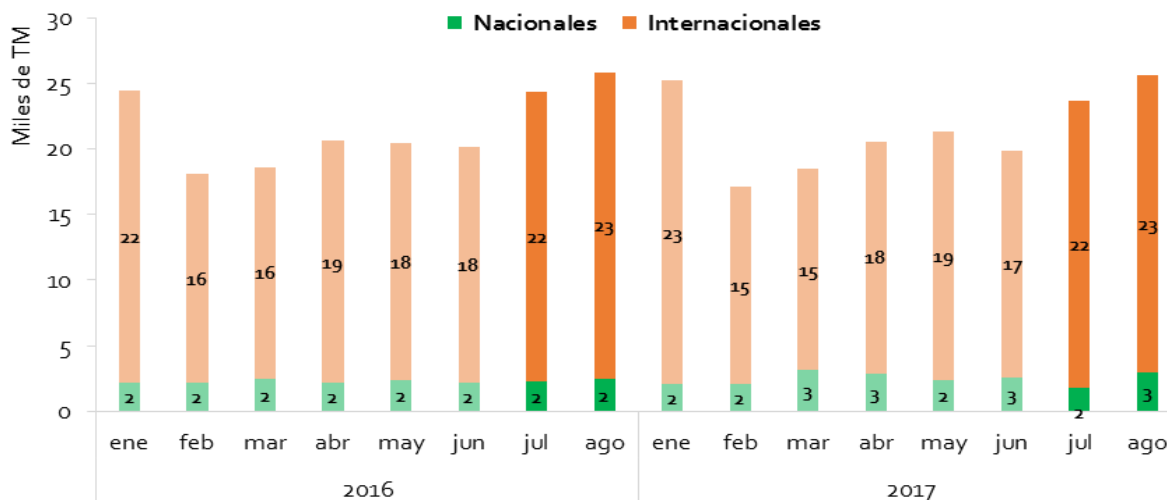
Acumulado Enero – Agosto 2017
1,992,034 Pasajeros

TRÁFICO | Carga



ESTADÍSTICA MENSUAL

Lima Airport Partners (LAP - AIJC)



Fuente: Concesionario / Elaboración: Supervisor Estadístico Financiero-GSF

Acumulado Enero – Agosto 2017
171,984 TM de Carga

ESTADÍSTICA MENSUAL

Primer Grupo de Aeropuertos (AdP)

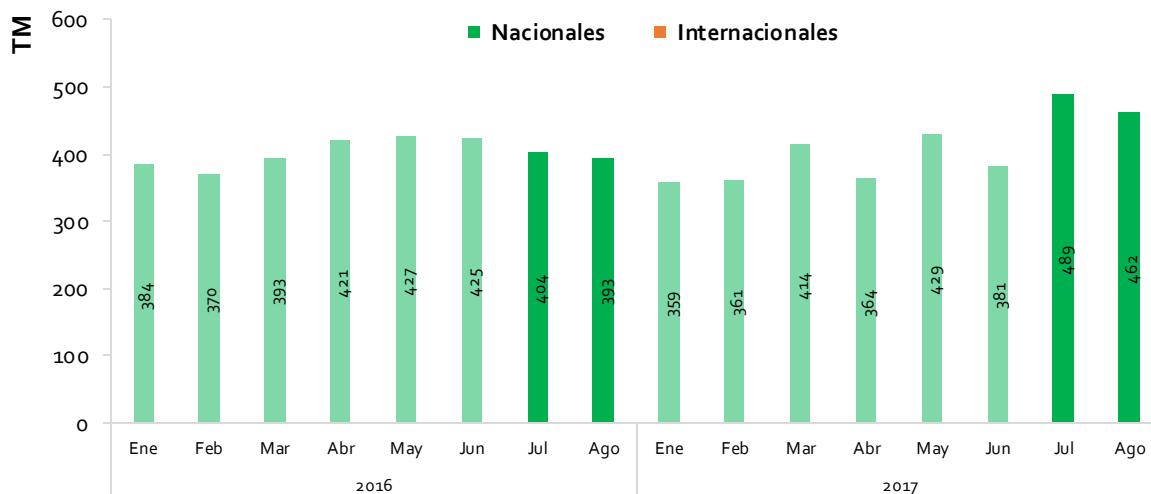


Fuente: Concesionario / Elaboración: Supervisor Estadístico Financiero-GSF

Acumulado Enero – Agosto 2017
12,503 TM de Carga

ESTADÍSTICA MENSUAL

Segundo Grupo de Aeropuertos (AAP)



Fuente: Concesionario / Elaboración: Supervisor Estadístico Financiero-GSF

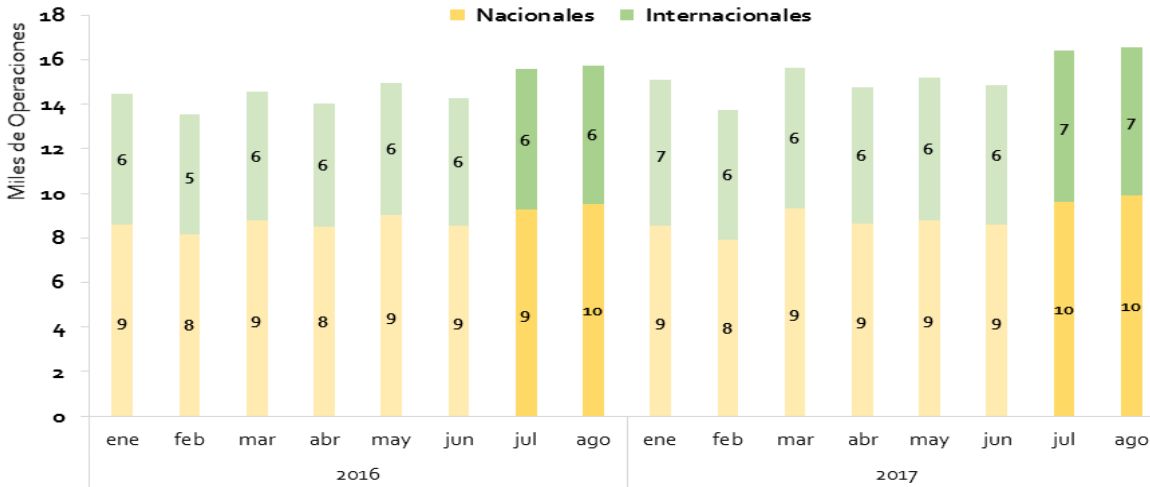
Acumulado Enero – Agosto 2017
3,259 TM de Carga

TRÁFICO | Operaciones



ESTADÍSTICA MENSUAL

Lima Airport Partners (LAP - AIJC)

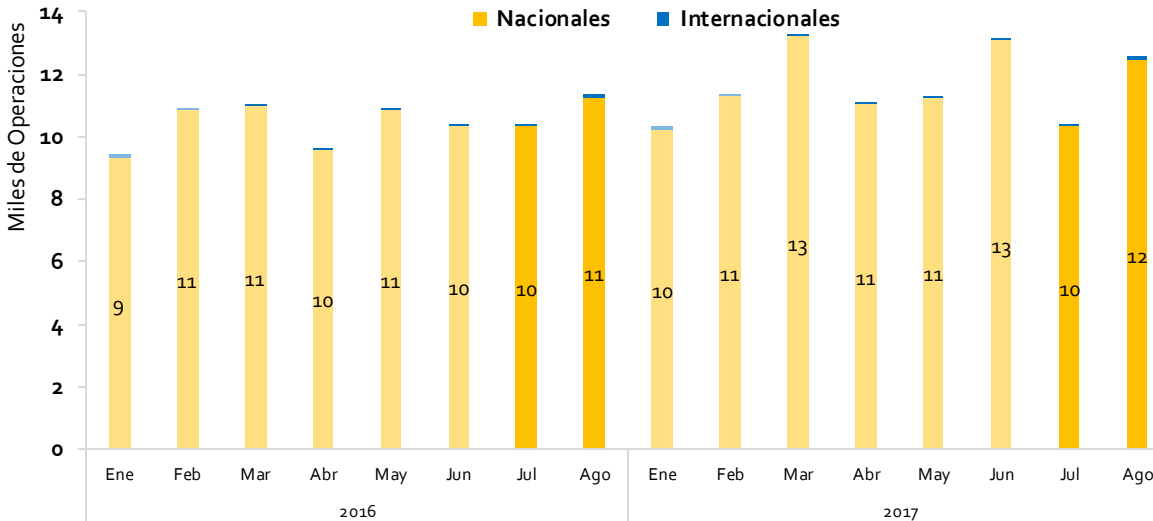


Fuente: Concesionario / Elaboración: Supervisor Estadístico Financiero-GSF

Acumulado Enero – Agosto 2017
122,249 Operaciones

ESTADÍSTICA MENSUAL

Primer Grupo de Aeropuertos (AdP)

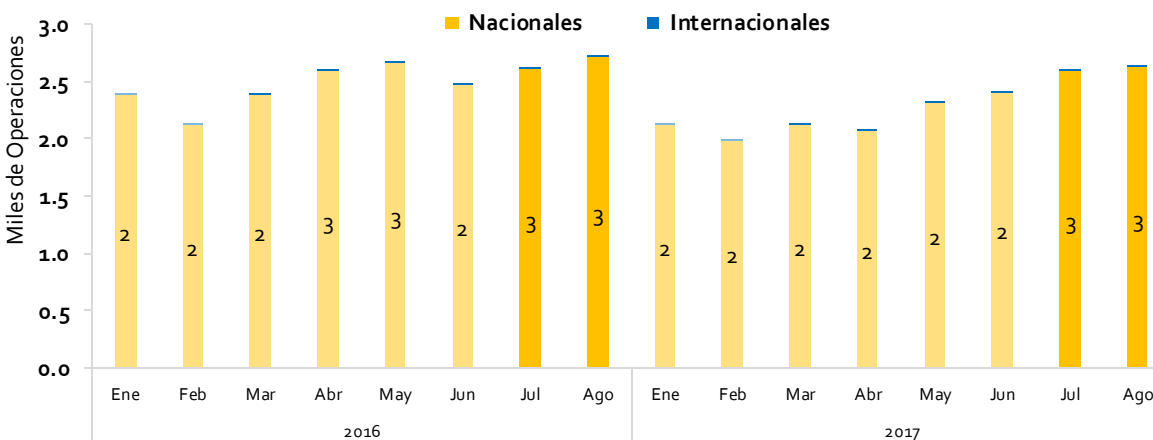


Fuente: Concesionario / Elaboración: Supervisor Estadístico Financiero-GSF

Acumulado Enero – Agosto 2017
93,651 Operaciones

ESTADÍSTICA MENSUAL

Segundo Grupo de Aeropuertos (AAP)



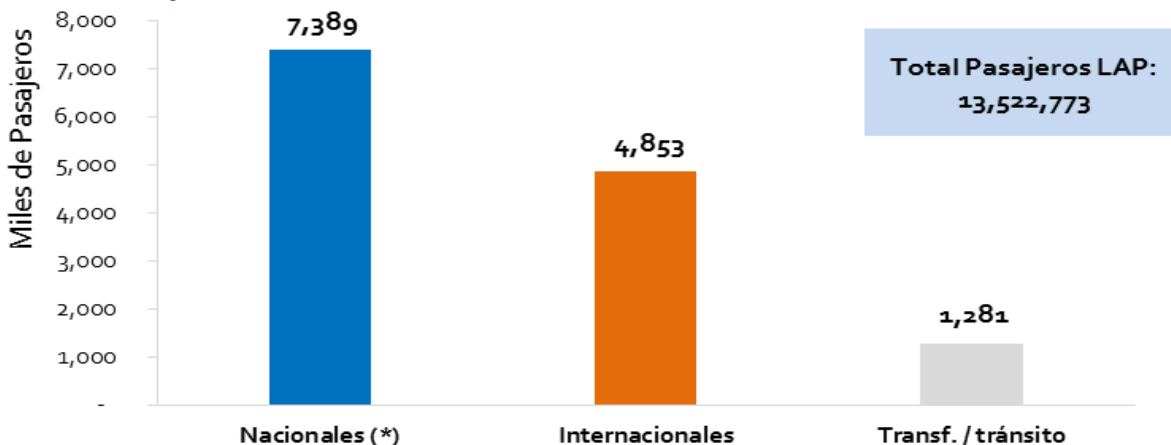
Fuente: Concesionario / Elaboración: Supervisor Estadístico Financiero-GSF

Acumulado Enero – Agosto 2017
18,307 Operaciones

TRÁFICO | Pasajeros

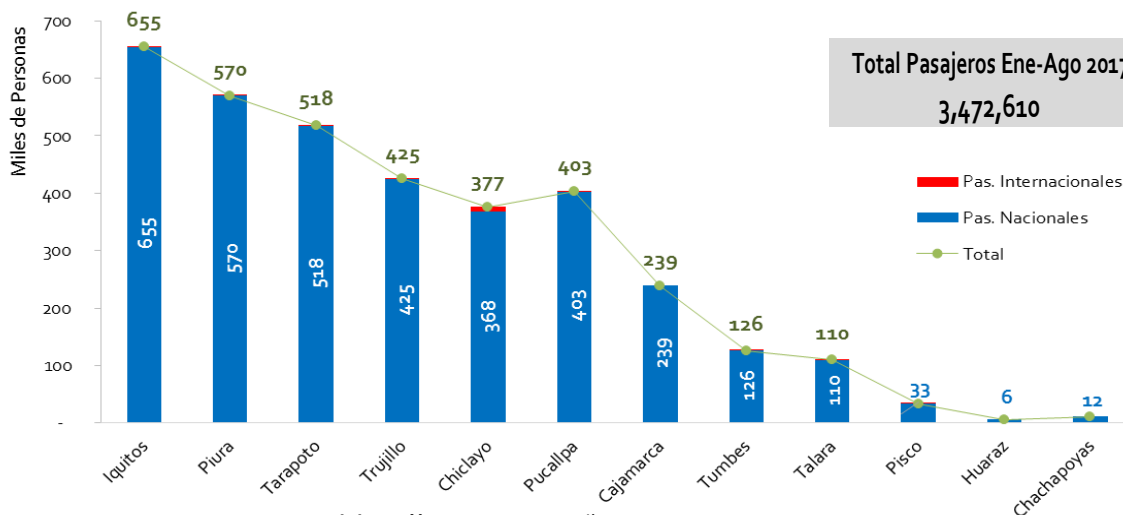


Lima Airport Partners (LAP - AIJC)



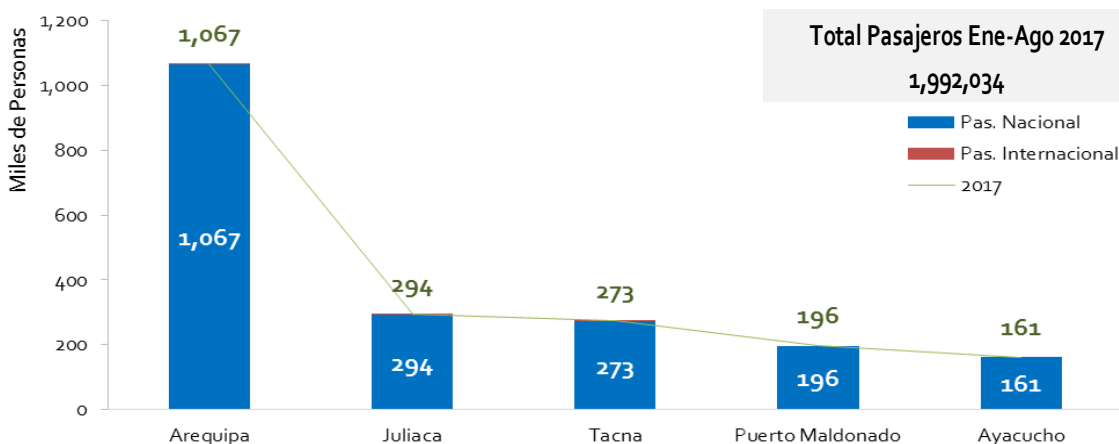
Fuente: Concesionario /Elaboración: Supervisor Estadístico Financiero – GSF
* Información preliminar

Primer Grupo de Aeropuertos (AdP)



Fuente: Concesionario /Elaboración: Supervisor Estadístico Financiero - GSF

Segundo Grupo de Aeropuertos (AAP)

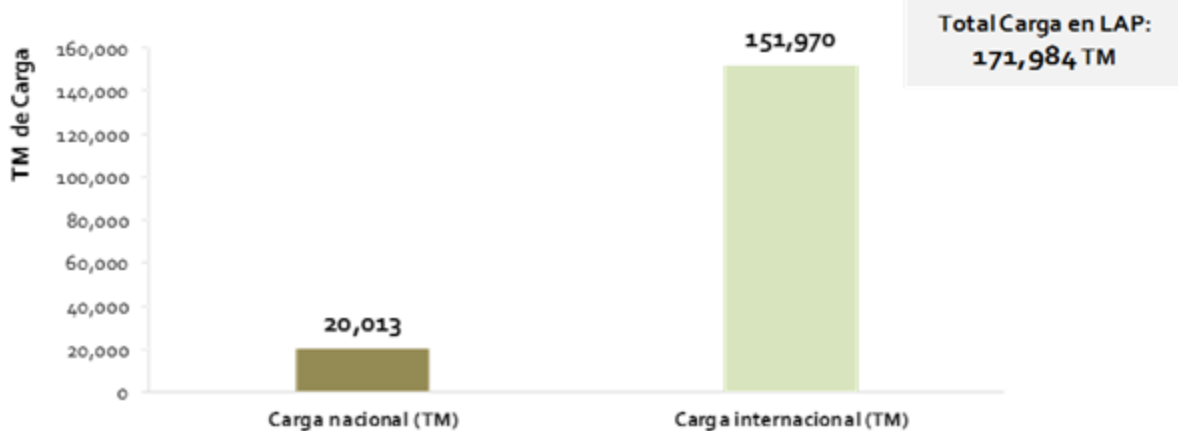


Fuente: Concesionario /Elaboración: Supervisor Estadístico Financiero - GSF

TRÁFICO | Carga

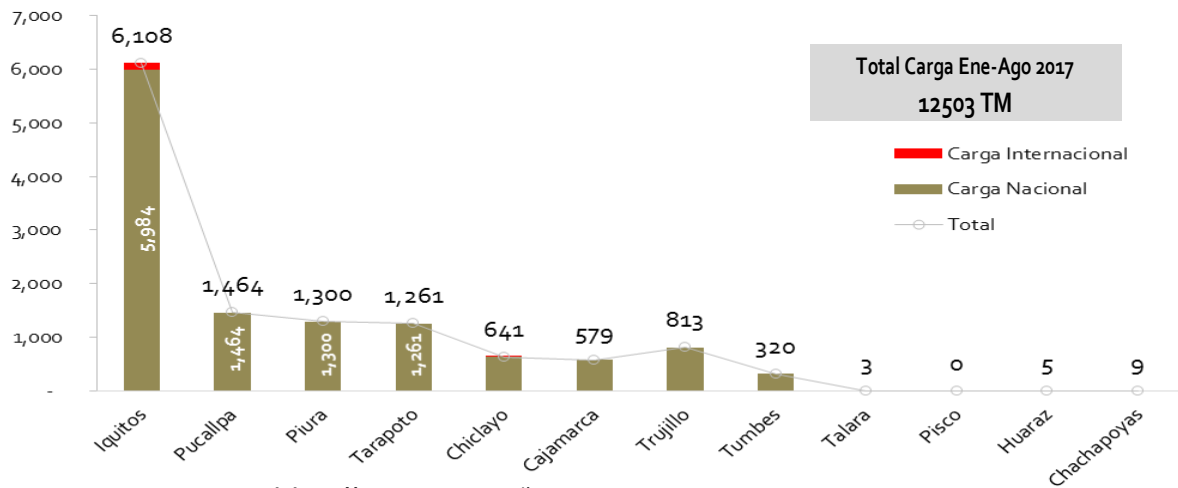


Lima Airport Partners (LAP - AIJC)



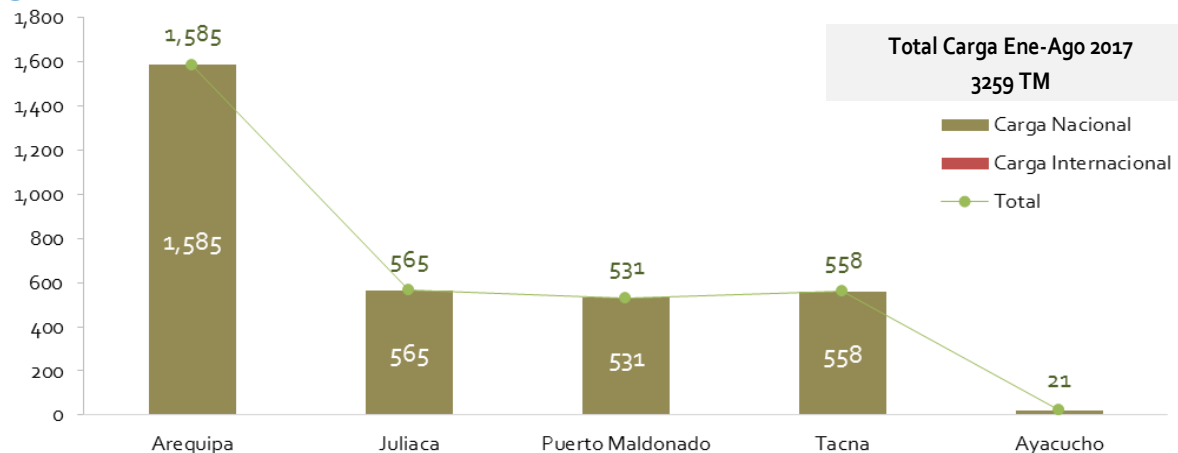
Fuente: Concesionario /Elaboración: Supervisor Estadístico Financiero - GSF

Primer Grupo de Aeropuertos (AdP)



Fuente: Concesionario /Elaboración: Supervisor Estadístico Financiero - GSF

Segundo Grupo de Aeropuertos (AAP)

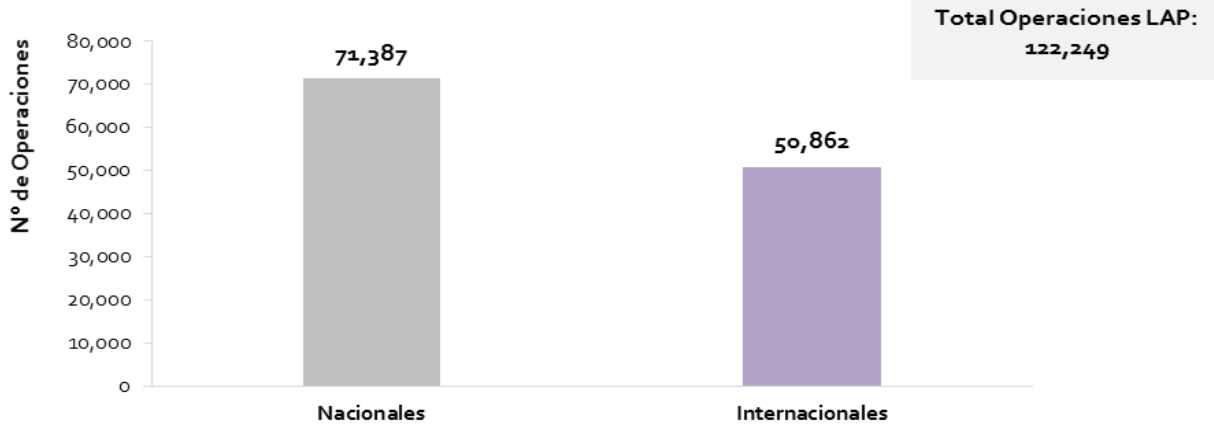


Fuente: Concesionario /Elaboración: Supervisor Estadístico Financiero - GSF

TRÁFICO | Operaciones

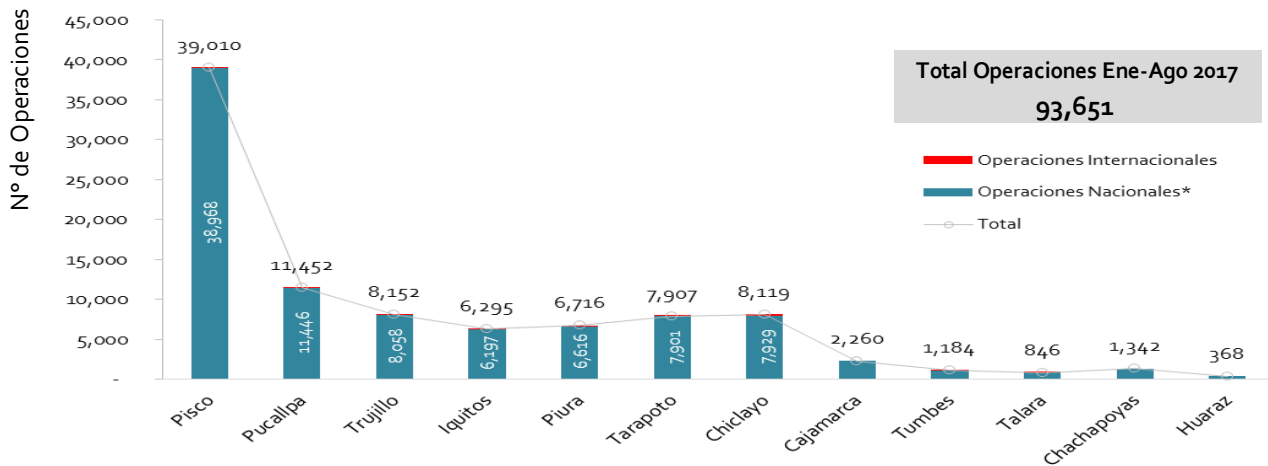


Lima Airport Partners (LAP - AIJC)



Fuente: Concesionario /Elaboración: Supervisor Estadístico Financiero - GSF

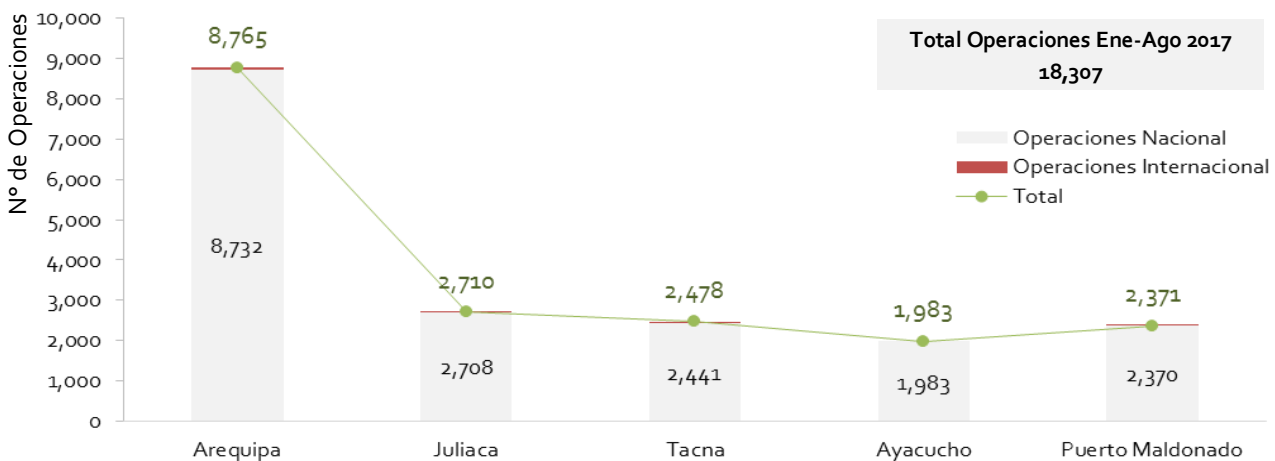
Primer Grupo de Aeropuertos (AdP)



Fuente: Concesionario /Elaboración: Supervisor Estadístico Financiero - GSF

*Operaciones Nacionales incluye: Operaciones Comerciales Nacionales, Operaciones Militares y Operaciones Instrucciones

Segundo Grupo de Aeropuertos (AAP)



Fuente: Concesionario /Elaboración: Supervisor Estadístico Financiero - GSF

ESTADÍSTICA

Enero - Agosto 2017

ESTADÍSTICA

Enero - Agosto 2017

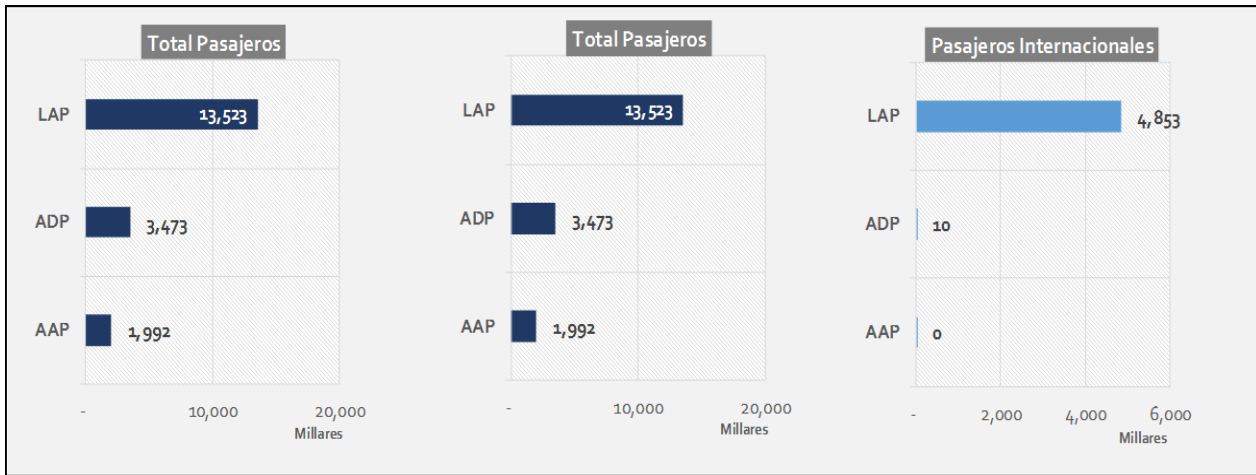
ESTADÍSTICA

Enero - Agosto 2017

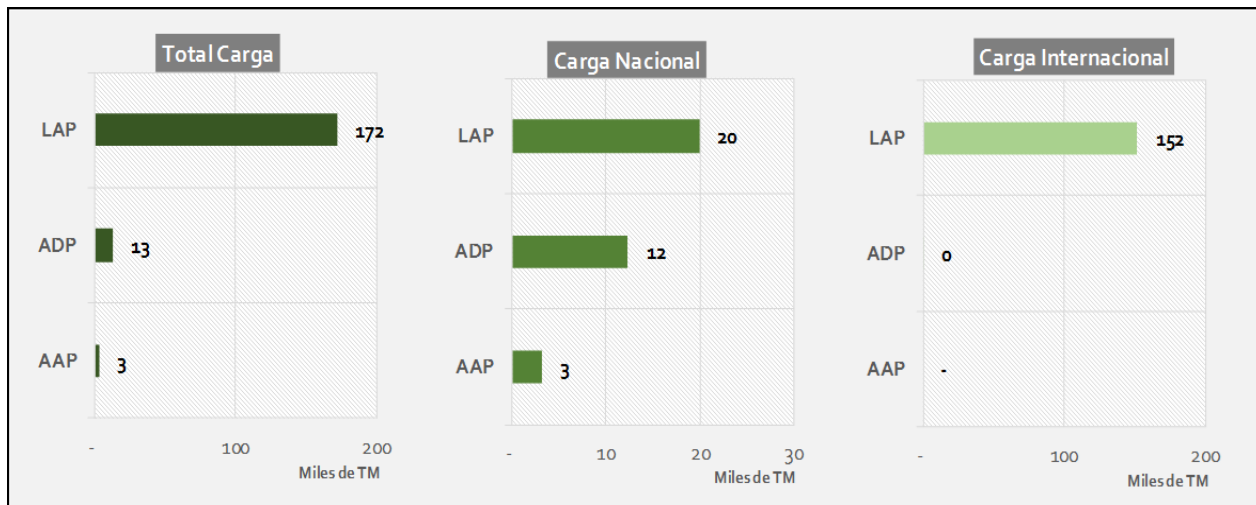
RANKING DE CONCESIONES



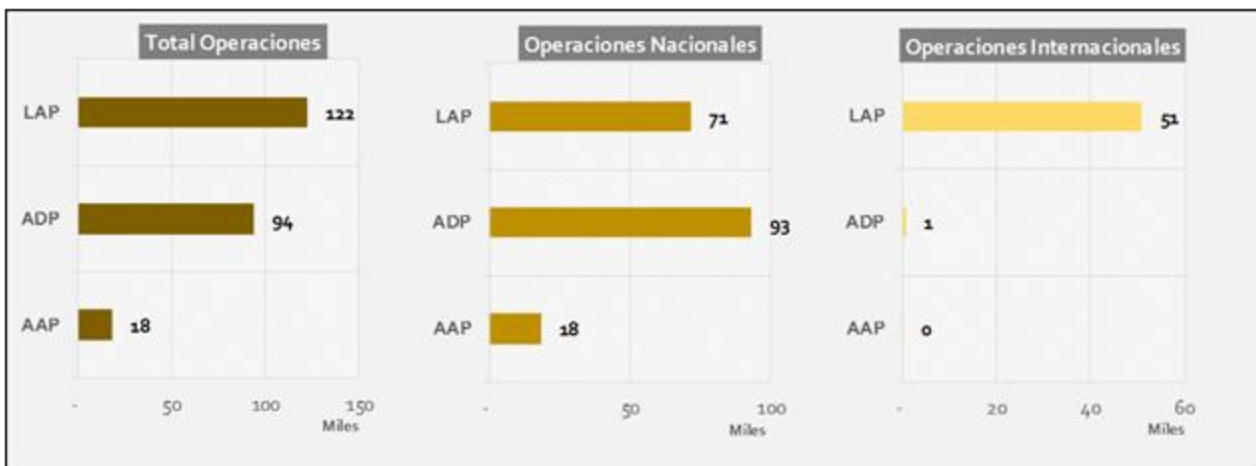
→ Tráfico de Pasajeros | Acumulado Enero – Agosto 2017



→ Tráfico de Carga (TM) | Acumulado Enero – Agosto 2017



→ Tráfico de Operaciones | Acumulado Enero – Agosto 2017



ACUMULADO ENERO – AGOSTO 2017

Fuente: Concesionario / Elaboración: Supervisor Estadístico Financiero - GSF

2

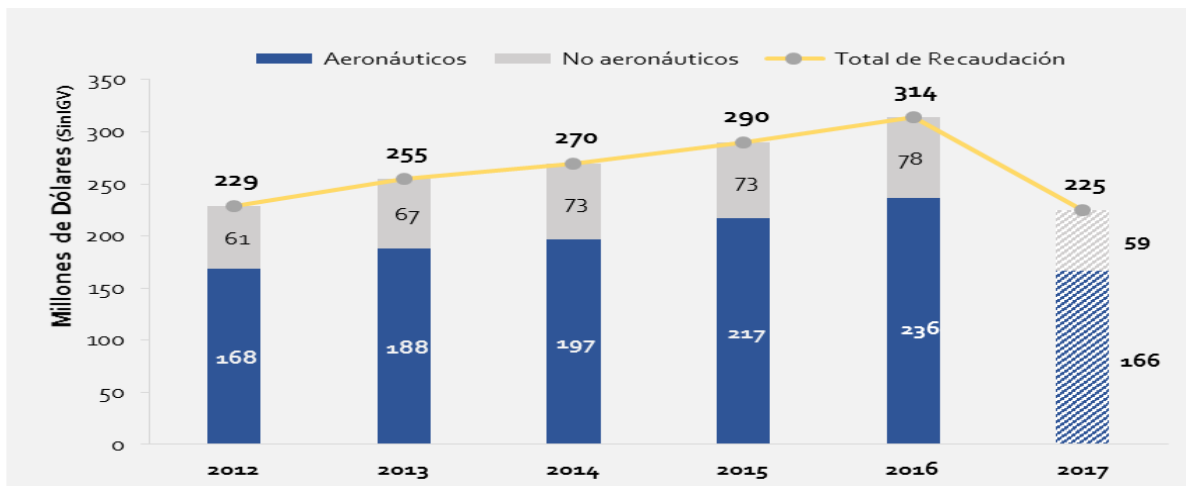
REPORTE DE RECAUDACIÓN

RECAUDACIÓN



ESTADÍSTICA ANUAL

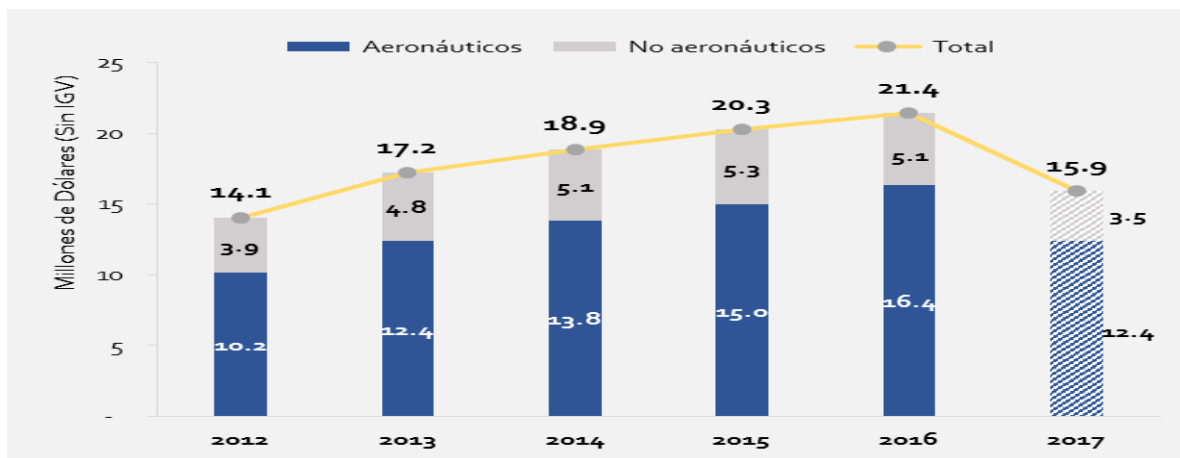
Lima Airport Partners (LAP - AIJC)



Fuente: Concesionario / Elaboración: Supervisor Estadístico Financiero - GSF / Datos: Enero 2012 - Agosto 2017

ESTADÍSTICA ANUAL

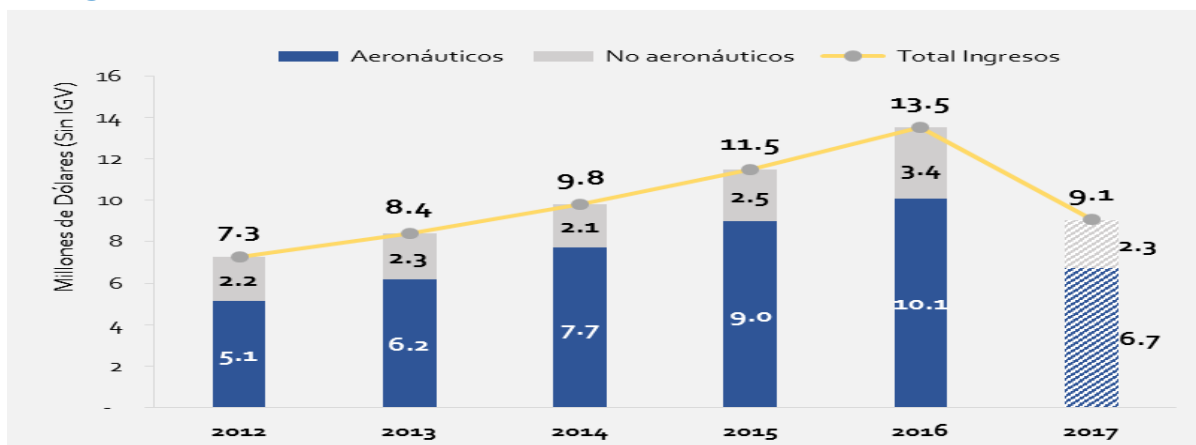
Primer Grupo de Aeropuertos (AdP)



Fuente: Concesionario / Elaboración: Supervisor Estadístico Financiero - GSF / Datos: Enero 2011 - Agosto 2017

ESTADÍSTICA ANUAL

Segundo Grupo de Aeropuertos (AAP)



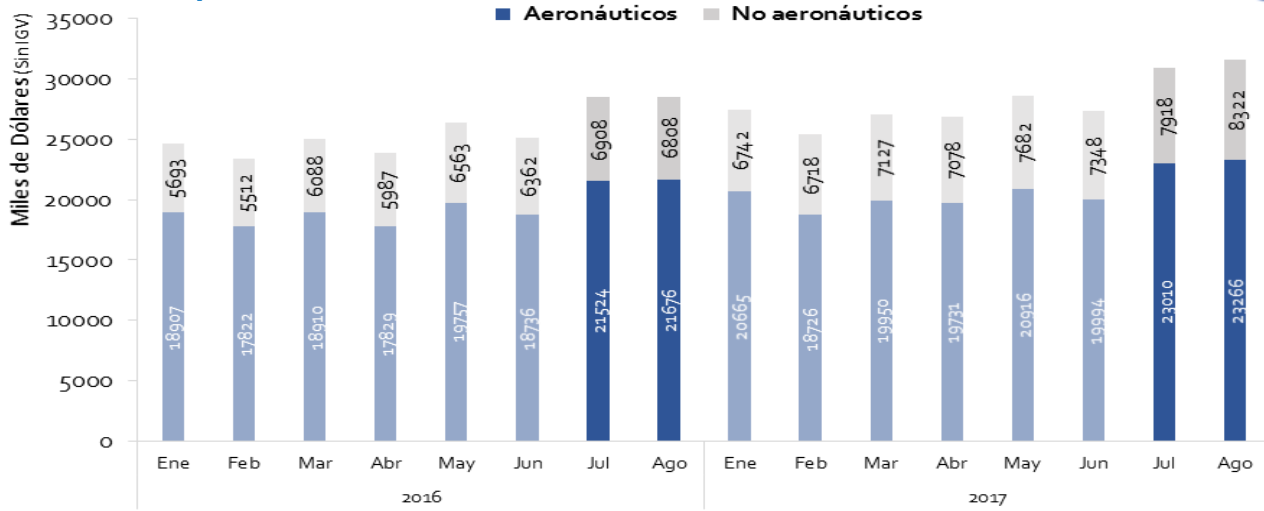
Fuente: Concesionario / Elaboración: Supervisor Estadístico Financiero - GSF / Datos: Enero 2011 - Agosto 2017

RECAUDACIÓN



ESTADÍSTICA MENSUAL

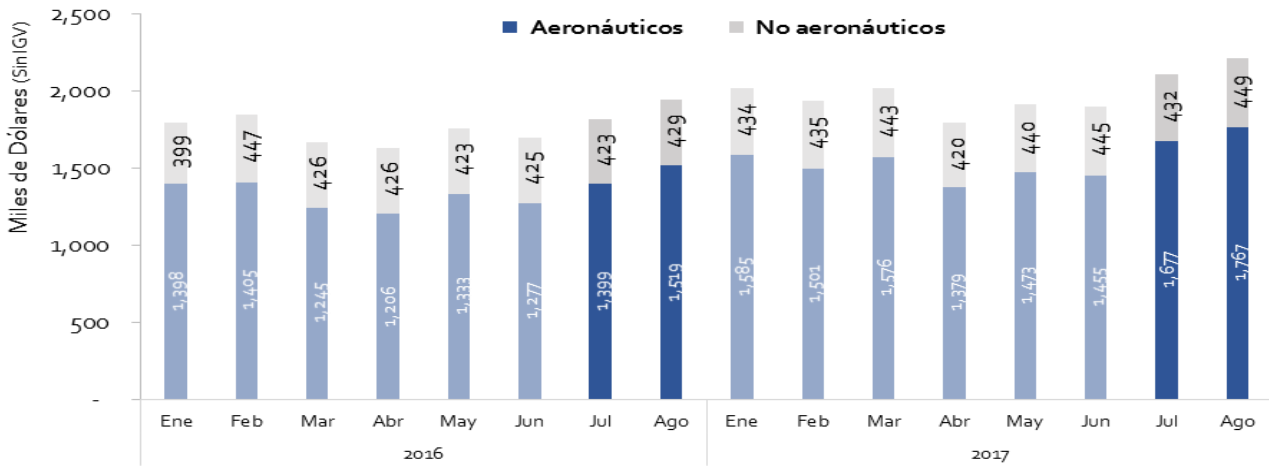
Lima Airport Partners (LAP - AIJC)



Fuente: Concesionario / Elaboración : Supervisor Estadístico Financiero-GSF

ESTADÍSTICA MENSUAL

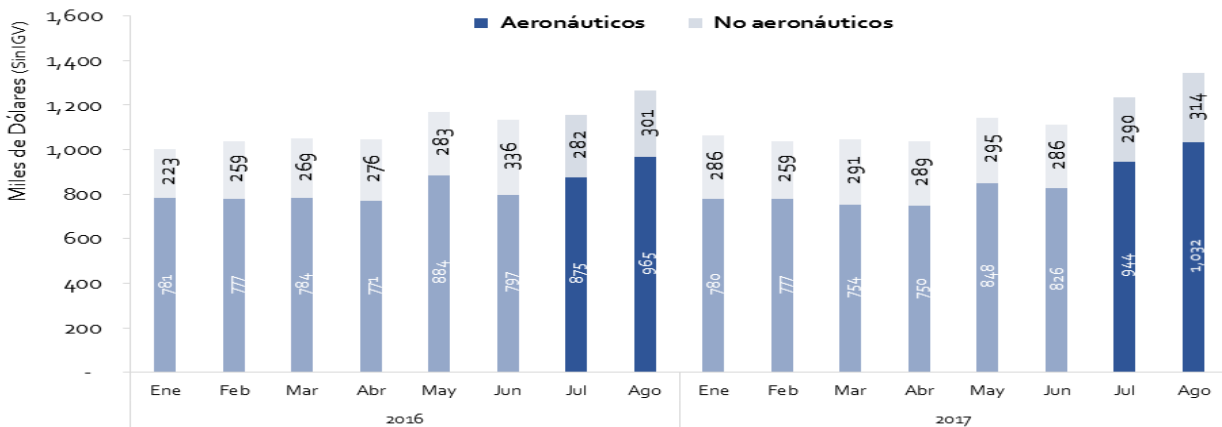
Primer Grupo de Aeropuertos (AdP)



Fuente: Concesionario / Elaboración : Supervisor Estadístico Financiero-GSF

ESTADÍSTICA MENSUAL

Segundo Grupo de Aeropuertos (AAP)



Fuente: Concesionario / Elaboración : Supervisor Estadístico Financiero-GSF

RECAUDACIÓN



ENERO – AGOSTO 2017

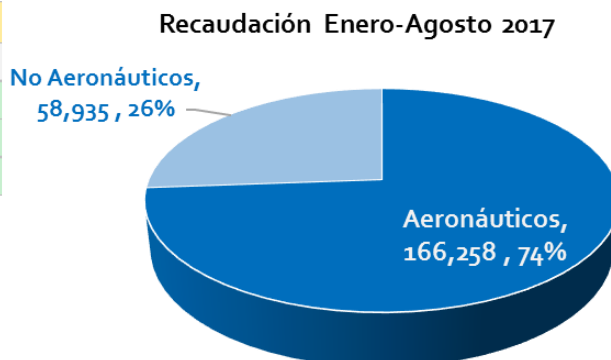
ENERO – AGOSTO 2017

ENERO – AGOSTO 2017

● Lima Airport Partners (LAP - AIJC)

| Recaudación Enero-Agosto (Dólares sin IGV) | | | |
|--|----------------|----------------|-------------|
| Concepto / Año | 2016 | 2017 | Variación % |
| Aeronáuticos | 155,160 | 166,258 | 7% |
| No Aeronáuticos | 49,920 | 58,935 | 18% |
| Total | 205,080 | 225,193 | 10% |

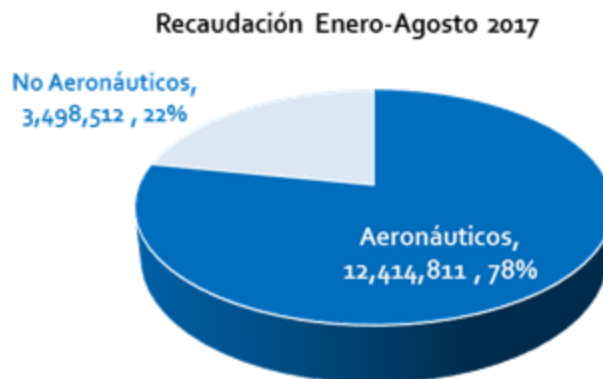
Fuente: Concesionario / Elaboración : Supervisor Estadístico Financiero-GSF



● Primer Grupo de Aeropuertos (AdP)

| Recaudación Enero-Agosto (Dólares sin IGV) | | | |
|--|-------------------|-------------------|-------------|
| Concepto / Año | 2016 | 2017 | Variación % |
| Aeronáuticos | 10,783,344 | 12,414,811 | 15% |
| No Aeronáuticos | 3,398,268 | 3,498,512 | 3% |
| Total | 14,181,612 | 15,913,323 | 12% |

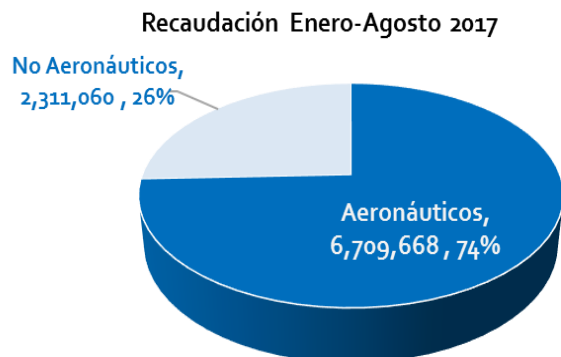
Fuente: Concesionario / Elaboración : Supervisor Estadístico Financiero-GSF



● Segundo Grupo de Aeropuertos (AAP)

| Recaudación Enero-Agosto (Dólares sin IGV) | | | |
|--|------------------|------------------|-------------|
| Concepto / Año | 2016 | 2017 | Variación % |
| Aeronáuticos | 6,635,113 | 6,709,668 | 1% |
| No Aeronáuticos | 2,229,261 | 2,311,060 | 4% |
| Total | 8,864,375 | 9,066,549 | 2% |

Fuente: Concesionario / Elaboración : Supervisor Estadístico Financiero-GSF

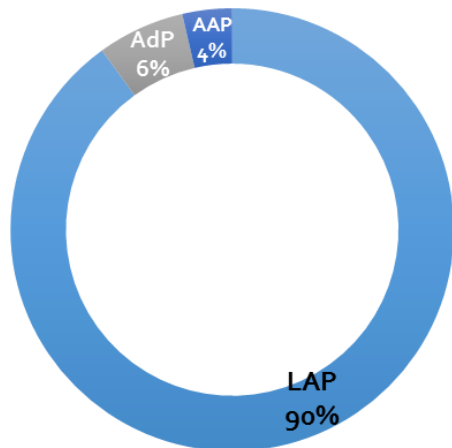


RANKING DE CONCESIONES



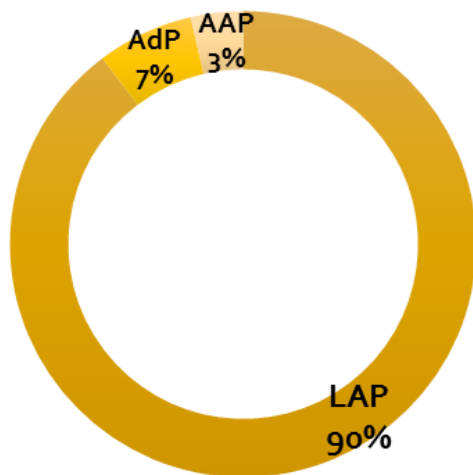
ACUMULADO ENERO – AGOSTO 2017

→ Recaudación Total | Acumulado Enero – Agosto 2017



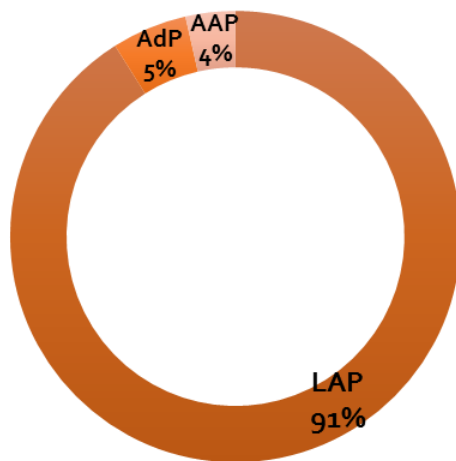
| Ingreso Total Enero-Agosto 2017 | |
|------------------------------------|-----------------------|
| LAP | \$ 225,192,546 |
| AdP | \$ 15,913,323 |
| AAP | \$ 9,066,549 |
| Total | \$ 250,172,418 |

→ Ingresos Aeronáuticos | Acumulado Enero – Agosto 2017



| Ingresos Aeronáuticos Enero-Agosto 2017 | |
|--|-----------------------|
| LAP | \$ 166,257,762 |
| AdP | \$ 12,414,811 |
| AAP | \$ 6,709,668 |
| Total | \$ 185,382,241 |

→ Ingresos No Aeronáuticos | Acumulado Enero – Agosto 2017



| Ingresos No Aeronáuticos Enero-Agosto 2017 | |
|---|----------------------|
| LAP | \$ 58,934,784 |
| AdP | \$ 3,498,512 |
| AAP | \$ 2,311,060 |
| Total | \$ 64,744,355 |

3

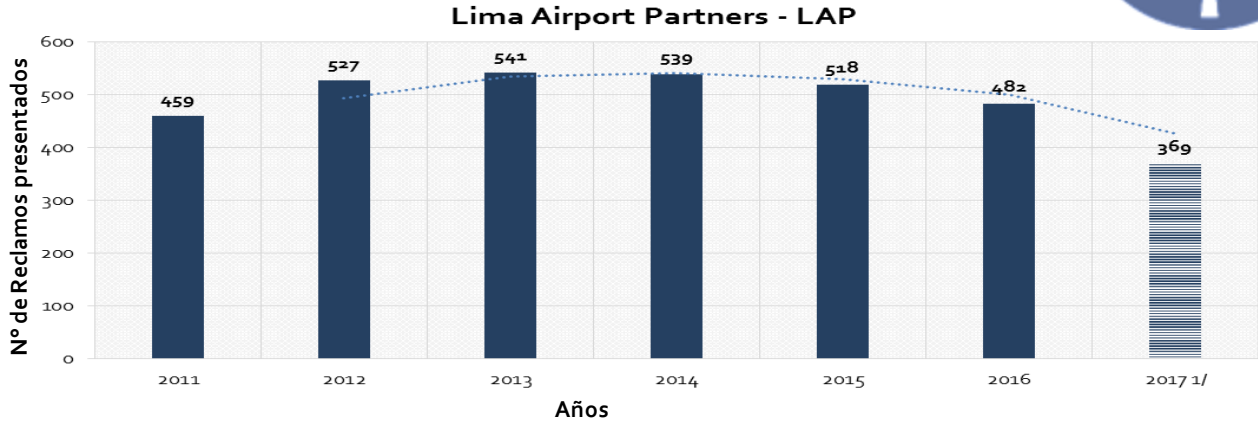
REPORTE DE RECLAMOS

RECLAMOS



ESTADÍSTICA ANUAL

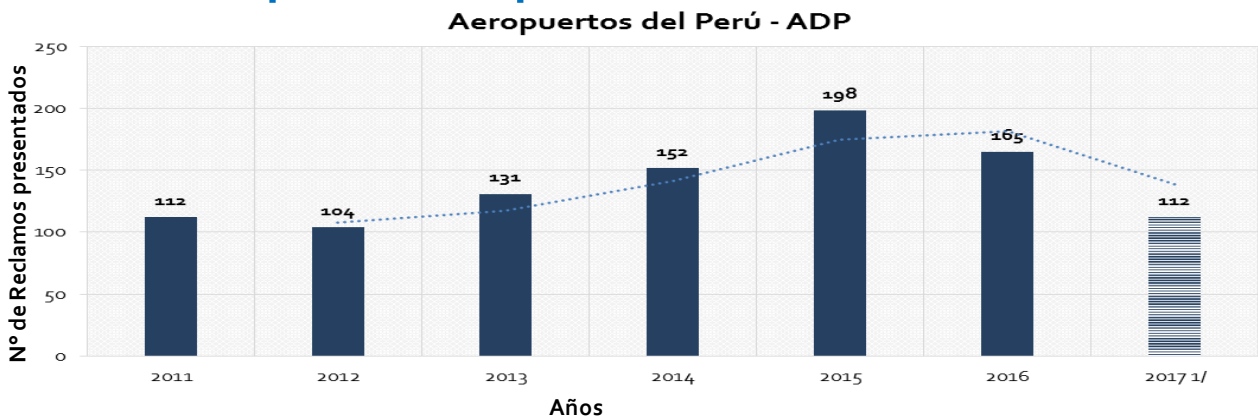
Lima Airport Partners (LAP - AIJC)



Fuente: Concesionario / Elaboración: Supervisor Estadístico Financiero.
Datos: Enero de 2010 a Agosto 2017

ESTADÍSTICA ANUAL

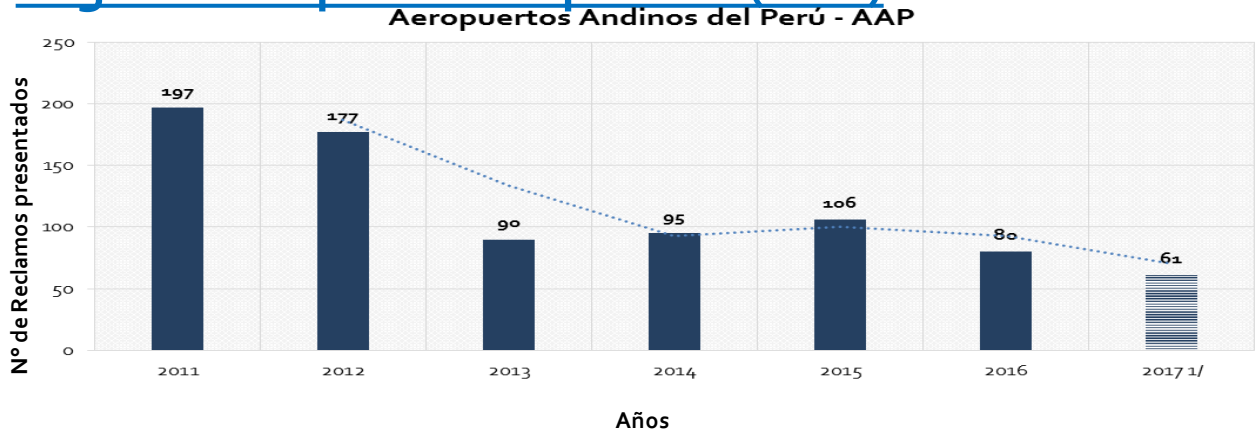
Primer Grupo de Aeropuertos (AdP)



Fuente: Concesionario / Elaboración: Supervisor Estadístico Financiero
Datos: Enero de 2010 a Agosto 2017

ESTADÍSTICA ANUAL

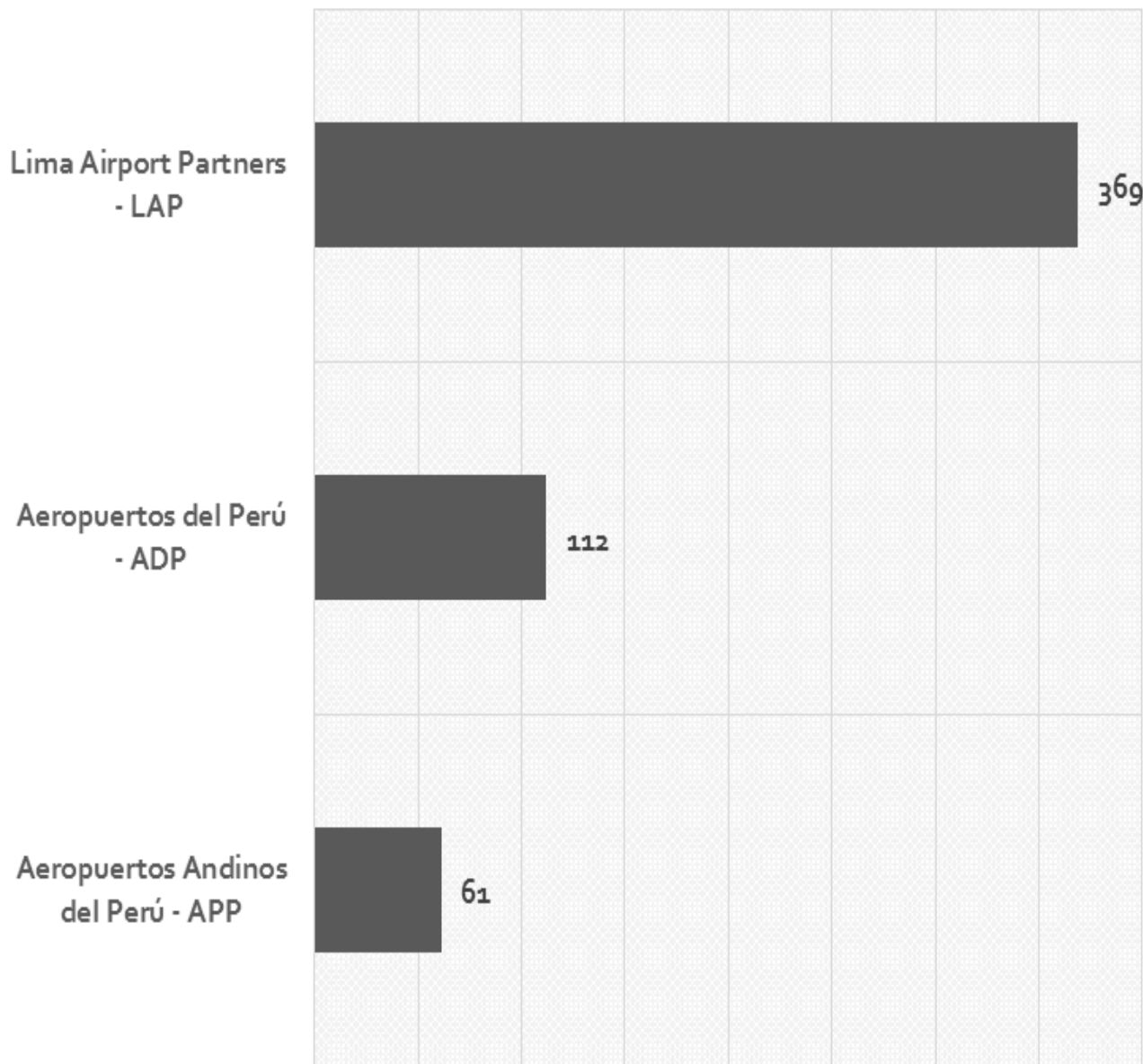
Segundo Grupo de Aeropuertos (AAP)



Fuente: Concesionario / Elaboración: Supervisor Estadístico Financiero
Datos: Enero de 2011 a Agosto 2017



Ranking de Concesiones* N° de Reclamos Presentados Acumulado de Enero – Agosto 2017



ACUMULADO ENERO – AGOSTO 2017

Fuente: Concesionario / Elaboración: Supervisor Estadístico Financiero



REPORTE CONFLICTOS SOCIO- AMBIENTALES



● Lima Airport Partners (LAP - AIJC)

Desde septiembre 2013 al mes de Octubre 2016, la empresa Lima Airport Partners, no ha reportado Conflictos Socio-Ambientales al correo declaracion.estadistica@ositran.gob.pe.



Primer Grupo de Aeropuertos (AdP)

| AEROPUERTO / CONFLICTO SOCIO-AMBIENTAL | 2013 | | 2014 - Trimestre | | | | 2015 - Trimestre | | | | 2016 - Trimestre | | | | 2017 - Trimestre | | |
|--|------|----|------------------|----|-----|----|------------------|----|-----|----|------------------|----|-----|----|------------------|----|-----|
| | III | IV | I | II | III | IV | I | II | III | IV | I | II | III | IV | I | II | III |
| Ancash | | | | | | | | | | | | | | | | | |
| Bloqueo de carreteras de acceso al Aeropuerto por Toma de terrenos | | | | | | | | | | | | | | | | | |
| Bloqueo de carreteras de acceso al Aeropuerto por Reducción de IR | | | | | | | | | | | | | | | | | |
| Posesión de terrenos adyacentes al aeropuerto por integrantes de 34 sectores de la comunidad Ecash | | | | | | | | | | | | | | | | | |
| Cajamarca | | | | | | | | | | | | | | | | | |
| Manifestación de Enfermeras en el Aeropuerto | | | | | | | | | | | | | | | | | |
| Loreto | | | | | | | | | | | | | | | | | |
| Paro de 24 horas | | | | | | | | | | | | | | | | | |
| Paro de 48 horas | | | | | | | | | | | | | | | | | |
| Plantón en el frontis del Aeropuerto, intentando impedir el ingreso de trabajadores y pasajeros. | | | | | | | | | | | | | | | | | |
| Protestas en el frontis del aeropuerto | | | | | | | | | | | | | | | | | |
| Marcha de Protesta por Altos Costos de Multas | | | | | | | | | | | | | | | | | |
| Piura | | | | | | | | | | | | | | | | | |
| Posible expropiación de terrenos para ampliación del Aeropuerto | | | | | | | | | | | | | | | | | |
| Manifestación de Enfermeras en el Aeropuerto | | | | | | | | | | | | | | | | | |
| Marcha de Protesta de trabajos por ampliación del Aeropuerto de Piura | | | | | | | | | | | | | | | | | |
| Manifestación Pacífica en la Playa de estacionamiento del aeropuerto. | | | | | | | | | | | | | | | | | |
| Ucayali | | | | | | | | | | | | | | | | | |
| Marcha de Protesta de Madereros | | | | | | | | | | | | | | | | | |
| Marcha de Protesta por Altos Costos de pago de servicios básicos (Energía Eléctrica, Agua, Gas, etc) de AA.HH. | | | | | | | | | | | | | | | | | |
| La Libertad | | | | | | | | | | | | | | | | | |
| Manifestación, obstrucción acceso al aeropuerto | | | | | | | | | | | | | | | | | |
| Obstrucción del libre tránsito hacia el aeropuerto, quemando llantas. | | | | | | | | | | | | | | | | | |
| Agrupación de personas, para protestar cerca a la entrada del aeropuerto | | | | | | | | | | | | | | | | | |

Fuente: Concesionario

Datos: Desde Homologación de Formatos (Sep-2013) – Agosto 2017



● Segundo Grupo de Aeropuertos (AAP)

| AEROPUERTO / CONFLICTO SOCIO-AMBIENTAL | 2013 | | 2014 - Trimestre | | | | 2015 - Trimestre | | | | 2016 - Trimestre | | | | 2017 - Trimestre | | |
|---|------|----|------------------|----|-----|----|------------------|----|-----|----|------------------|----|-----|----|------------------|----|-----|
| | III | IV | I | II | III | IV | I | II | III | IV | I | II | III | IV | I | II | III |
| Madre de Dios | | | | | | | | | | | | | | | | | |
| Invasión de terrenos de propiedad del Estado (MTC), invasión ocurrida en el año 2000, esto es anterior a la Concesión.* | | | | | | | | | | | | | | | | | |
| Traficantes de terrenos venden propiedad del estado a personas incautas. | | | | | | | | | | | | | | | | | |

***Actualmente No se ha resuelto**

Fuente: Concesionario

Datos: Desde Homologación de Formatos (Sep-2013) – Agosto 2017