



Reporte Estadístico

(Bimestral)

Gerencia de Supervisión y Fiscalización

JEFATURA DE CONTRATOS FERROVIARIOS Y DEL
METRO DE LIMA Y CALLAO

Junio 2017

Lima - Perú



VÍAS FERREAS

Presentación

El OSITRAN, en ejercicio de su función supervisora contemplada en los artículos 11, 13 y 26 del Reglamento General de Supervisión, aprobado por Resolución de Consejo Directivo N° 024-2011-CD-OSITRAN, ha dispuesto, en septiembre 2013, que todas las entidades concesionarias bajo su ámbito declaren la información estadística de las operaciones, explotación y/o recaudación conforme a un conjunto de formatos digitales estandarizados al correo electrónico declaración.estadística@ositran.gob.pe; siendo éste un mecanismo adoptado por el Supervisor para organizar y administrar la información estadística, contar con una base de datos homogénea y única, entre otros beneficios.

En ese sentido, se presenta el **Reporte Estadístico al mes de junio 2017**, con la finalidad de mostrar a través de diversos cuadros y gráficos la evolución de los principales datos estadísticos de la explotación de la infraestructura de transporte de uso público de las concesiones férreas bajo ámbito de OSITRAN, con el propósito de contribuir al análisis del sistema de concesiones férreas del país.

Junio, 2017

Jefatura de Contratos Ferroviarios y del Metro de Lima y Callao

Documento preparado por
Supervisor Estadístico Financiero
Apoyo Practicante formado en el XIV CEU en
Regulación de Infraestructura de Transporte - 2016

Contenido

Presentación

Pág. 3

I. Rol de Supervisión y Fiscalización de OSITRAN

Pág. 5

II. Concesiones férreas bajo ámbito de OSITRAN

Pág. 6

III. Indicadores Operativos y Comerciales

1. Tráfico

Pág. 7

2. Recaudación

Pág. 17

3. Reporte de Reclamos

Pág. 22

4. Reporte de Accidentes

Pág. 24

I. Rol de Supervisión y Fiscalización de OSITRAN

Función Supervisora

La función supervisora permite al OSITRAN verificar el cumplimiento de las obligaciones legales, contractuales o técnicas por parte de las Entidades Prestadoras y demás empresas o personas que realizan actividades sujetas a su competencia, procurando que éstas brinden servicios adecuados a los USUARIOS. Asimismo, la función supervisora permite verificar el cumplimiento de cualquier mandato o Resolución emitida por el propio OSITRAN o de cualquier otra obligación que se encuentre a cargo de dicha entidad o actividad supervisadas.

Art. 21 del Reglamento General de OSITRAN

Funciones Fiscalizadora y Sancionadora

El OSITRAN fiscaliza e impone sanciones y medidas correctivas a las Entidades Prestadoras por el incumplimiento de las normas, disposiciones y/o regulaciones establecidas por el OSITRAN y de las obligaciones contenidas en los contratos de concesión respectivos.

Art.32 del Reglamento General de OSITRAN

II. Concesiones férreas bajo ámbito de OSITRAN

	INFRAESTRUCTURA	Fecha de Inicio de Concesión	Plazo de Concesión	Entidad Prestadora
1	Ferrocarril del Centro	19/07/1999	40 años	FERROVÍAS CENTRAL ANDINA S.A.
2	Ferrocarril del Sur y Sur - Oriente	19/07/1999	35 años	FERROCARRIL TRANSANDINO S.A.
3	Sistema Eléctrico de Transporte masivo de Lima y Callao, Línea 1, Villa El Salvador – Av. Grau-San Juan de Lurigancho	11/04/2011	30 años	GYM FERROVÍAS S.A.
4	Línea 2 y Ramal Av. Faucett - Av. Gambetta de la Red Básica del Metro de Lima y Callao	28/04/2014	35 años	METRO DE LIMA LÍNEA 2 S.A..

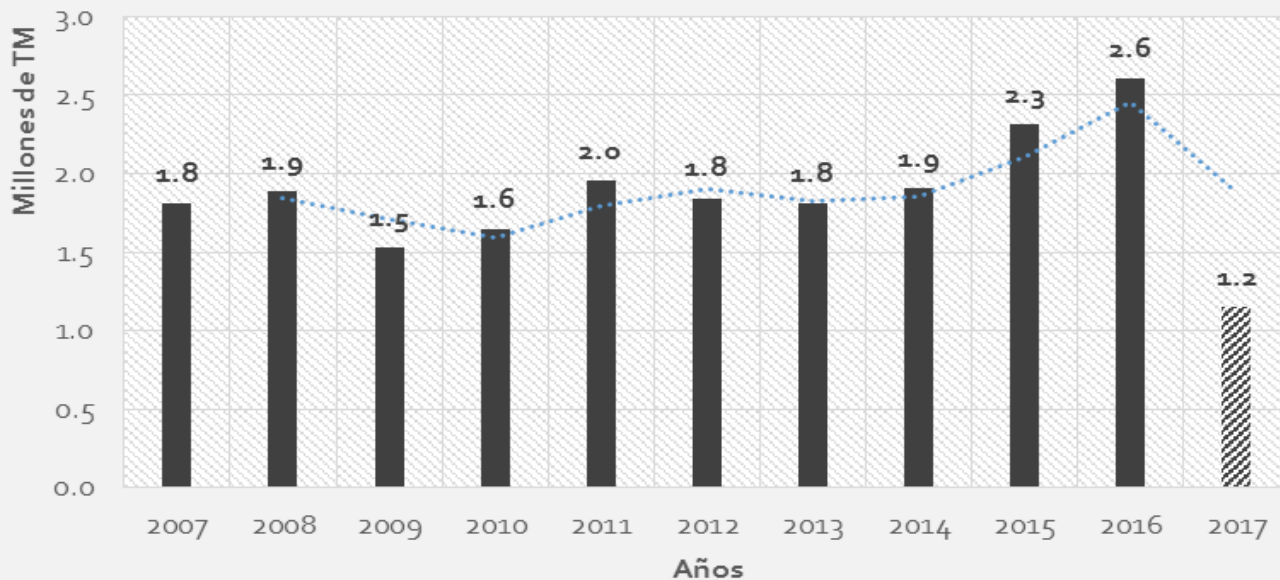
1

TRÁFICO

TRÁFICO | Carga (TM)

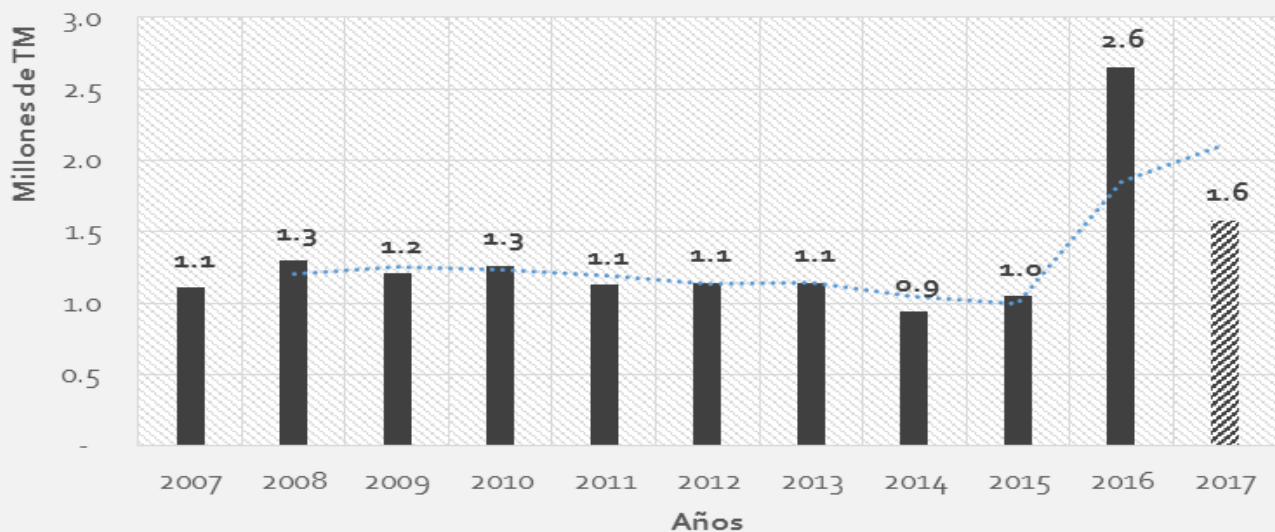


● FERROCARIL DEL CENTRO



Fuente: Concesionario
Elaboración: Supervisión Estadística Financiera - GSF
Datos: Enero 2007 - Junio 2017

● FERROCARIL DEL SUR Y SUR-ORIENTE



Fuente: Concesionario
Elaboración: Supervisión Estadística Financiera - GSF
Datos: Enero 2007 - Junio 2017

TRÁFICO | Pasajeros

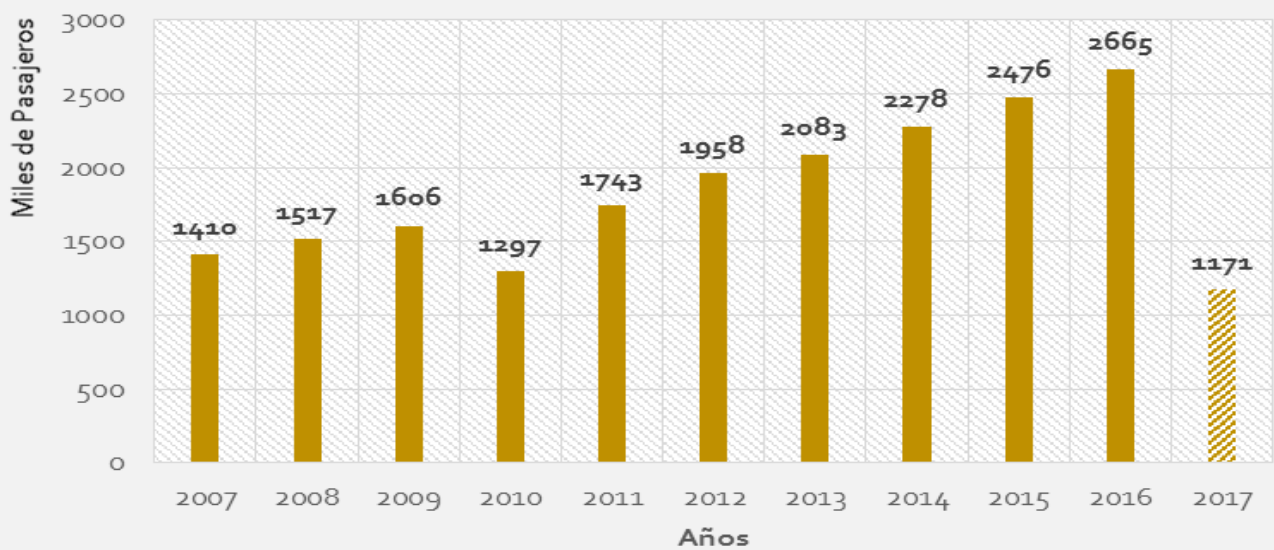


● FERROCARIL DEL CENTRO



Fuente: Concesionario
Elaboración: Supervisión Estadística Financiera - GSF
Datos: Enero 2007 - Junio 2017

● FERROCARIL DEL SUR Y SUR-ORIENTE



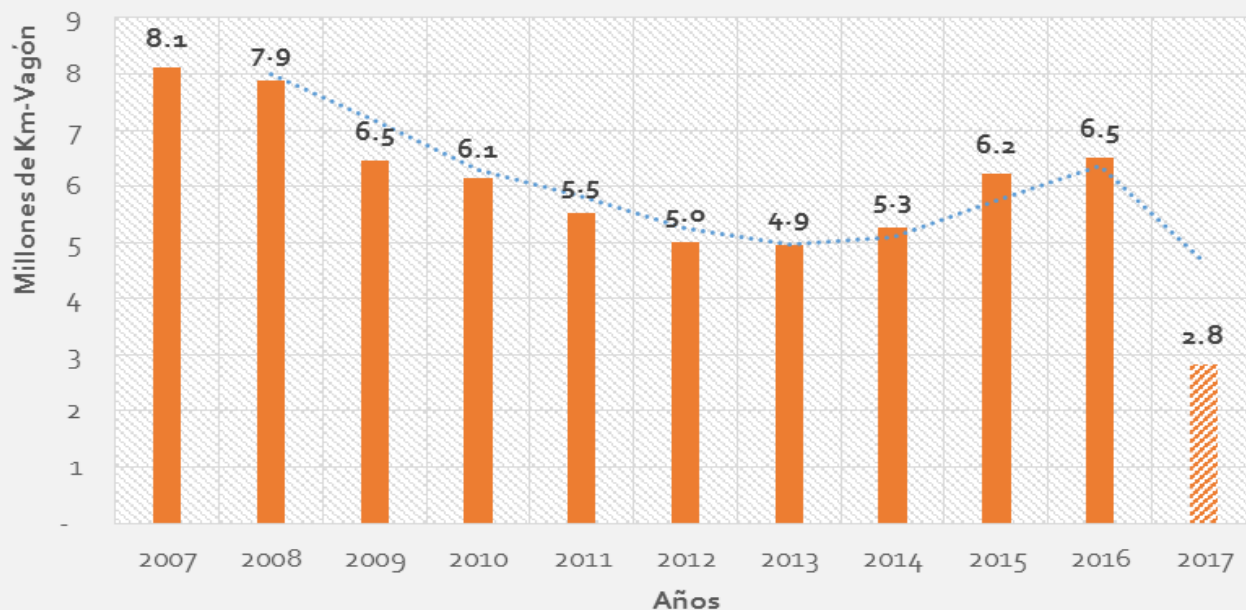
Fuente: Concesionario
Elaboración: Supervisión Estadística Financiera - GSF
Datos: Enero 2007 - Junio 2017

TRÁFICO | KM -Vagón



ESTADÍSTICA ANUAL

FERROCARIL DEL CENTRO



Fuente: Concesionario
Elaboración: Supervisión Estadística Financiera - GSF
Datos: Enero 2007 - Junio 2017

FERROCARIL DEL SUR Y SUR-ORIENTE



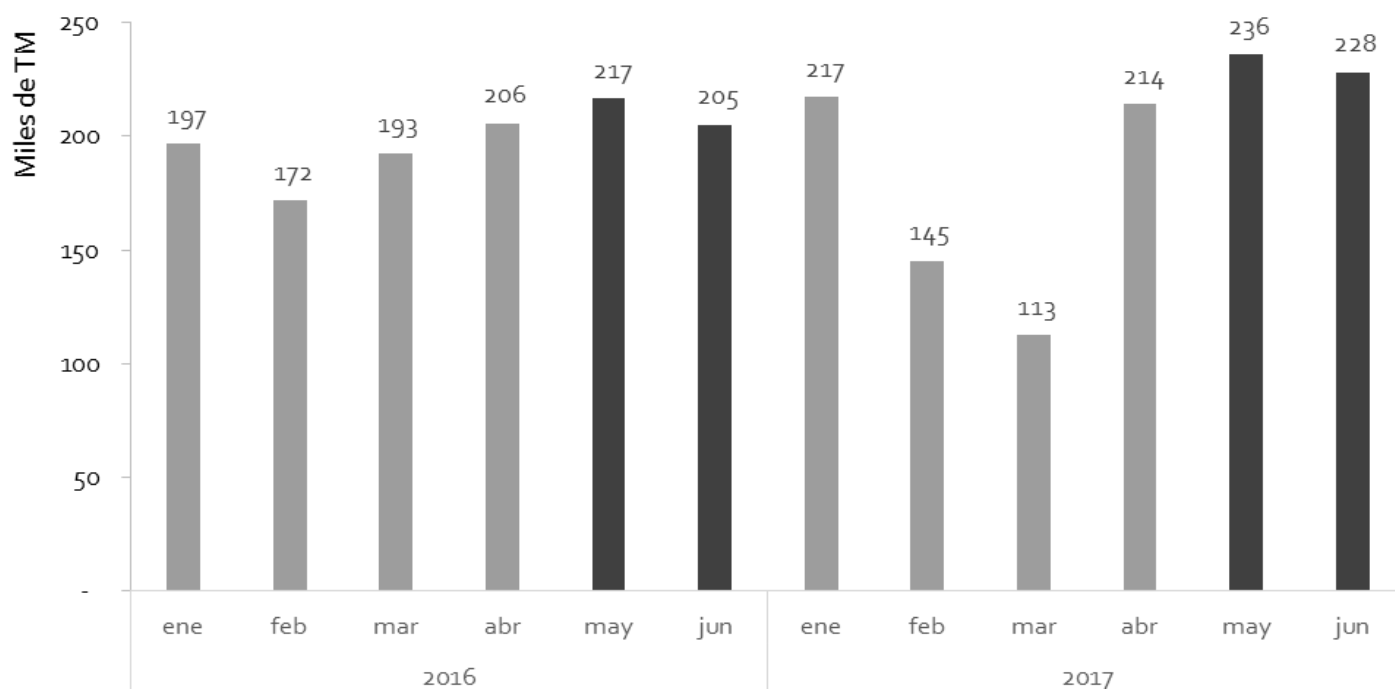
Fuente: Concesionario
Elaboración: Supervisión Estadística Financiera - GSF
Datos: Enero 2007 - Junio 2017

ESTADÍSTICA ANUAL

TRÁFICO | Carga (TM)



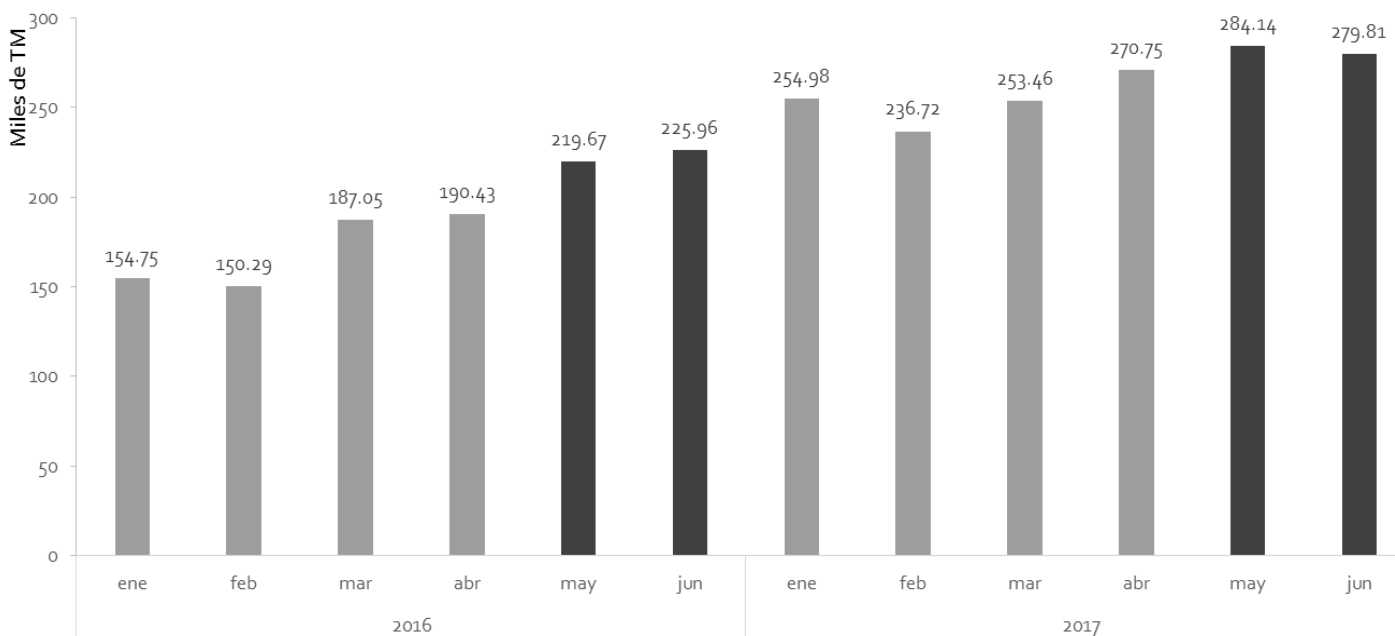
FERROCARIL DEL CENTRO



Fuente: Concesionario

Elaboración: Supervisión Estadística Financiera - GSF

FERROCARIL DEL SUR Y SUR-ORIENTE



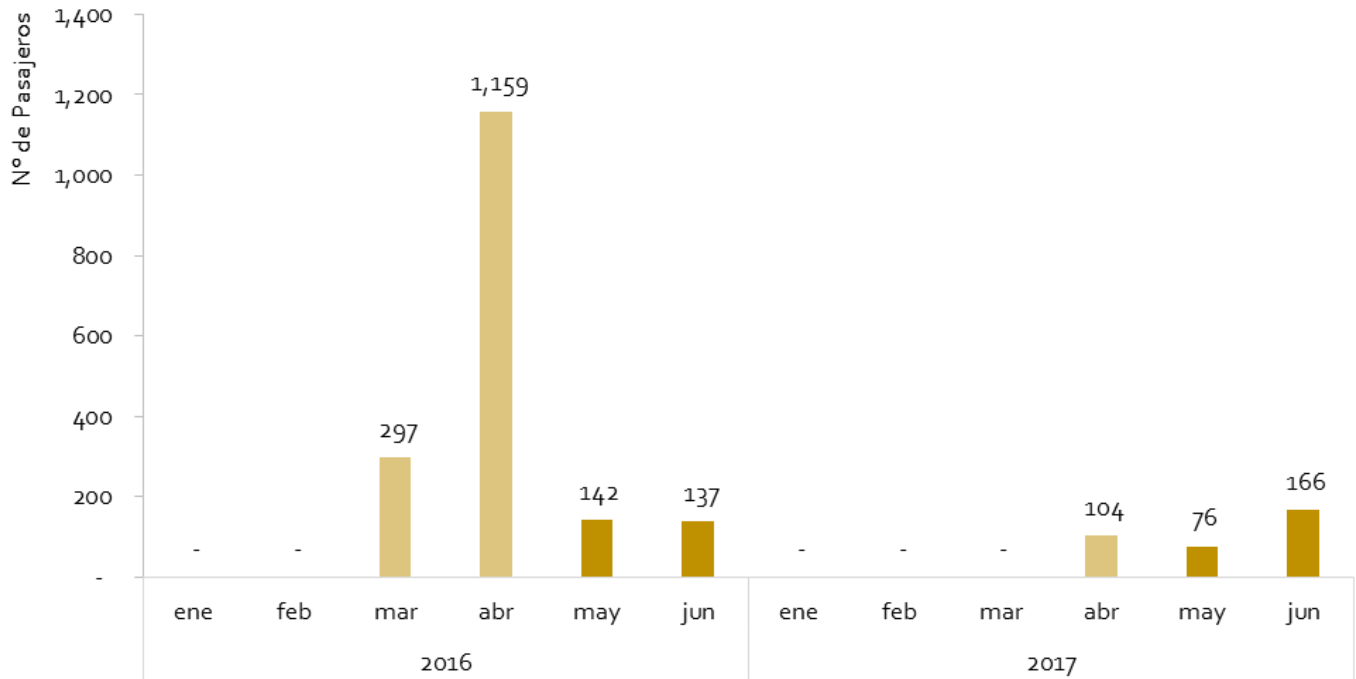
Fuente: Concesionario

Elaboración: Supervisión Estadística Financiera - GSF

TRÁFICO | Pasajeros

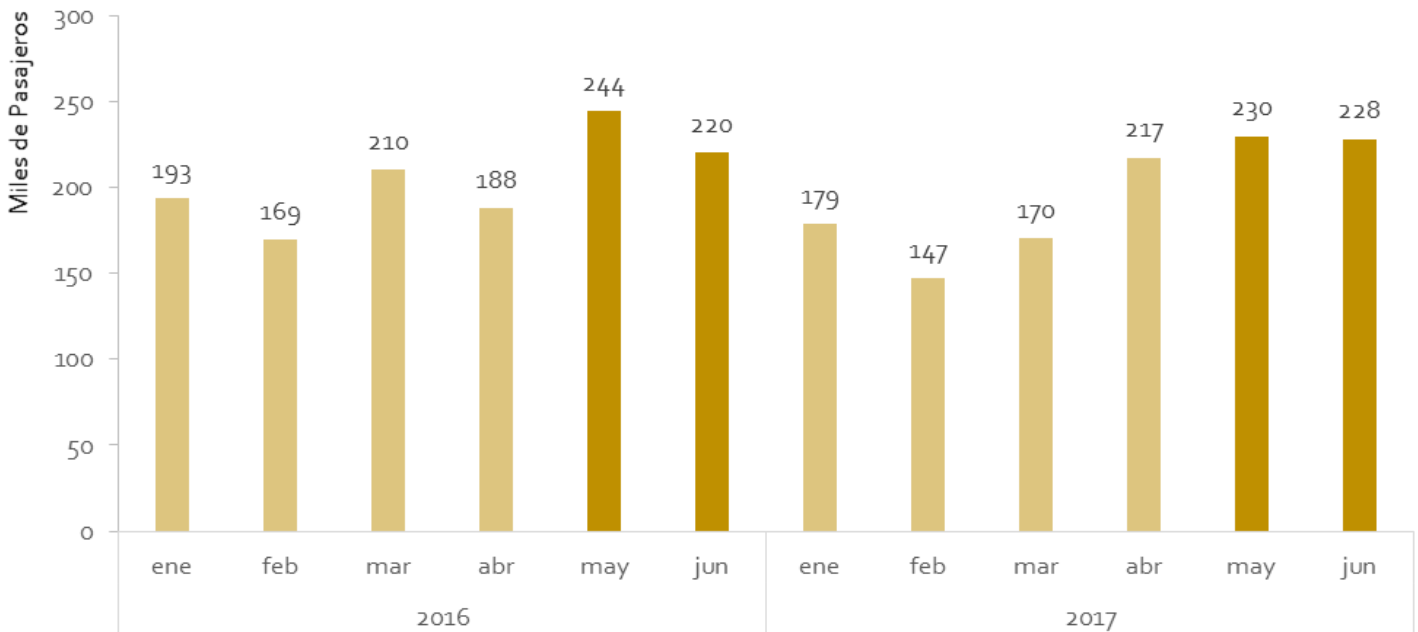


● FERROCARIL DEL CENTRO



Fuente: Concesionario
Elaboración: Supervisión Estadística Financiera - GSF

● FERROCARIL DEL SUR Y SUR-ORIENTE

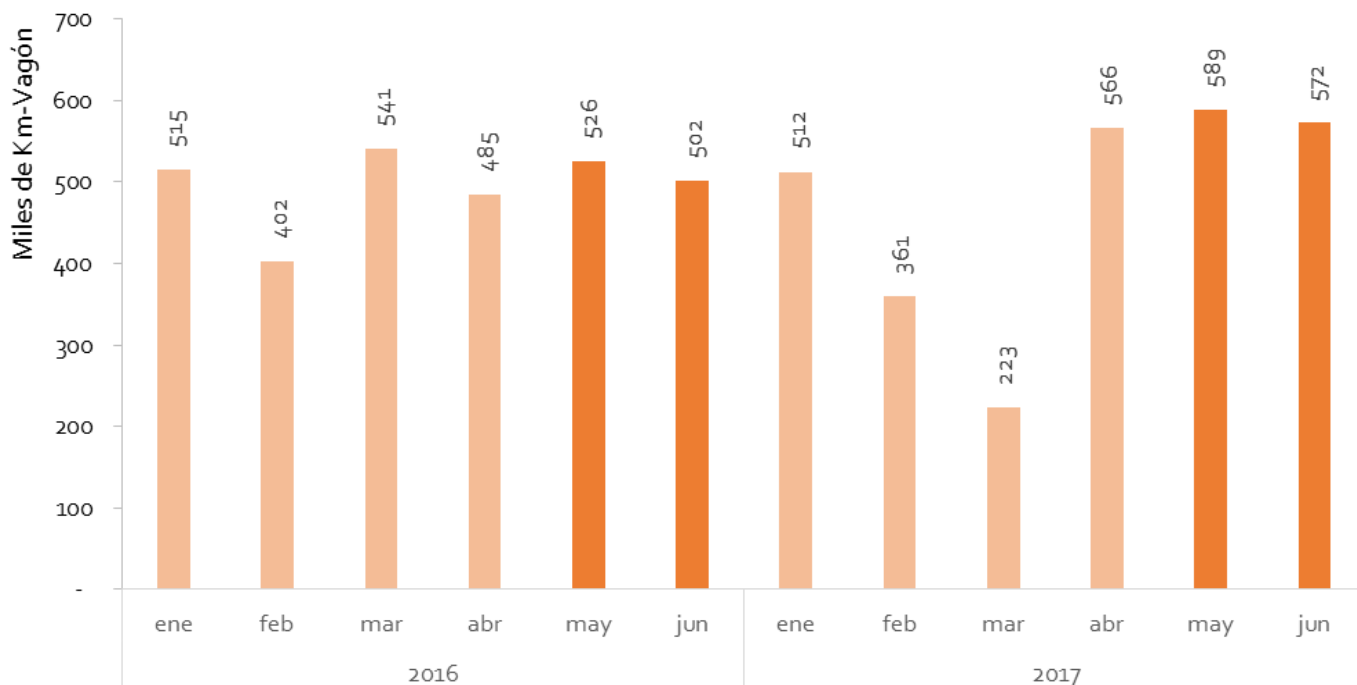


Fuente: Concesionario
Elaboración: Supervisión Estadística Financiera - GSF

TRÁFICO | KM -Vagón



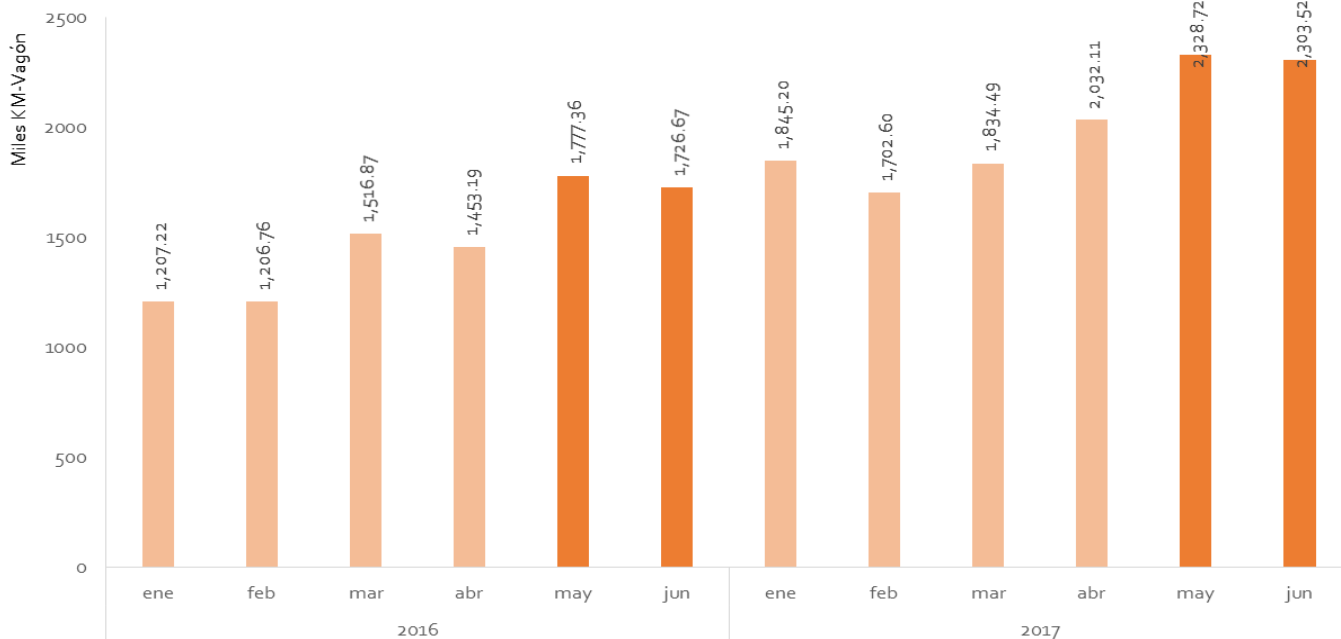
● FERROCARIL DEL CENTRO



Fuente: Concesionario

Elaboración: Supervisión Estadística Financiera - GSF

● FERROCARIL DEL SUR Y SUR-ORIENTE



Fuente: Concesionario

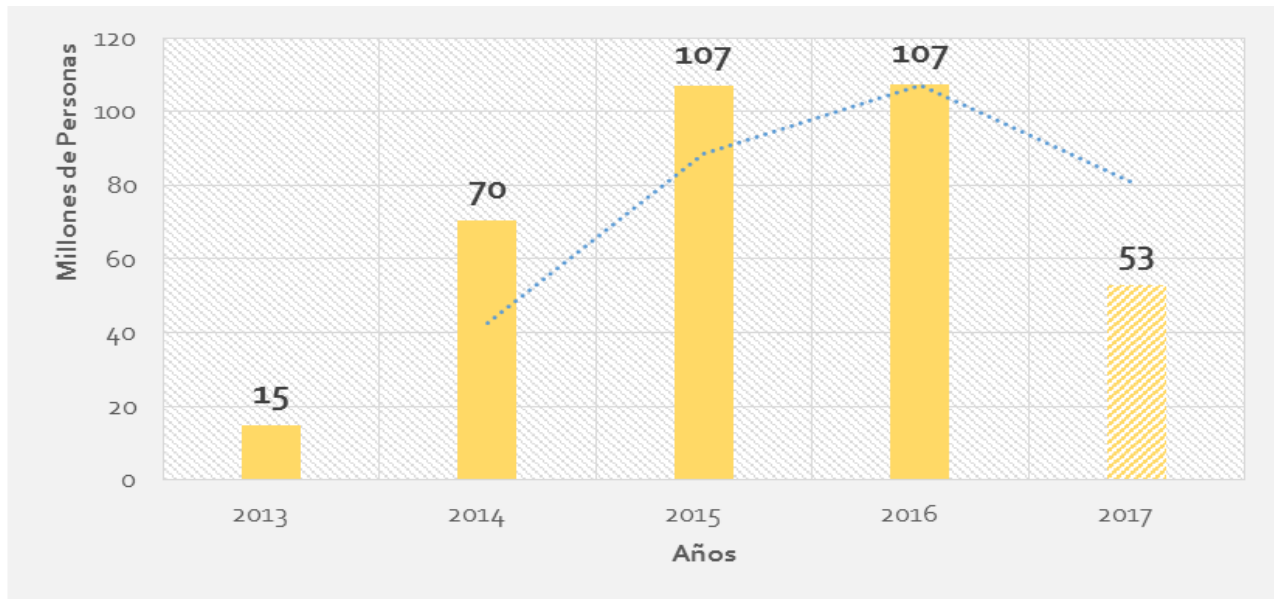
Elaboración: Supervisión Estadística Financiera - GSF

TRÁFICO | Pasajeros



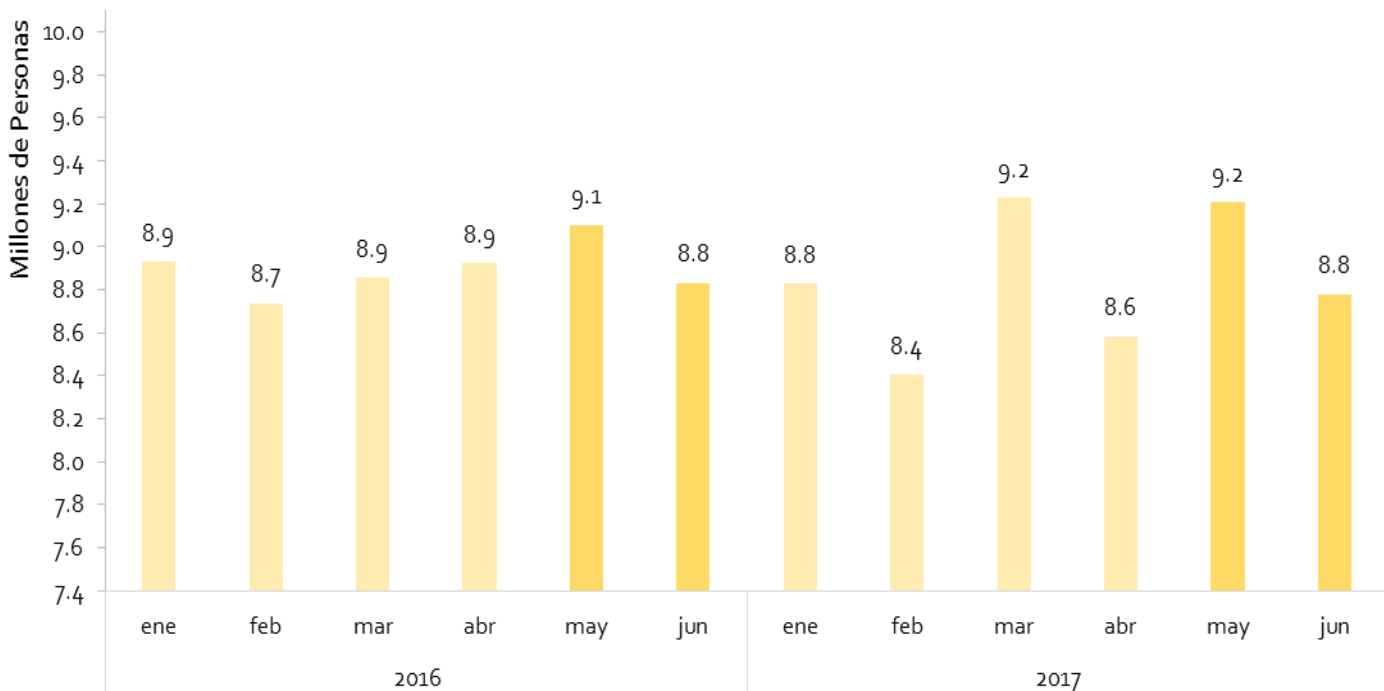
ESTADÍSTICA ANUAL

● LÍNEA 1, VILLA EL SALVADOR – AV. GRAU-SAN JUAN DE LURIGANCHO



Fuente: Concesionario
 Elaboración: Supervisión Estadística Financiera - GSF
 Datos: Setiembre 2013 - Junio 2017

ESTADÍSTICA MENSUAL
 ENERO- JUNIO 2017



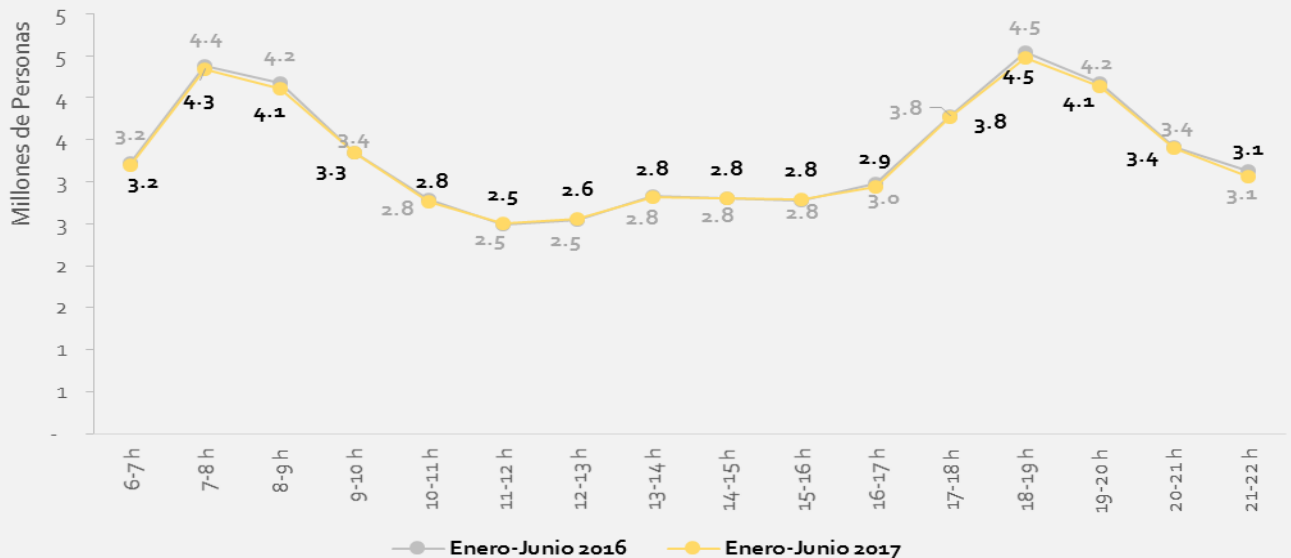
Fuente: Concesionario
 Elaboración: Supervisión Estadística Financiera - GSF

TRÁFICO | Pasajeros



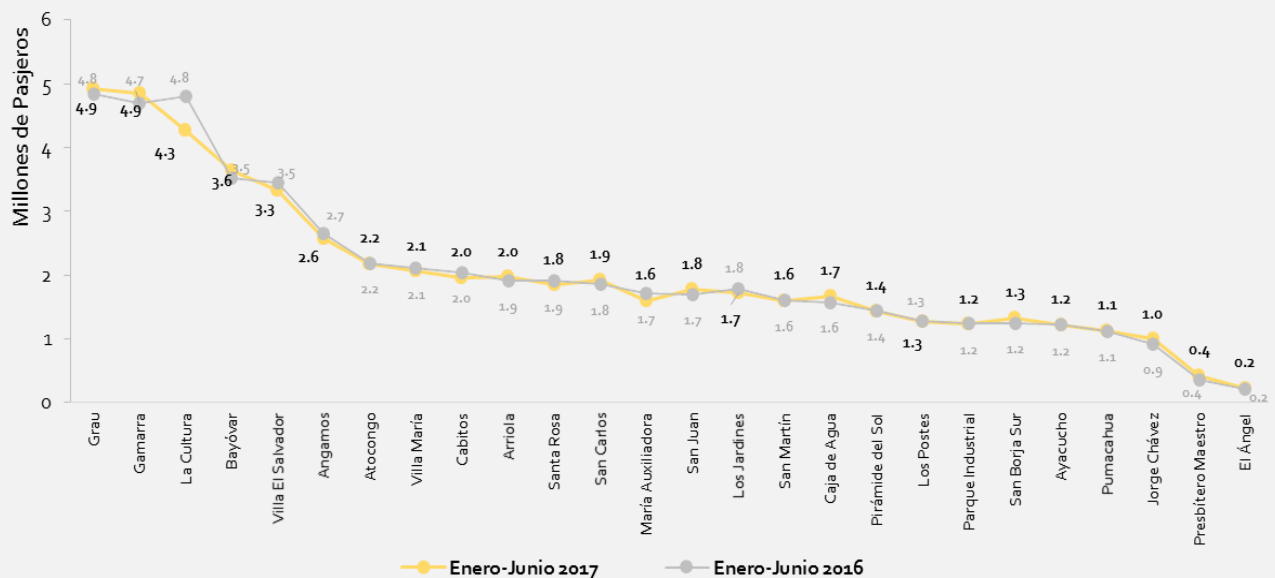
● LÍNEA 1, VILLA EL SALVADOR – AV. GRAU-SAN JUAN DE LURIGANCHO

Tráfico de Pasajeros por Rango de Horario



Fuente: Concesionario
Elaboración: Supervisión Estadística Financiera - GSF

Tráfico de Pasajeros por Estaciones



Fuente: Concesionario
Elaboración: Supervisión Estadística Financiera - GSF

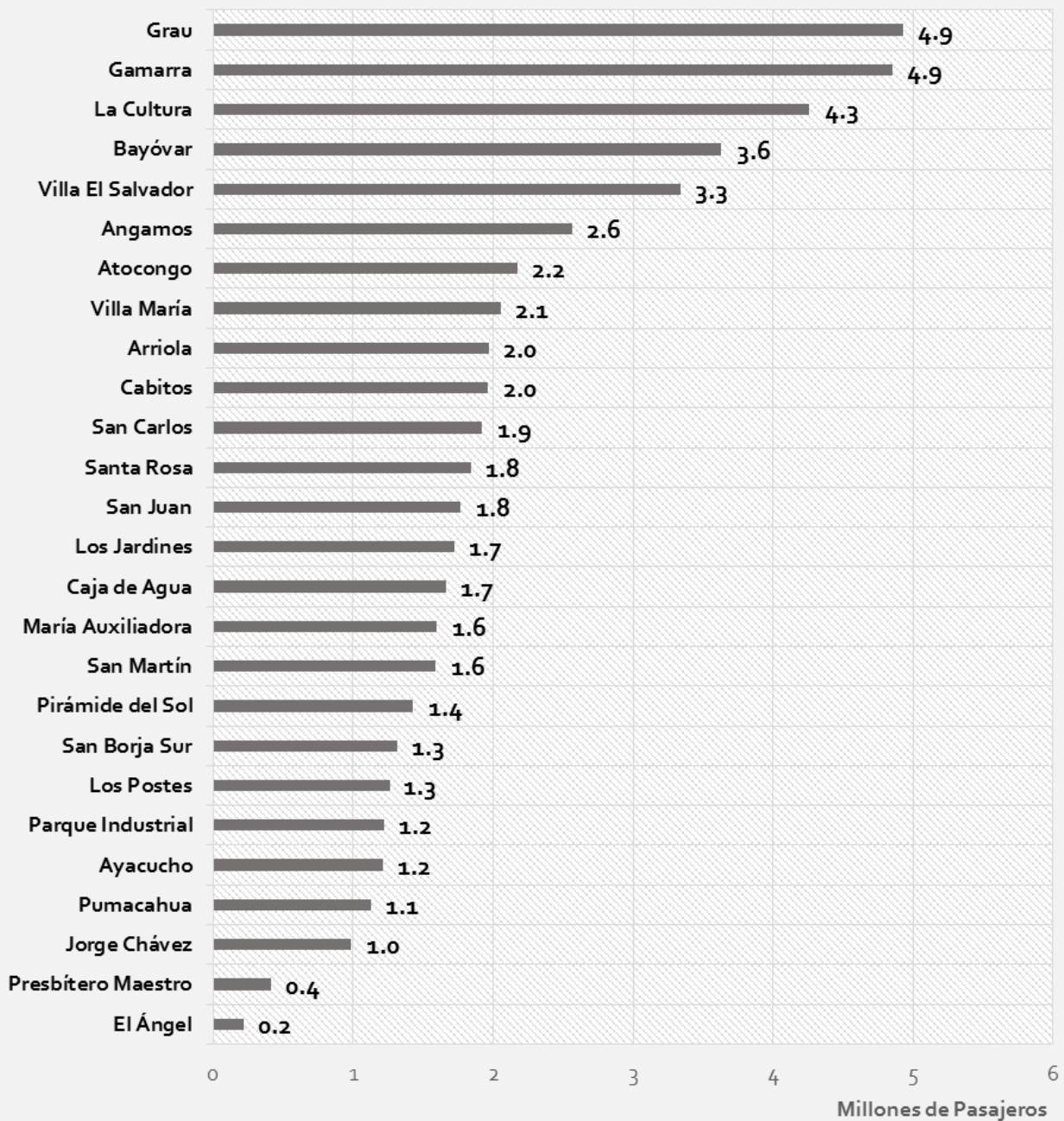
Enero – Junio 2017

Enero – Junio 2017



● LÍNEA 1, VILLA EL SALVADOR – AV. GRAU-SAN JUAN DE LURIGANCHO

RANKING N° PASAJEROS POR ESTACIONES (Enero – Junio 2017)



2

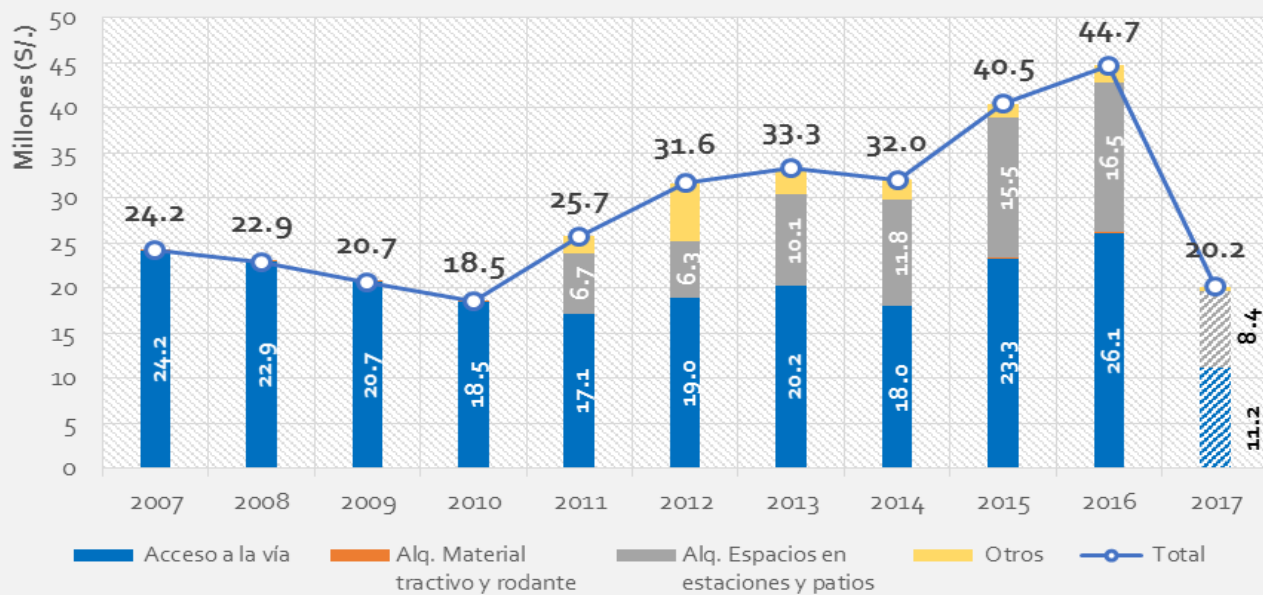
RECAUDACIÓN

RECAUDACIÓN



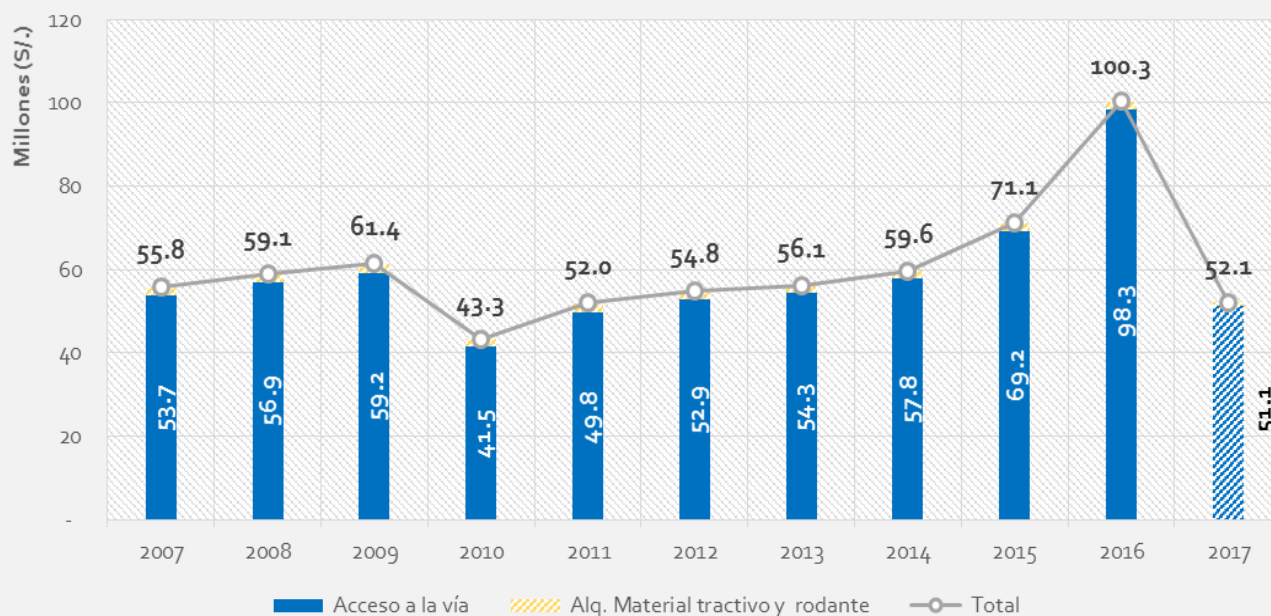
ESTADÍSTICA ANUAL

FERROCARIL DEL CENTRO



Fuente: Concesionario
 Elaboración: Supervisión Estadística Financiera - GSF
 Datos: Enero 2007 - Junio 2017

FERROCARIL DEL SUR Y SUR-ORIENTE



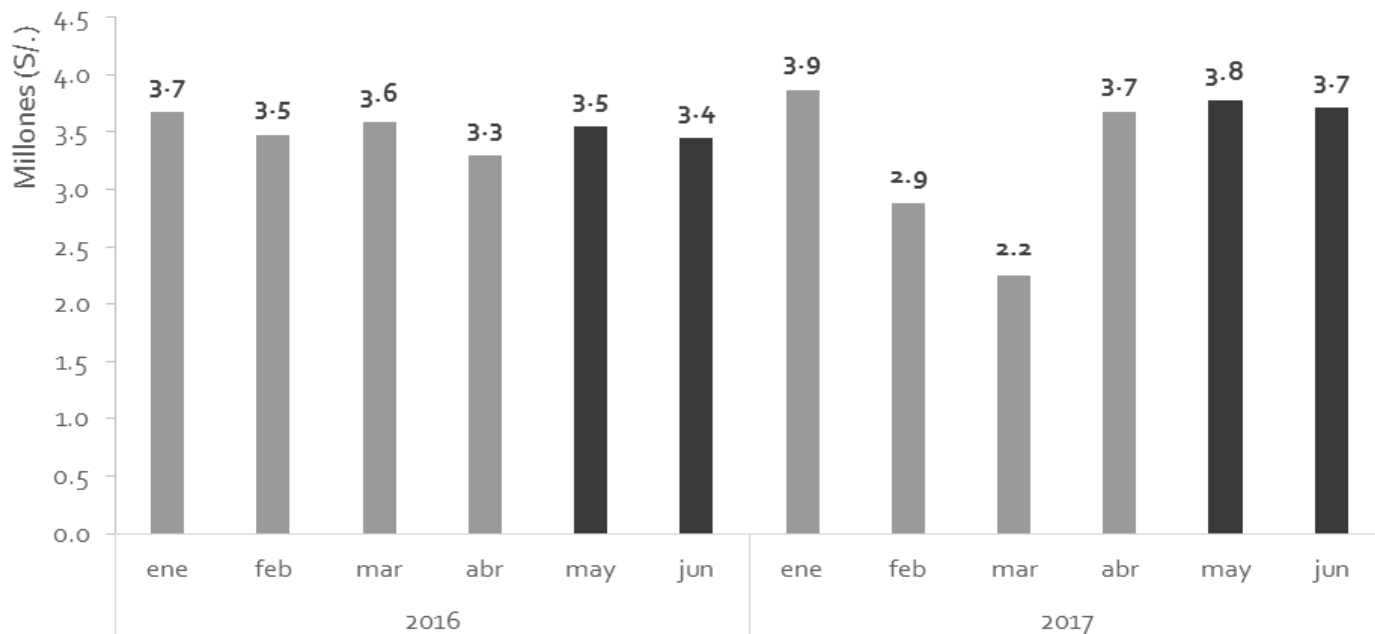
Fuente: Concesionario
 Elaboración: Supervisión Estadística Financiera - GSF
 Datos: Enero 2007 - Junio 2017

ESTADÍSTICA ANUAL

RECAUDACIÓN

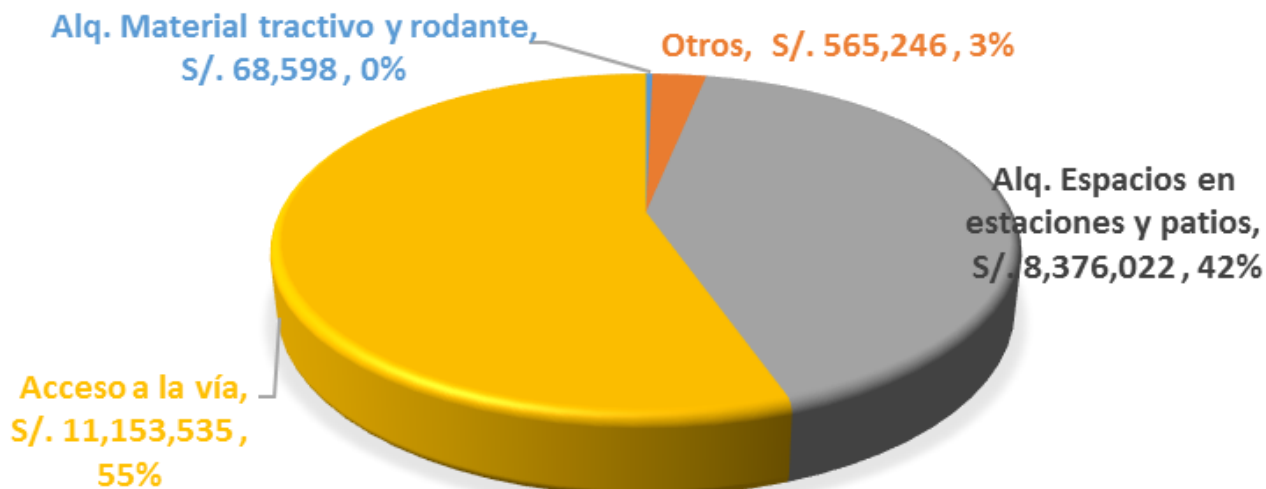


● FERROCARIL DEL CENTRO



Fuente: Concesionario
Elaboración: Supervisión Estadística Financiera - GSF

Fuentes de Recaudación Acumulado Enero – Junio 2017

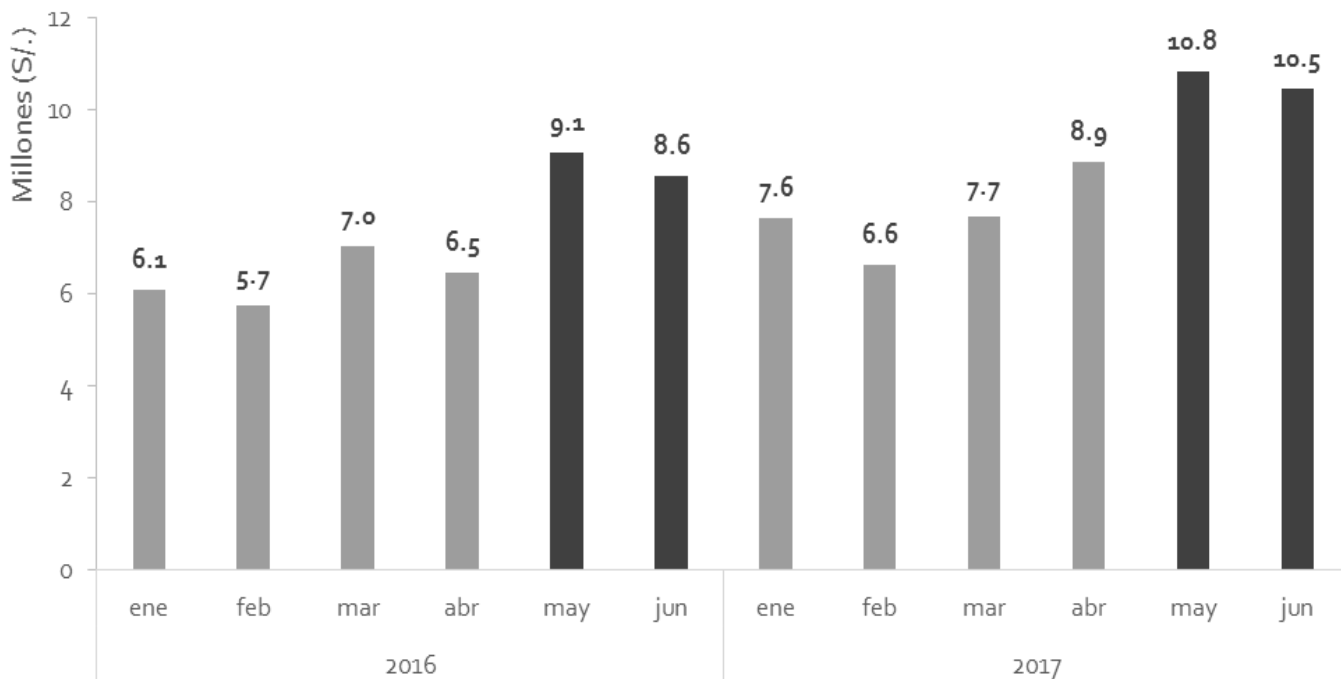


Fuente: Concesionario
Elaboración: Supervisión Estadística Financiera - GSF

RECAUDACIÓN



● FERROCARIL DEL SUR Y SUR-ORIENTE



Fuente: Concesionario

Elaboración: Supervisión Estadística Financiera - GSF

Fuentes de Recaudación Acumulado Enero – Junio 2017

Alq. Material tractivo y rodante, 982 , 2%



Fuente: Concesionario

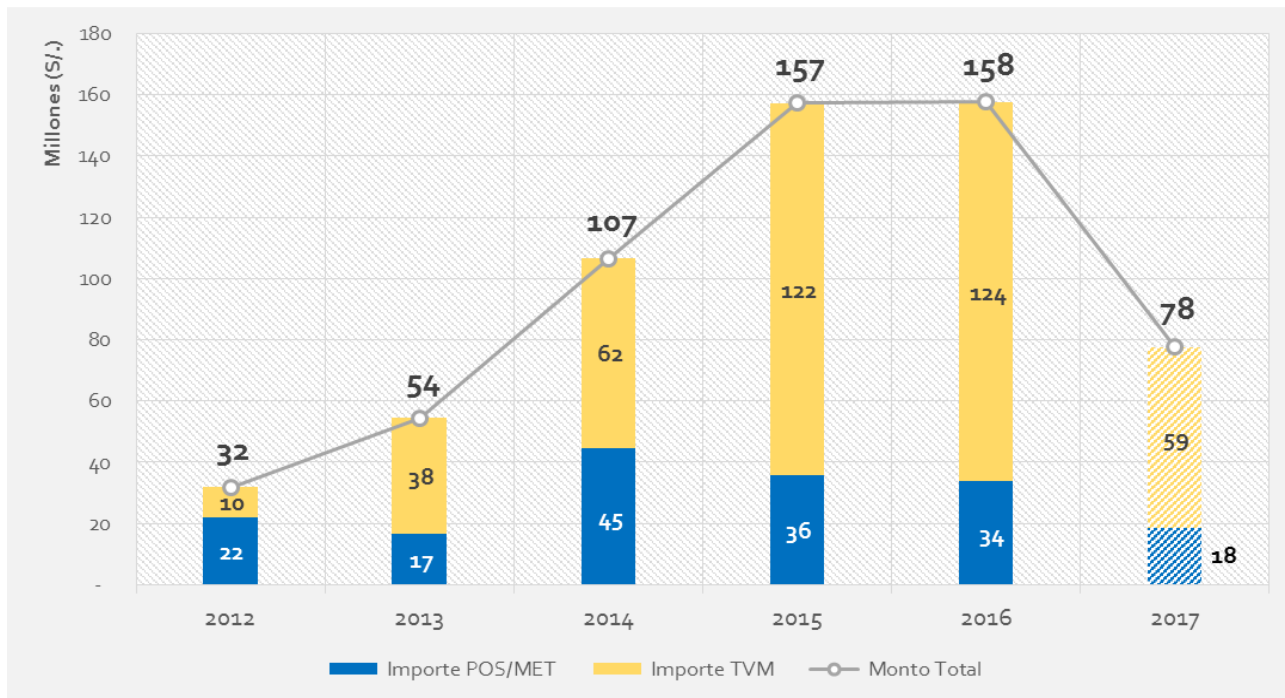
Elaboración: Supervisión Estadística Financiera - GSF

RECAUDACIÓN



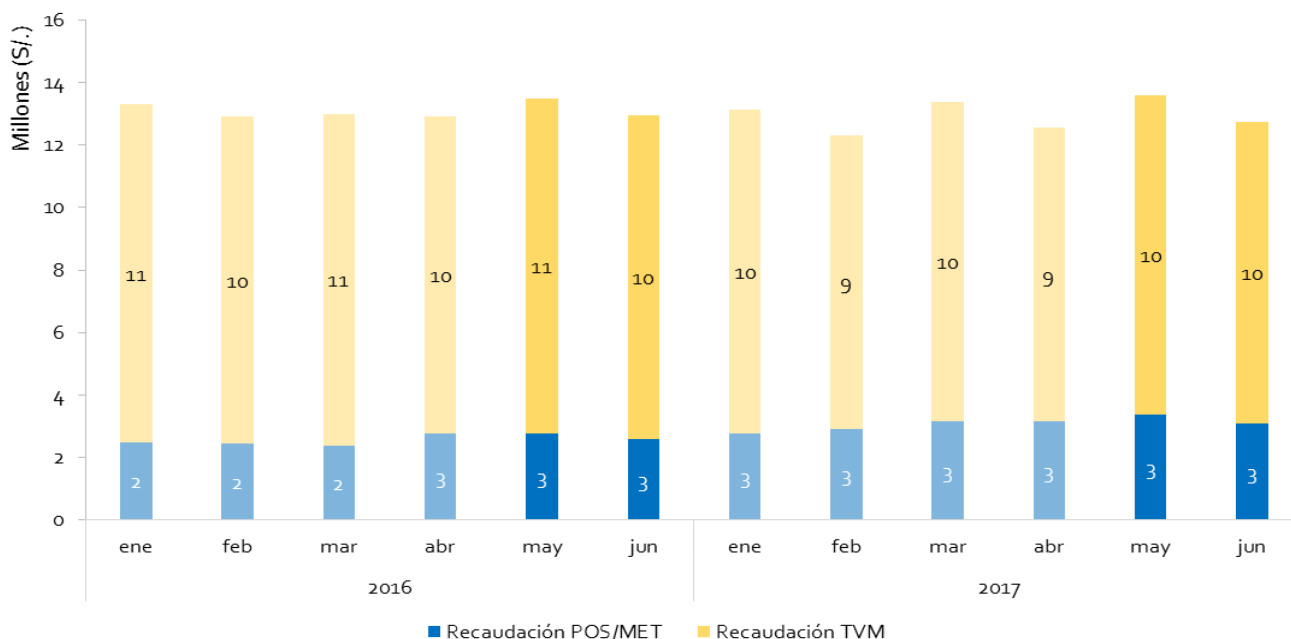
● LÍNEA 1, VILLA EL SALVADOR – AV. GRAU-SAN JUAN DE LURIGANCHO

ESTADÍSTICA ANUAL



Fuente: Concesionario
 Elaboración: Supervisión Estadística Financiera - GSF
 Datos: Marzo 2012 - Junio 2017

ESTADÍSTICA MENSUAL
 ENERO – JUNIO 2017



Fuente: Concesionario
 Elaboración: Supervisión Estadística Financiera - GSF

3

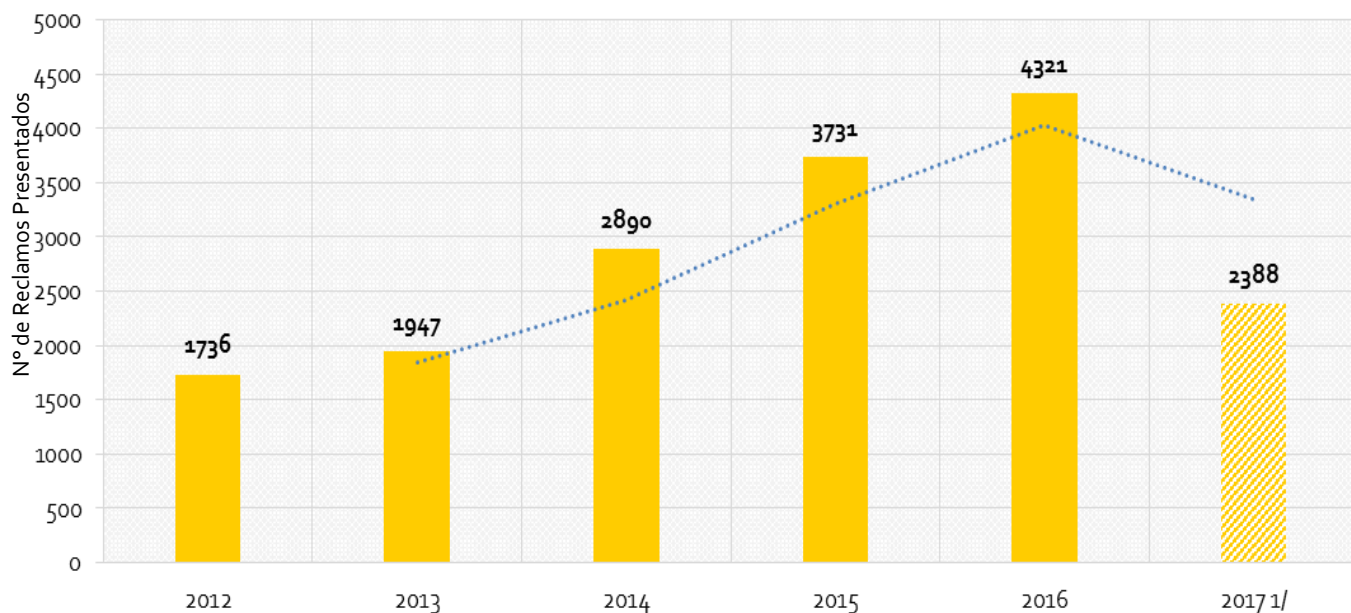
REPORTE DE
RECLAMOS

REPORTE DE RECLAMOS

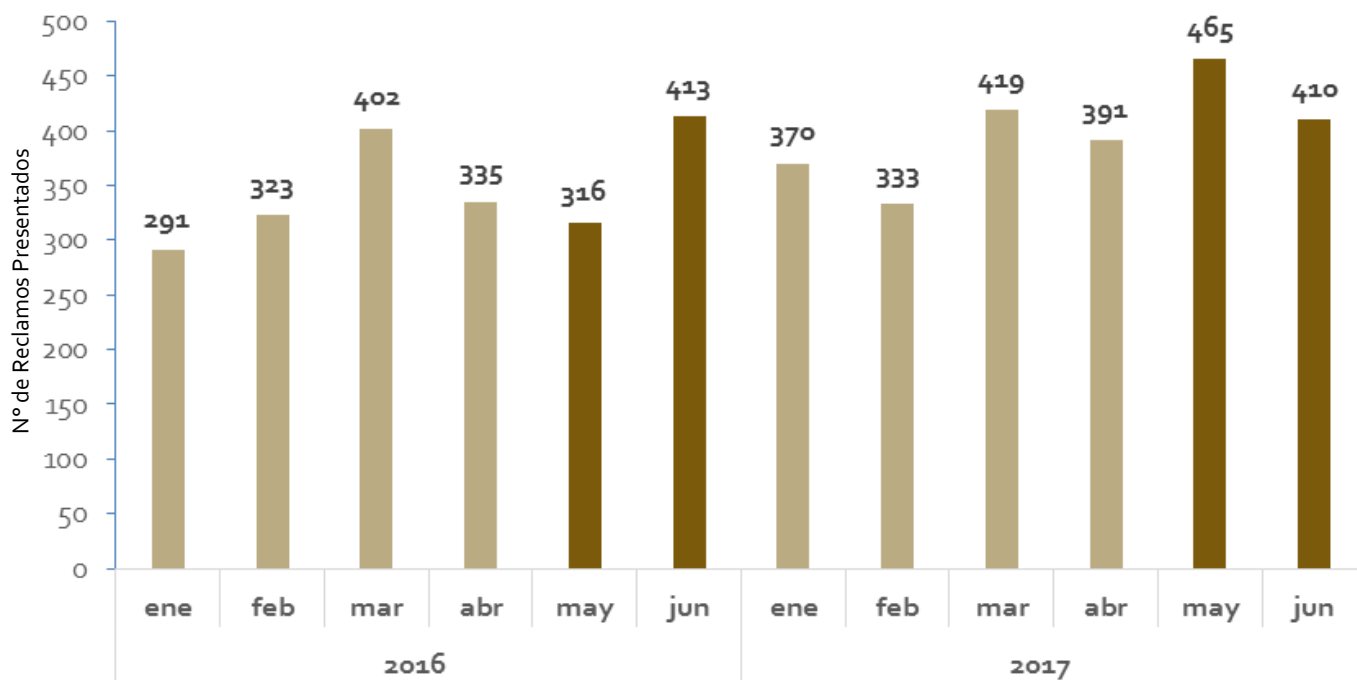


ESTADÍSTICA ANUAL

● LÍNEA 1, VILLA EL SALVADOR – AV. GRAU-SAN JUAN DE LURIGANCHO



Fuente: Concesionario
 Elaboración: Supervisión Estadística Financiera - GSF
 1/ Datos: Enero 2012 - Junio 2017



Fuente: Concesionario
 Elaboración: Supervisión Estadística Financiera - GSF

ESTADÍSTICA MENSUAL
 ENERO – JUNIO 2017



4



REPORTE DE
ACCIDENTES

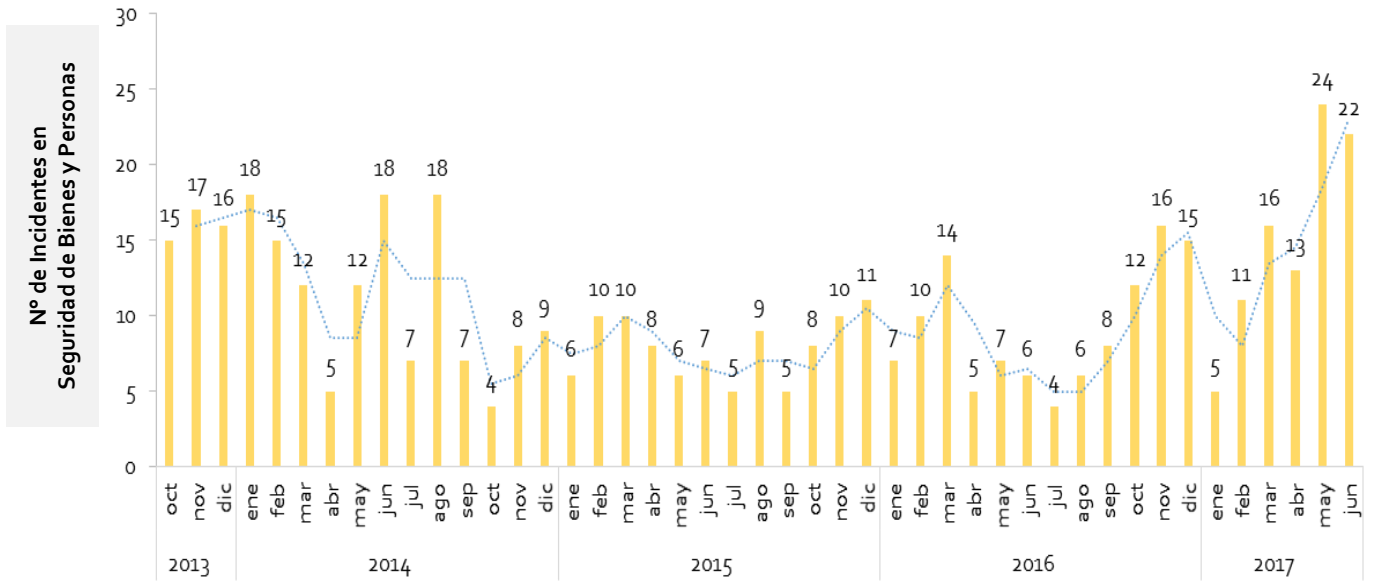


REPORTE DE ACCIDENTES

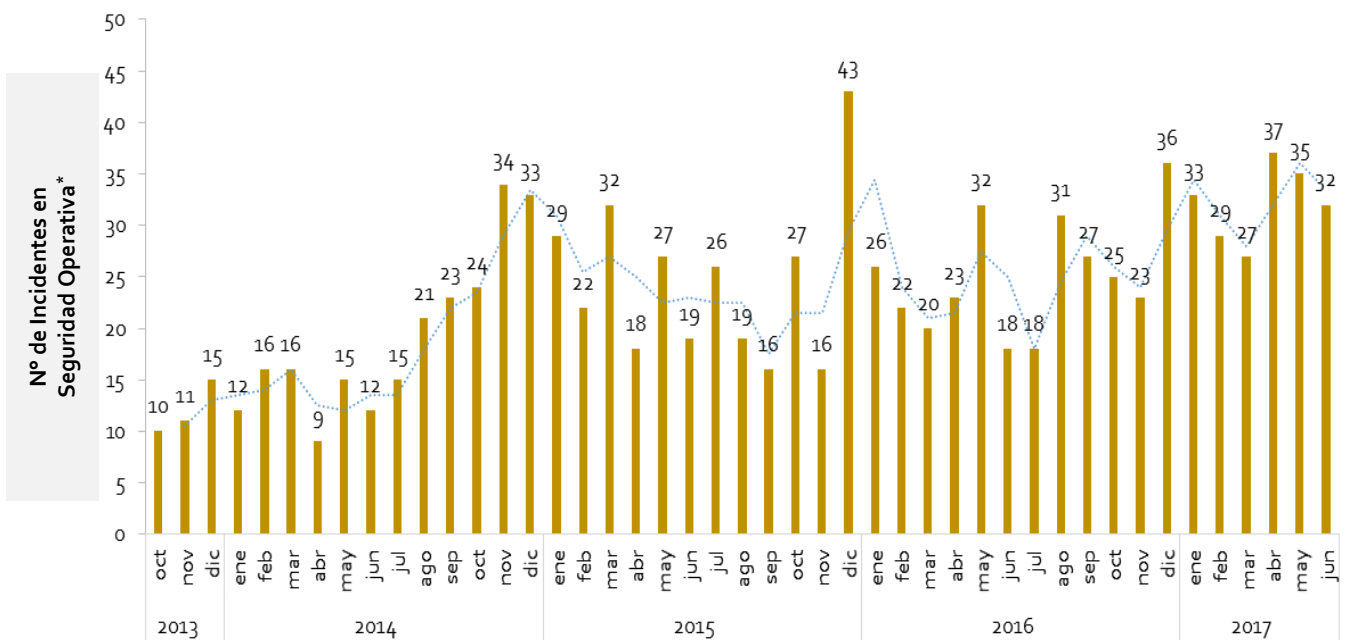


● LÍNEA 1, VILLA EL SALVADOR – AV. GRAU-SAN JUAN DE LURIGANCHO

Incidentes en Seguridad de Bienes y Personas



Incidentes en Seguridad Operativa



Fuente: Concesionario / Elaboración: Supervisión Estadística Financiera - GSF
 *Los datos están siendo validados por el Concesionario

ESTADÍSTICA ANUAL

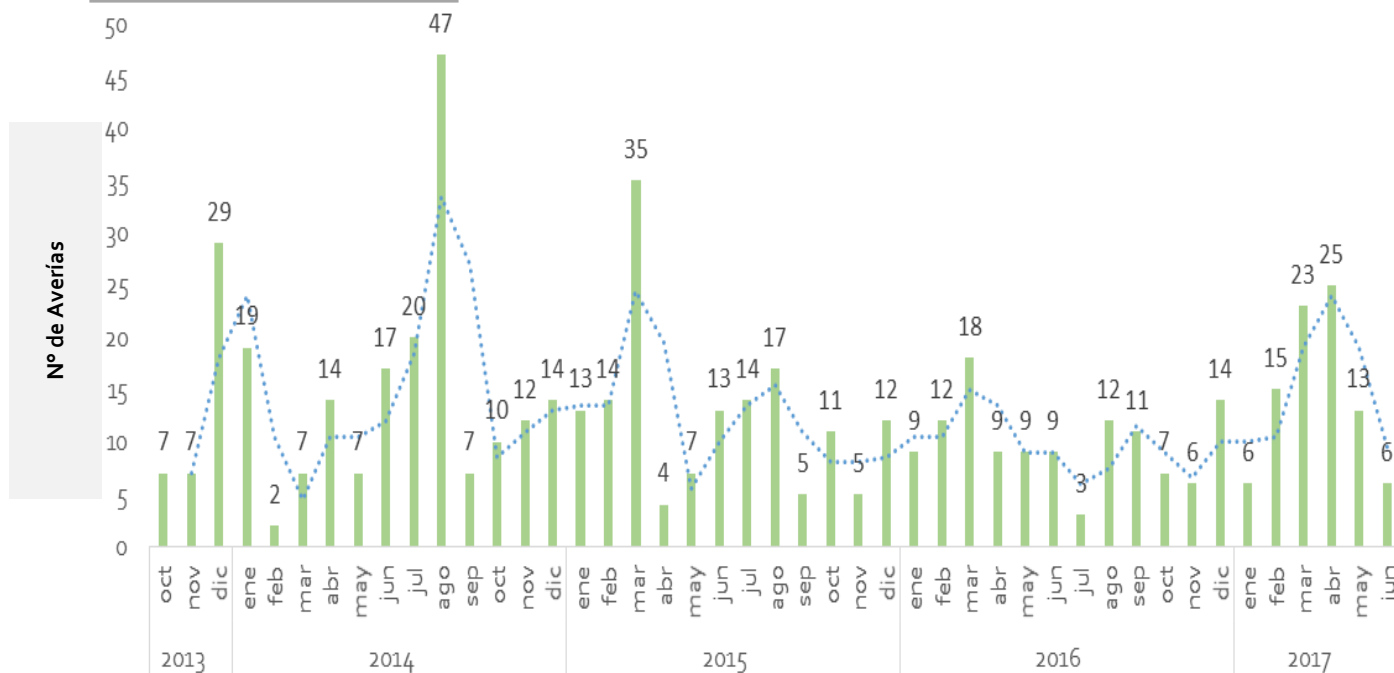
ESTADÍSTICA ANUAL

REPORTE DE ACCIDENTES



ESTADÍSTICA ANUAL

● LÍNEA 1, VILLA EL SALVADOR – AV. GRAU-SAN JUAN DE LURIGANCHO



Fuente: Concesionario / Elaboración: Supervisión Estadística Financiera - GSF
 *Los datos están siendo validados por el Concesionario