



REPORTE ESTADÍSTICO

Bimestral

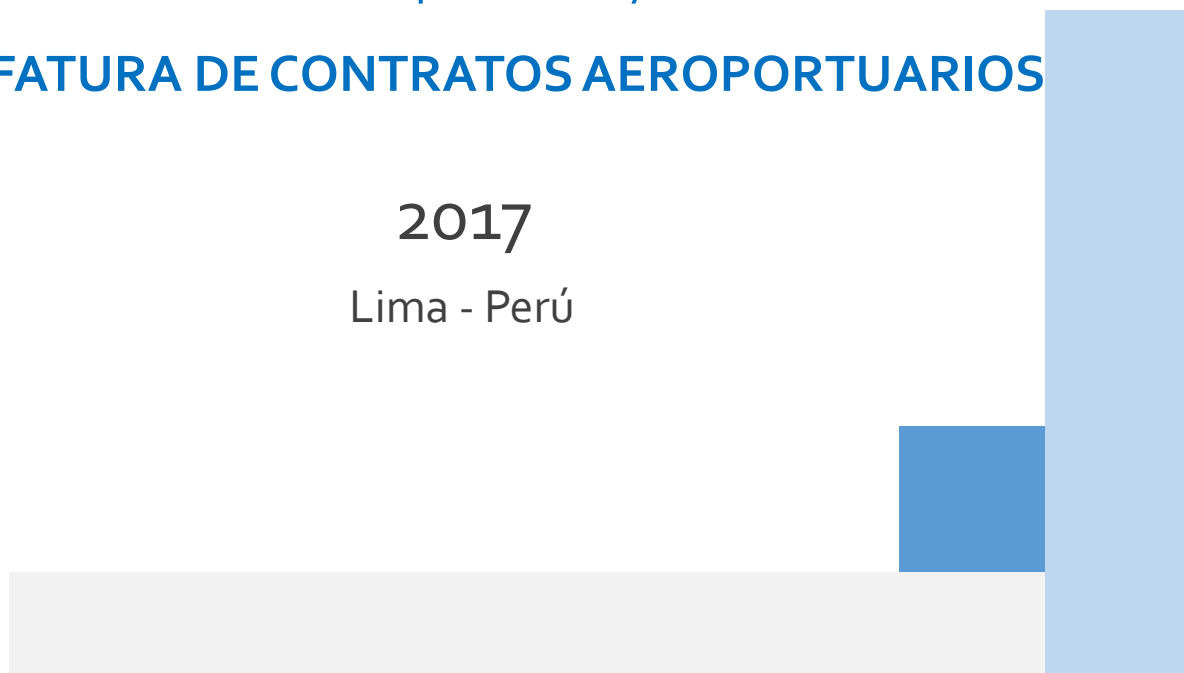
Noviembre - Diciembre

Gerencia de Supervisión y Fiscalización

JEFATURA DE CONTRATOS AEROPORTUARIOS

2017

Lima - Perú



Presentación

El OSITRAN, en ejercicio de su función supervisora contemplada en los artículos 11, 13 y 26 del Reglamento General de Supervisión, aprobado por Resolución de Consejo Directivo N° 024-2011-CD-OSITRAN, ha dispuesto, en septiembre 2013, que todas las entidades concesionarias bajo su ámbito declaren la información estadística de las operaciones, explotación y/o recaudación conforme a un conjunto de formatos digitales estandarizados al correo electrónico declaración.estadística@ositran.gob.pe; siendo éste un mecanismo adoptado por el Supervisor para organizar y administrar la información estadística, contar con una base de datos homogénea y única, entre otros beneficios.

En ese sentido, se presenta el **Reporte Estadístico al mes de Diciembre 2017**, con la finalidad de mostrar a través de diversos cuadros y gráficos la evolución de los principales datos estadísticos de la explotación de la infraestructura de transporte de uso público de las concesiones aeroportuarias bajo ámbito de OSITRAN, con el propósito de contribuir al análisis del sistema de concesiones aeroportuarias del país.

Diciembre, 2017

Jefatura de Contratos Aeroportuarios

Documento preparado por
Supervisor Estadístico Financiero
Apoyo Practicante formado en el XIV CEU en
Regulación de Infraestructura de Transporte de Uso Público - 2017



Contenido

Presentación	Pág. 2
Rol de Supervisión y Fiscalización de OSITRAN	Pág. 4
Concesiones aeroportuarias bajo ámbito de OSITRAN	Pág. 6
Indicadores Operativos y Comerciales	
1. Reporte de Tráfico	Pág. 7
2. Reporte de Recaudación	Pág. 18
3. Reporte de Reclamos	Pág. 23
4. Reporte Conflictos Socio-Ambientales	Pág. 26

Rol de Supervisión y Fiscalización de OSITRAN

Función Supervisora

La función supervisora permite al OSITRAN verificar el cumplimiento de las obligaciones legales, contractuales o técnicas por parte de las Entidades Prestadoras y demás empresas o personas que realizan actividades sujetas a su competencia, procurando que éstas brinden servicios adecuados a los USUARIOS. Asimismo, la función supervisora permite verificar el cumplimiento de cualquier mandato o Resolución emitida por el propio OSITRAN o de cualquier otra obligación que se encuentre a cargo de dicha entidad o actividad supervisadas.

Art. 21 del Reglamento General de OSITRAN

Funciones Fiscalizadora y Sancionadora

El OSITRAN fiscaliza e impone sanciones y medidas correctivas a las Entidades Prestadoras por el incumplimiento de las normas, disposiciones y/o regulaciones establecidas por el OSITRAN y de las obligaciones contenidas en los contratos de concesión respectivos.

Art.32 del Reglamento General de OSITRAN

Concesiones aeroportuarias bajo ámbito de OSITRAN

	INFRAESTRUCTURA CONCESIONADA	Fecha de inicio de la Concesión	Plazo de la Concesión	Fecha de inicio de explotación	ENTIDAD PRESTADORA
1	Aeropuerto Internacional Jorge Chávez	14/02/2001	30 años	14/02/2001	LIMA AIRPORT PARTNERS S.R.L.
2	Primer Grupo de Aeropuertos de Provincia de la República del Perú	11/12/2006	25 años	11/12/2006 ^{1/}	AEROPUERTOS DEL PERÚ S.A.
3	Segundo Grupo de Aeropuertos de Provincia de la República del Perú	05/01/2011	25 años	05/01/2011 ^{1/}	AEROPUERTOS ANDINOS DEL PERÚ S.A.
4	Nuevo Aeropuerto Internacional de Chinchero - Cusco (AICC)	25/04/2014	40 años	No iniciada.	SOCIEDAD AEROPORTUARIA KUNTUR WASI S.A.

^{1/} La fecha de inicio de la explotación se computará a partir de la Toma de Posesión (c.c.).



AEROPUERTOS



REPORTE DE TRÁFICO

TRÁFICO | Pasajeros



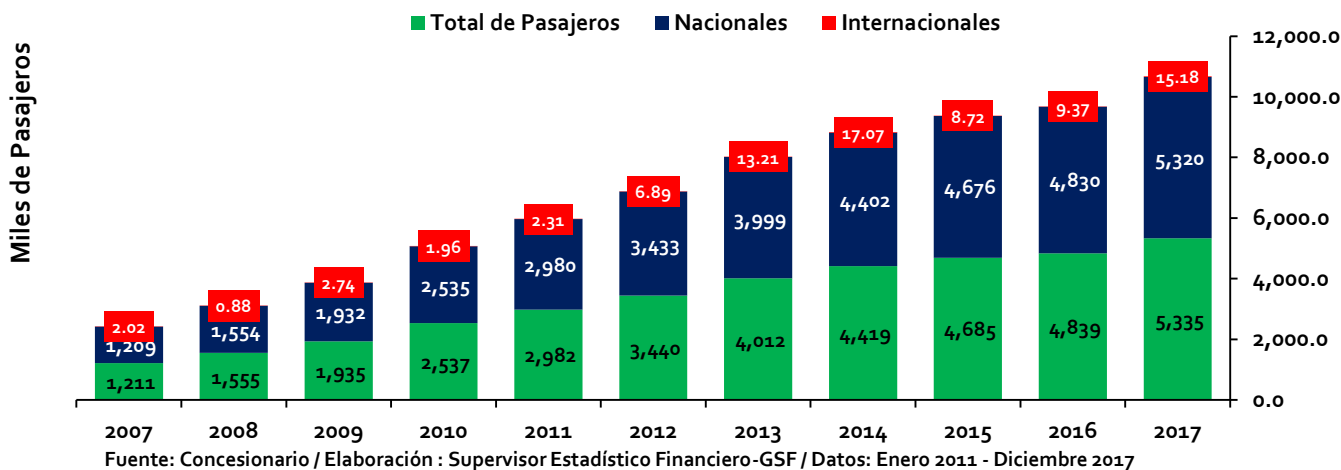
ESTADÍSTICA ANUAL

Lima Airport Partners (LAP - AIJC)



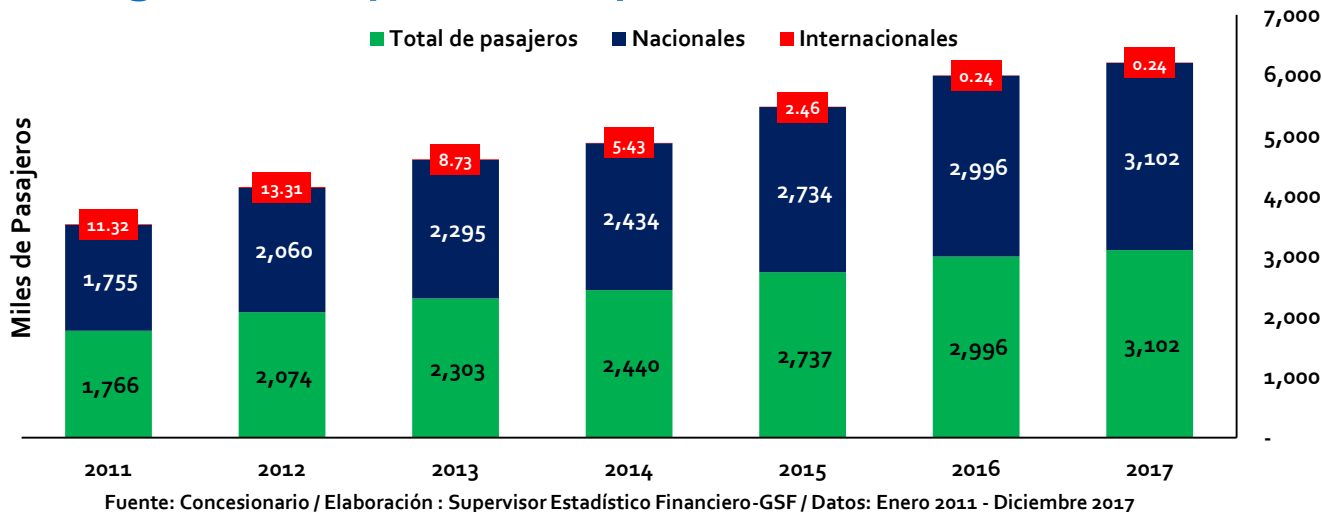
ESTADÍSTICA ANUAL

Primer Grupo de Aeropuertos (AdP)



ESTADÍSTICA ANUAL

Segundo Grupo de Aeropuertos (AAP)

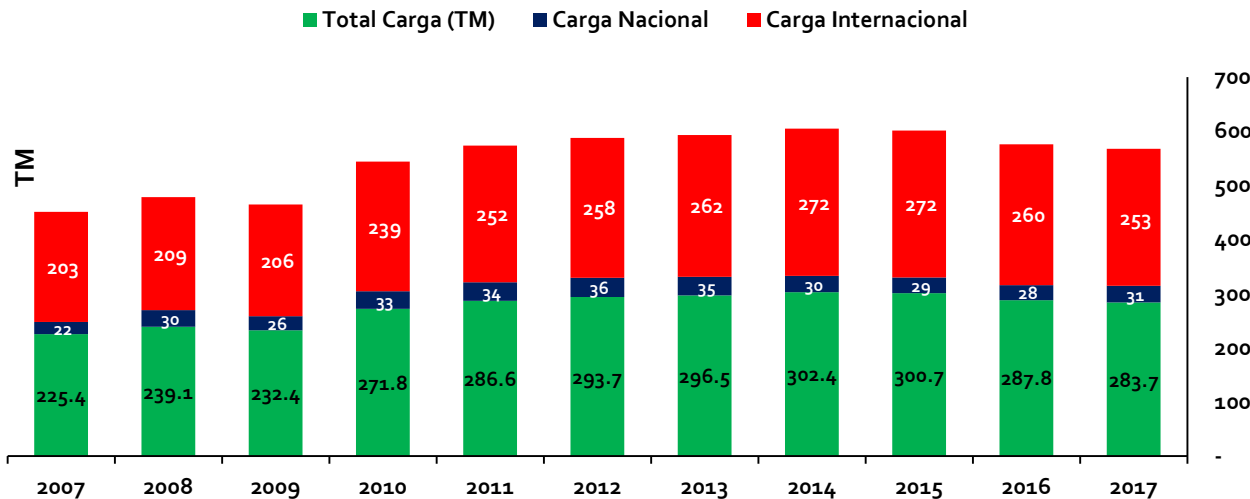


TRÁFICO | Carga



ESTADÍSTICA ANUAL

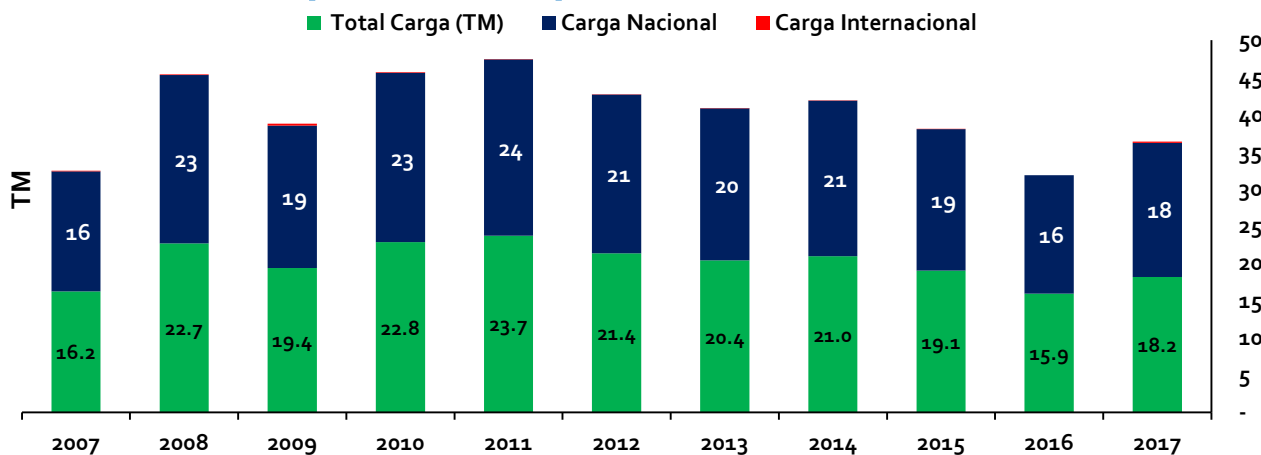
Lima Airport Partners (LAP - AIJC)



Fuente: Concesionario / Elaboración : Supervisor Estadístico Financiero-GSF / Datos: Enero 2007 - Diciembre 2017

ESTADÍSTICA ANUAL

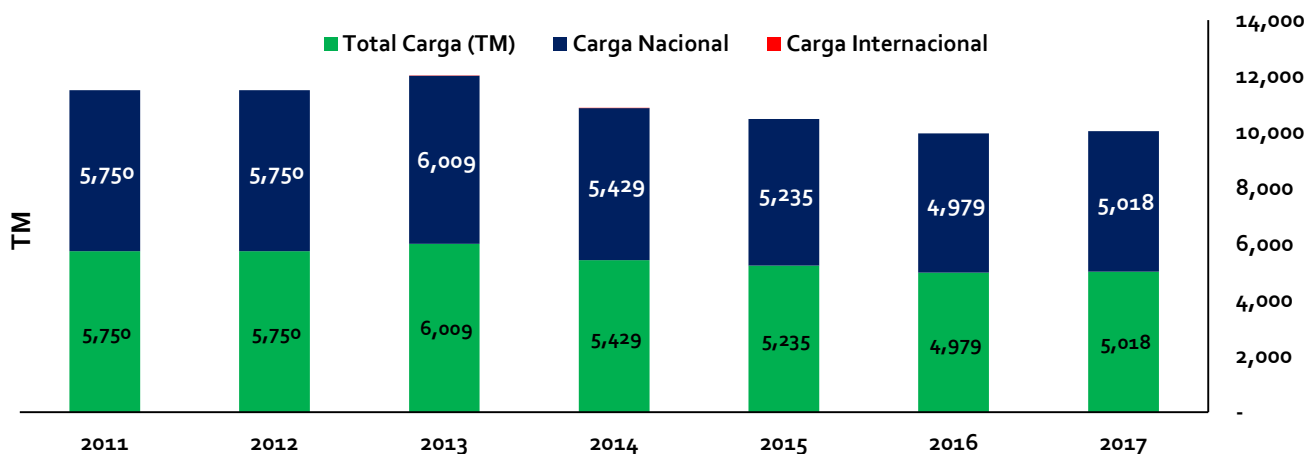
Primer Grupo de Aeropuertos (AdP)



Fuente: Concesionario / Elaboración : Supervisor Estadístico Financiero-GSF / Datos: Enero 2007 - Diciembre 2017

ESTADÍSTICA ANUAL

Segundo Grupo de Aeropuertos (AAP)



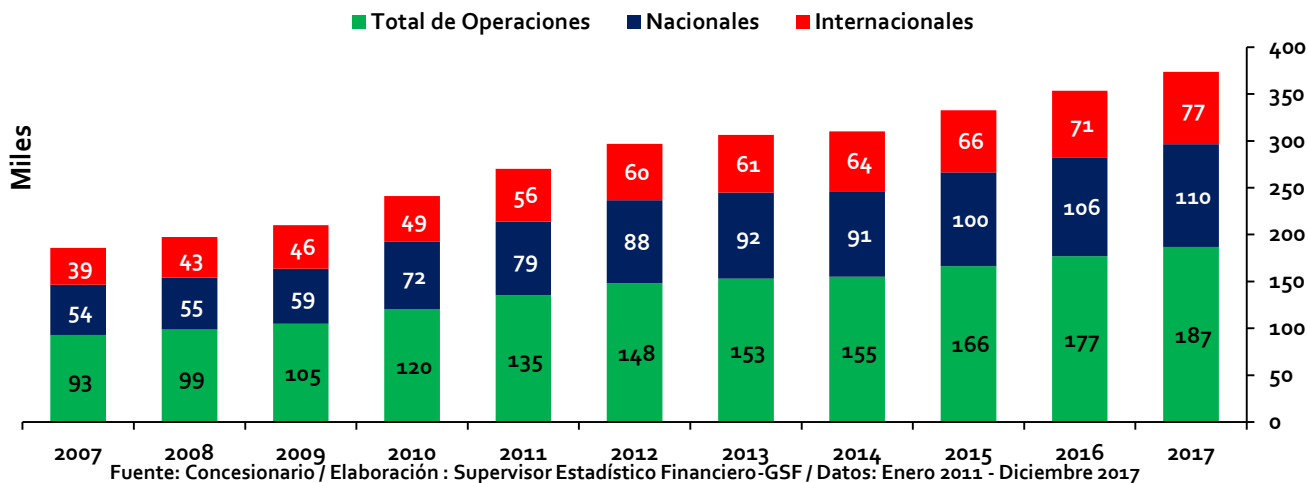
Fuente: Concesionario / Elaboración : Supervisor Estadístico Financiero-GSF / Datos: Enero 2011 - Diciembre 2017

TRÁFICO | Operaciones



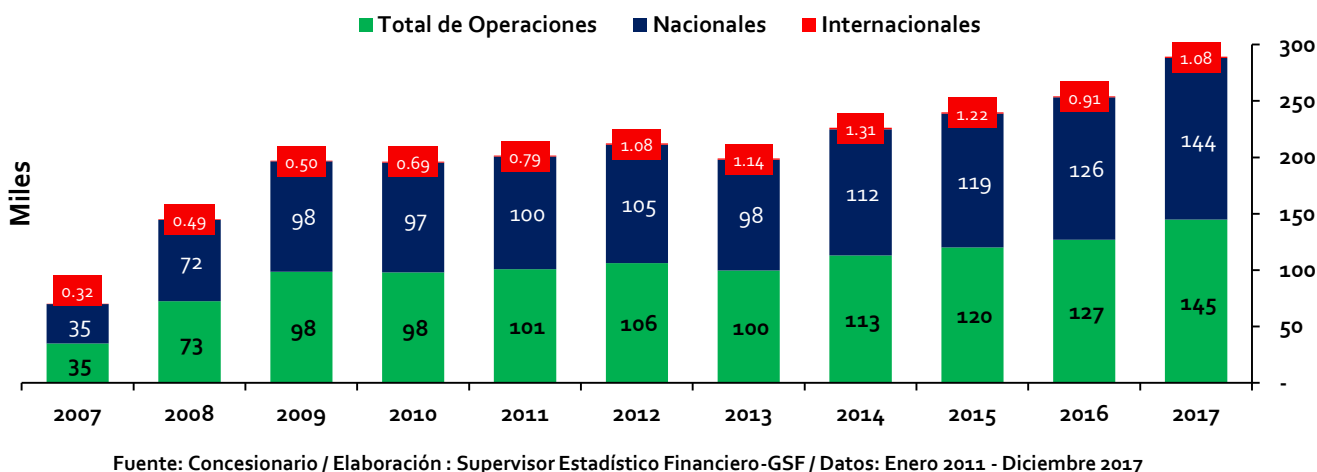
ESTADÍSTICA ANUAL

Lima Airport Partners (LAP - AIJC)



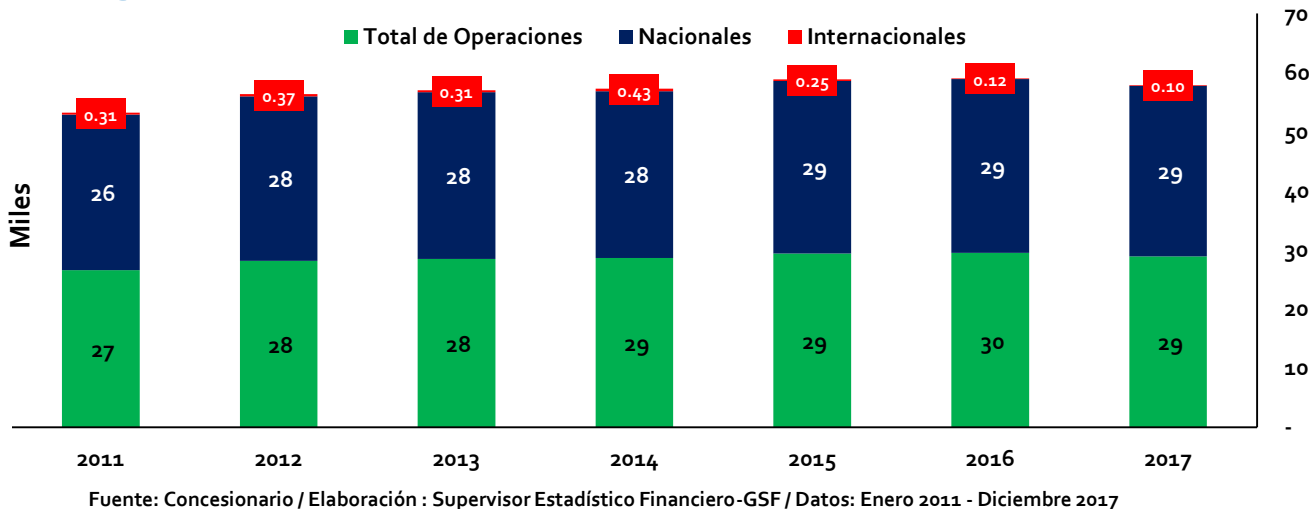
ESTADÍSTICA ANUAL

Primer Grupo de Aeropuertos (AdP)



ESTADÍSTICA ANUAL

Segundo Grupo de Aeropuertos (AAP)



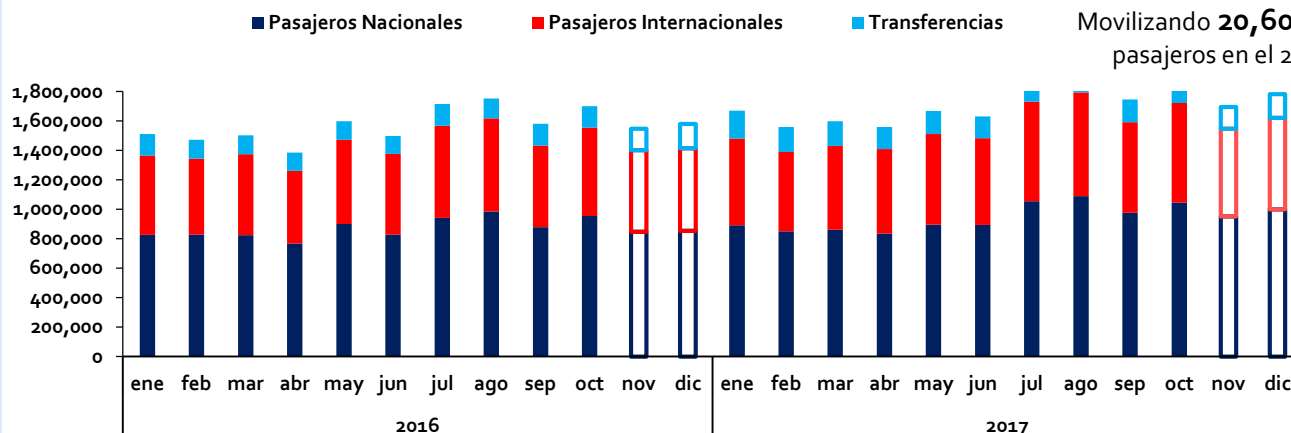
TRÁFICO | Pasajeros



ESTADÍSTICA MENSUAL

Lima Airport Partners (LAP - AIJC)

Movilizando **20,608,080** pasajeros en el 2017.

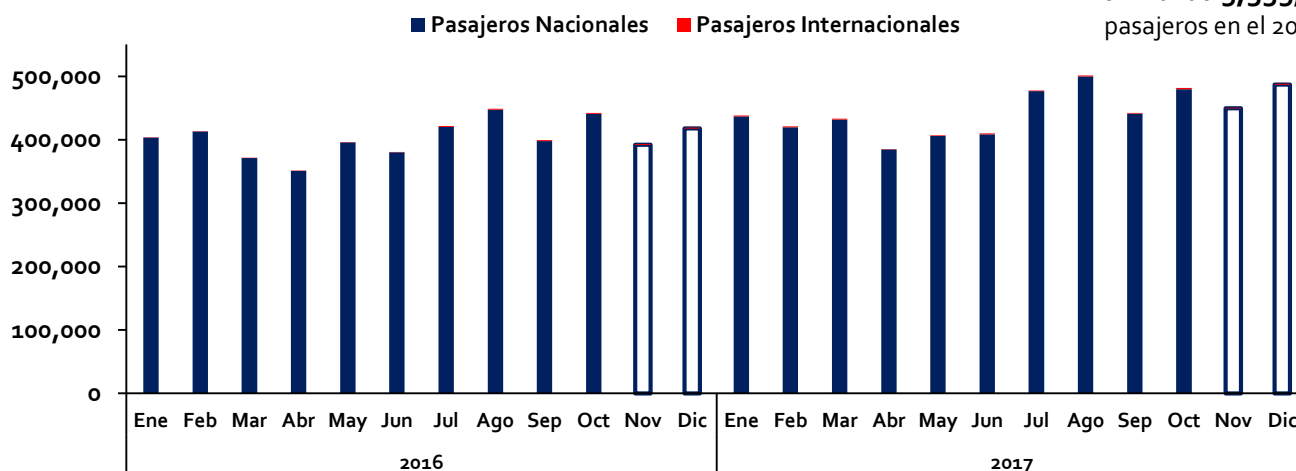


Fuente: Concesionario / Elaboración : Supervisor Estadístico Financiero-GSF

ESTADÍSTICA MENSUAL

Primer Grupo de Aeropuertos (AdP)

Movilizando **5,335,287** pasajeros en el 2017.

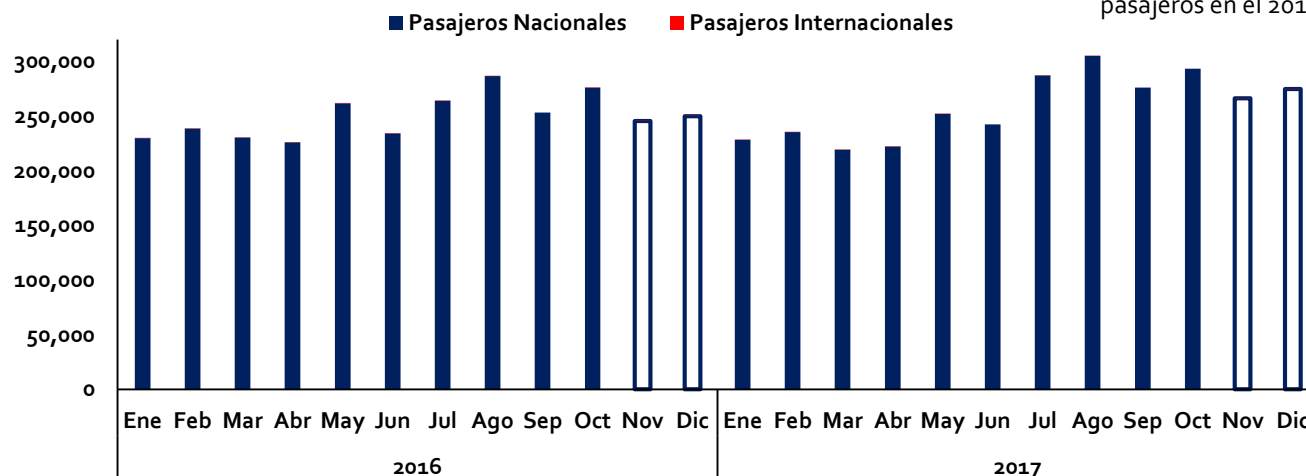


Fuente: Concesionario / Elaboración : Supervisor Estadístico Financiero-GSF

ESTADÍSTICA MENSUAL

Segundo Grupo de Aeropuertos (AAP)

Movilizando **3,102,104** pasajeros en el 2017.



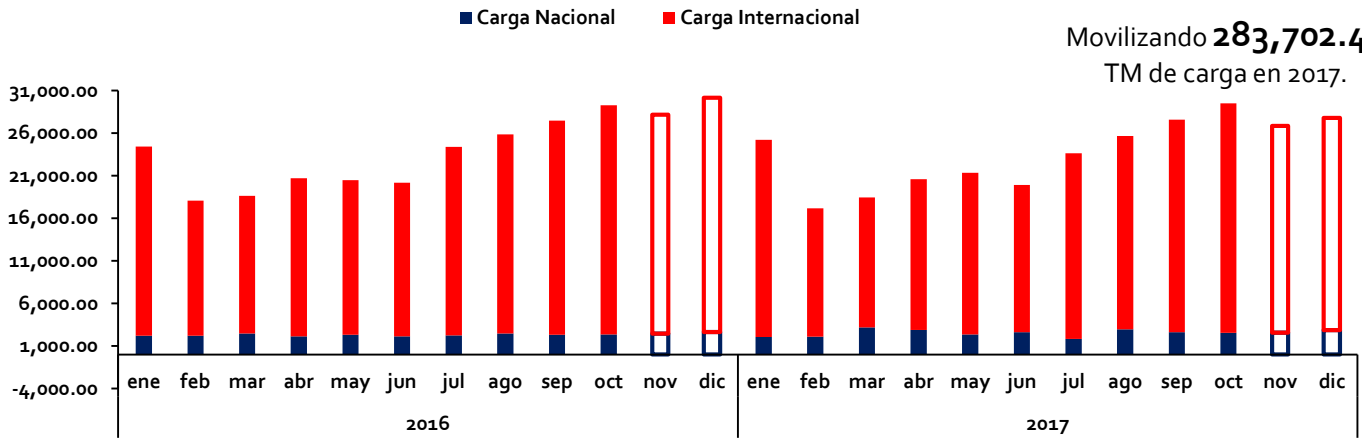
Fuente: Concesionario / Elaboración : Supervisor Estadístico Financiero-GSF

TRÁFICO | Carga



ESTADÍSTICA MENSUAL

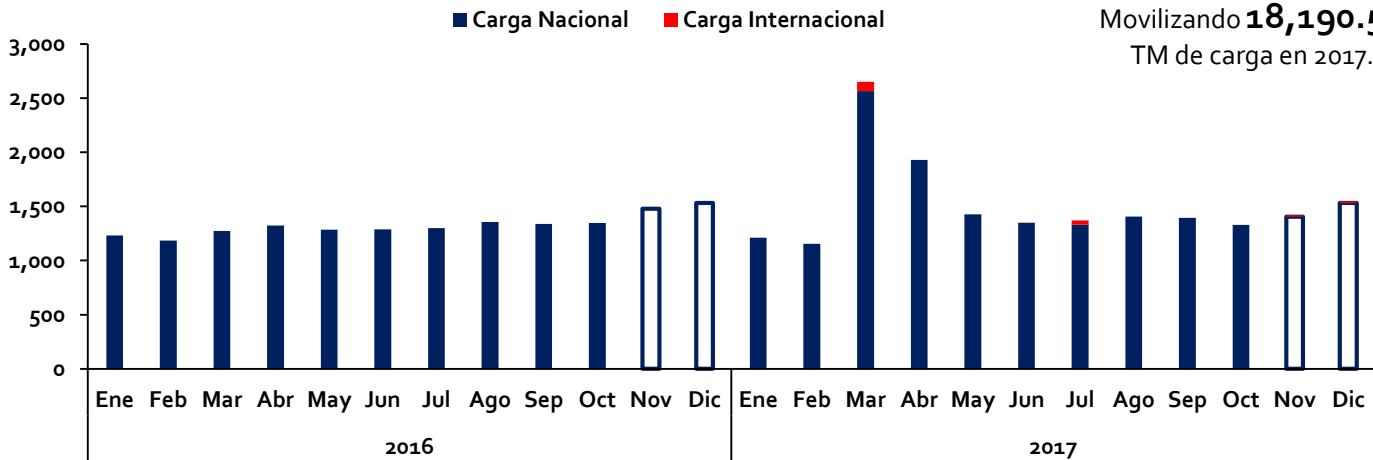
Lima Airport Partners (LAP - AIJC)



Fuente: Concesionario / Elaboración : Supervisor Estadístico Financiero-GSF

ESTADÍSTICA MENSUAL

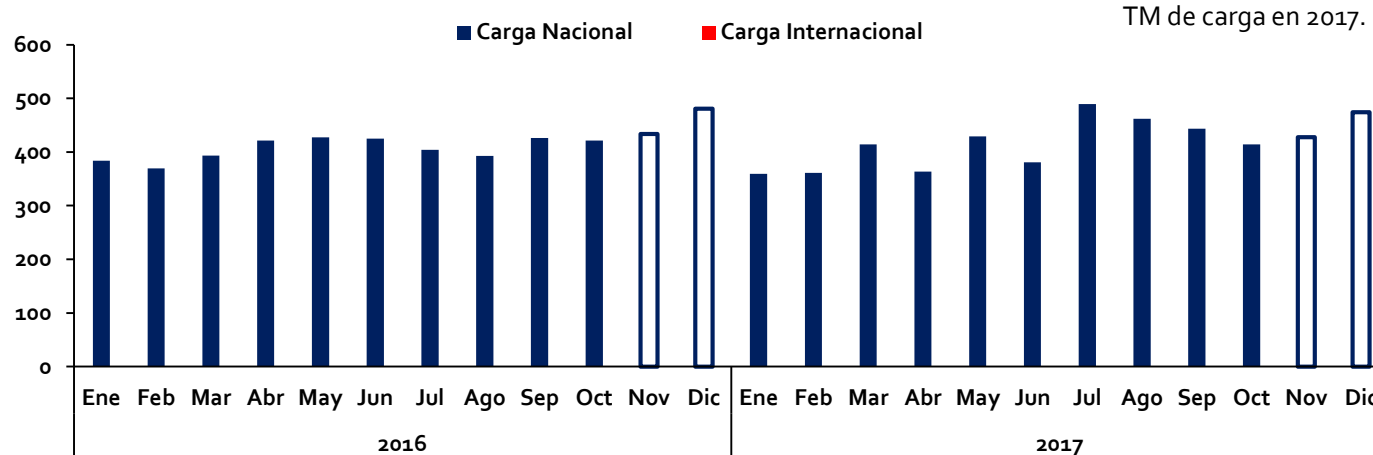
Primer Grupo de Aeropuertos (AdP)



Fuente: Concesionario / Elaboración : Supervisor Estadístico Financiero-GSF

ESTADÍSTICA MENSUAL

Segundo Grupo de Aeropuertos (AAP)



Fuente: Concesionario / Elaboración : Supervisor Estadístico Financiero-GSF

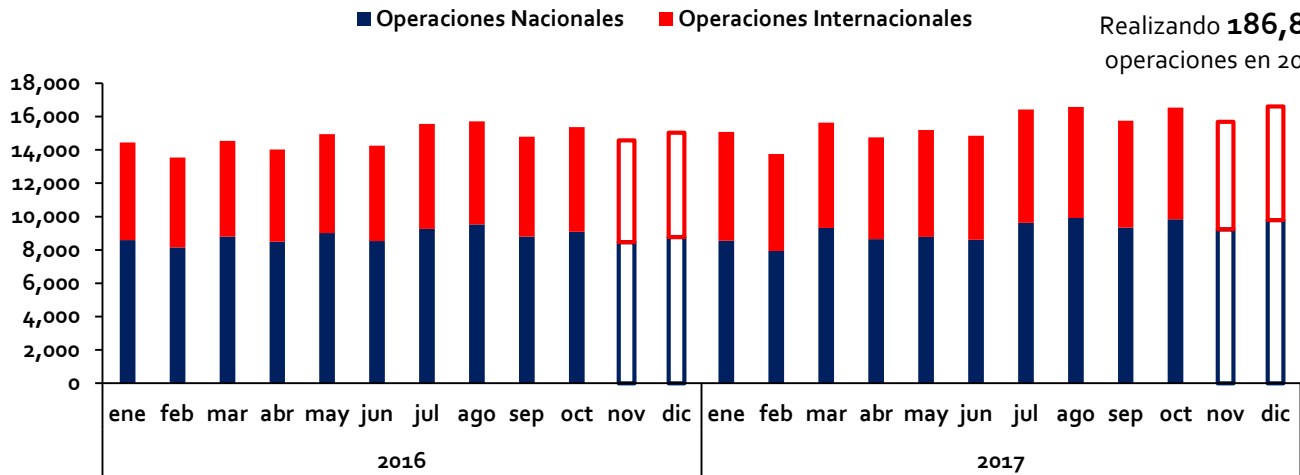
TRÁFICO | Operaciones



ESTADÍSTICA MENSUAL

Lima Airport Partners (LAP - AIJC)

Realizando **186,819** operaciones en 2017.



Fuente: Concesionario / Elaboración : Supervisor Estadístico Financiero-GSF

ESTADÍSTICA MENSUAL

Primer Grupo de Aeropuertos (AdP)

Realizando **144,686** operaciones en 2017.



Fuente: Concesionario / Elaboración : Supervisor Estadístico Financiero-GSF

ESTADÍSTICA MENSUAL

Segundo Grupo de Aeropuertos (AAP)

Realizando **28,946** operaciones en 2017.

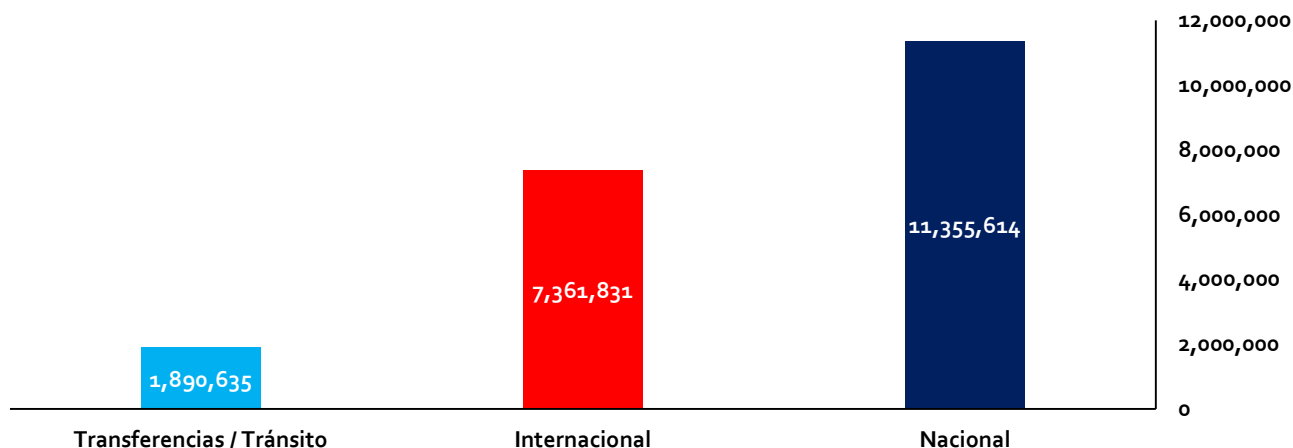


Fuente: Concesionario / Elaboración : Supervisor Estadístico Financiero-GSF

TRÁFICO | Pasajeros

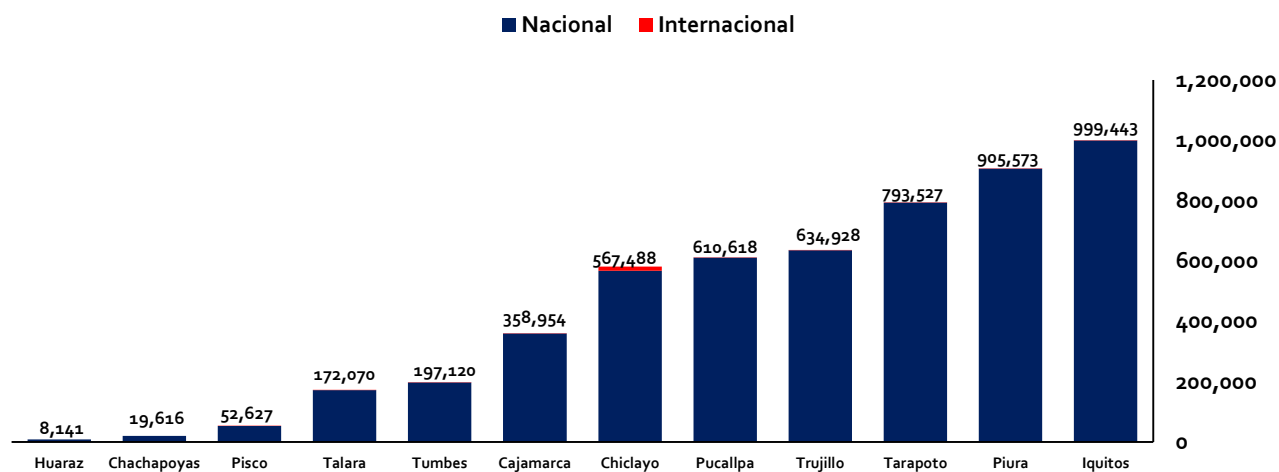


Lima Airport Partners (LAP - AIJC)



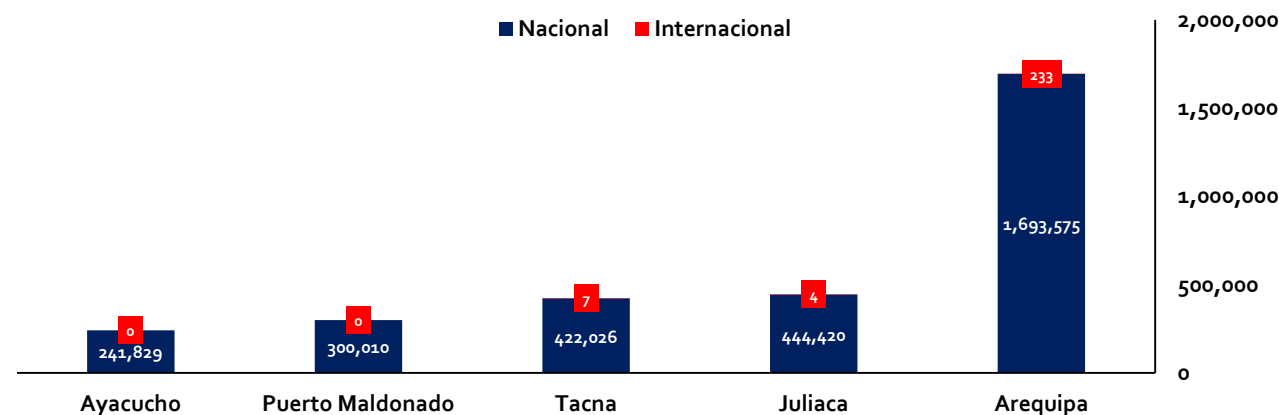
Fuente: Concesionario / Elaboración : Supervisor Estadístico Financiero-GSF

Primer Grupo de Aeropuertos (AdP)



Fuente: Concesionario / Elaboración : Supervisor Estadístico Financiero-GSF

Segundo Grupo de Aeropuertos (AAP)

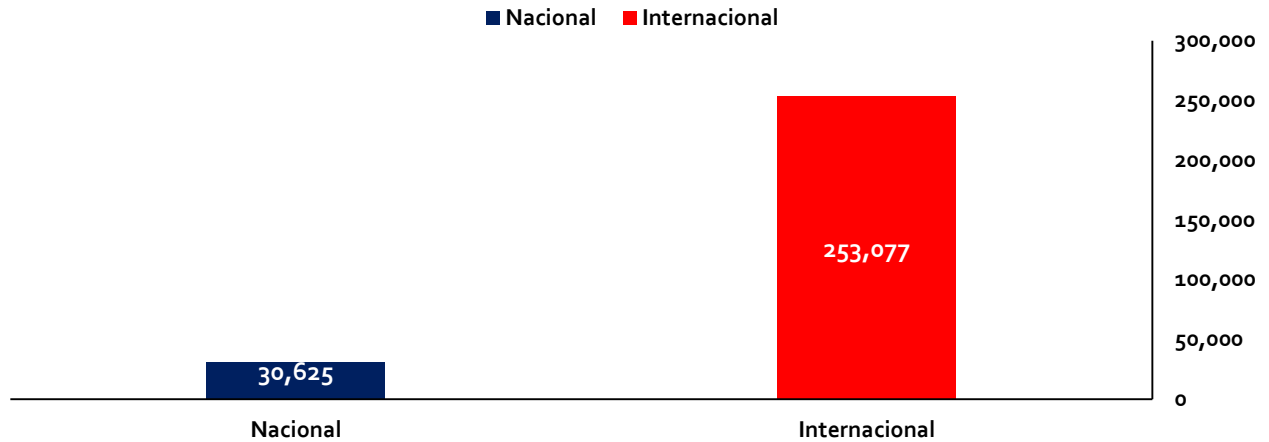


Fuente: Concesionario / Elaboración : Supervisor Estadístico Financiero-GSF

TRÁFICO | Carga

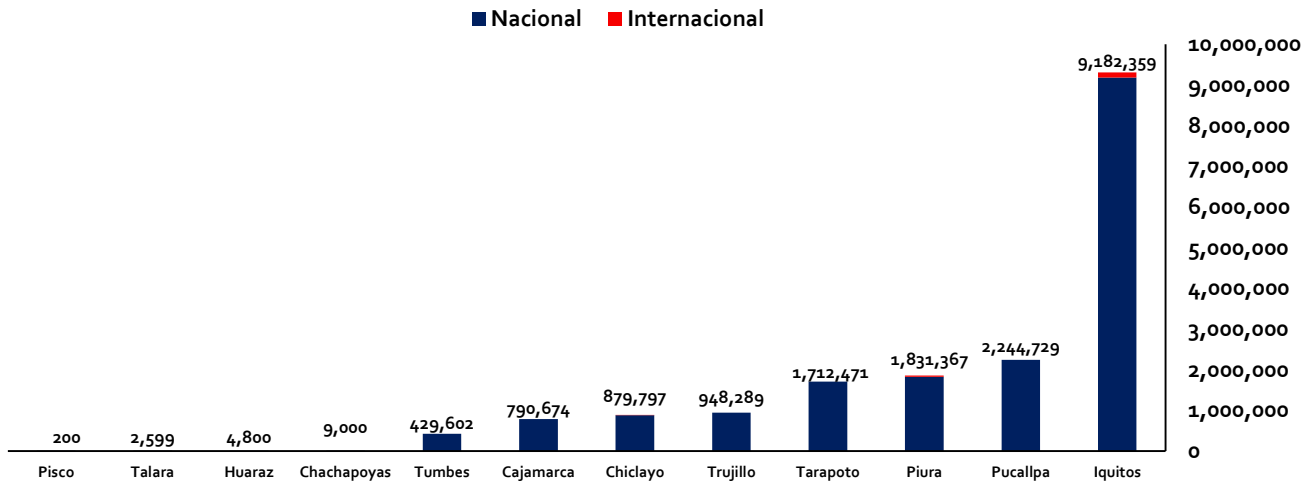


Lima Airport Partners (LAP - AIJC)



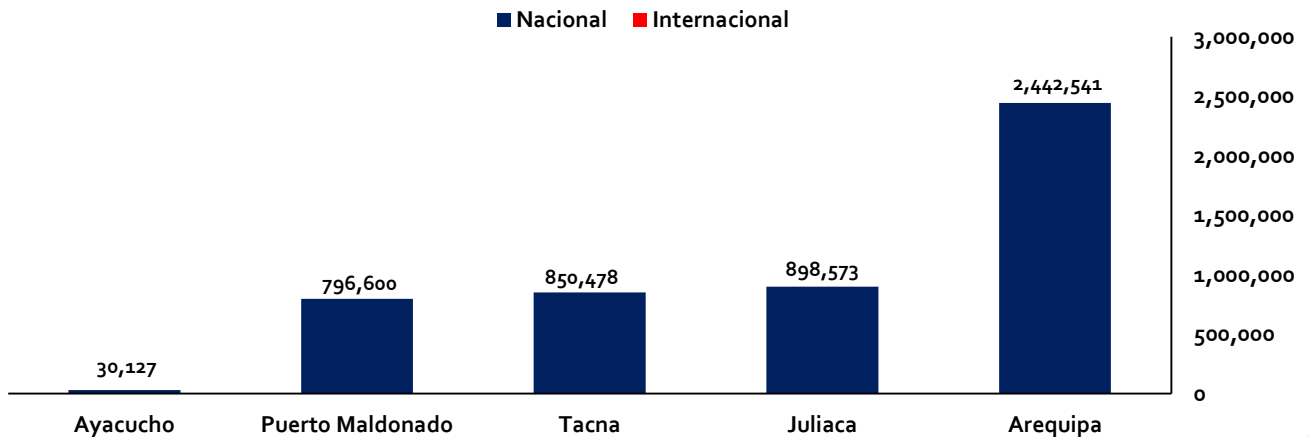
Fuente: Concesionario / Elaboración : Supervisor Estadístico Financiero-GSF

Primer Grupo de Aeropuertos (AdP)



Fuente: Concesionario / Elaboración : Supervisor Estadístico Financiero-GSF

Segundo Grupo de Aeropuertos (AAP)



Fuente: Concesionario / Elaboración : Supervisor Estadístico Financiero-GSF

ESTADÍSTICA

Enero – Diciembre 2017

ESTADÍSTICA

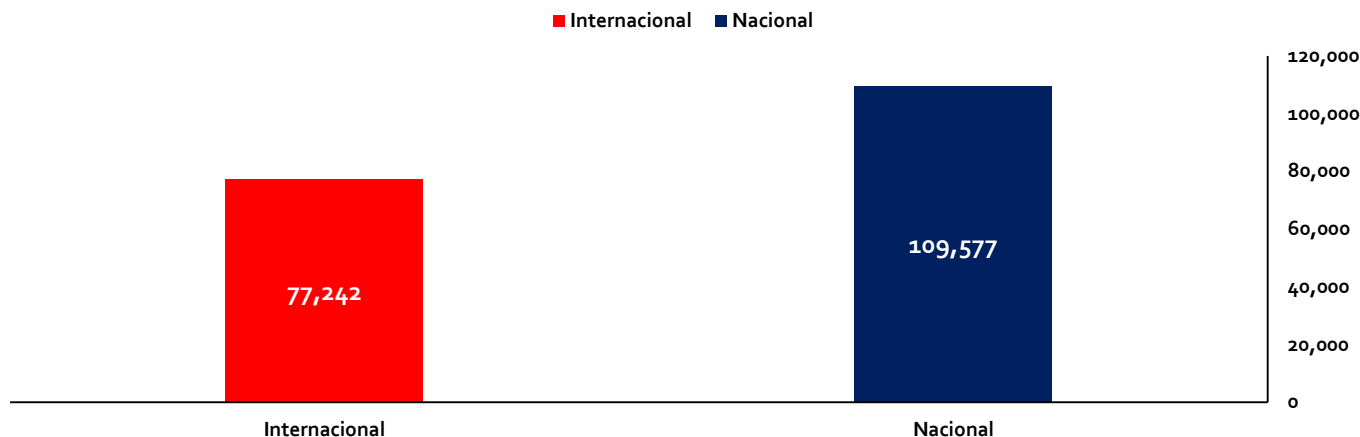
Enero – Diciembre 2017

ESTADÍSTICA

Enero – Diciembre 2017

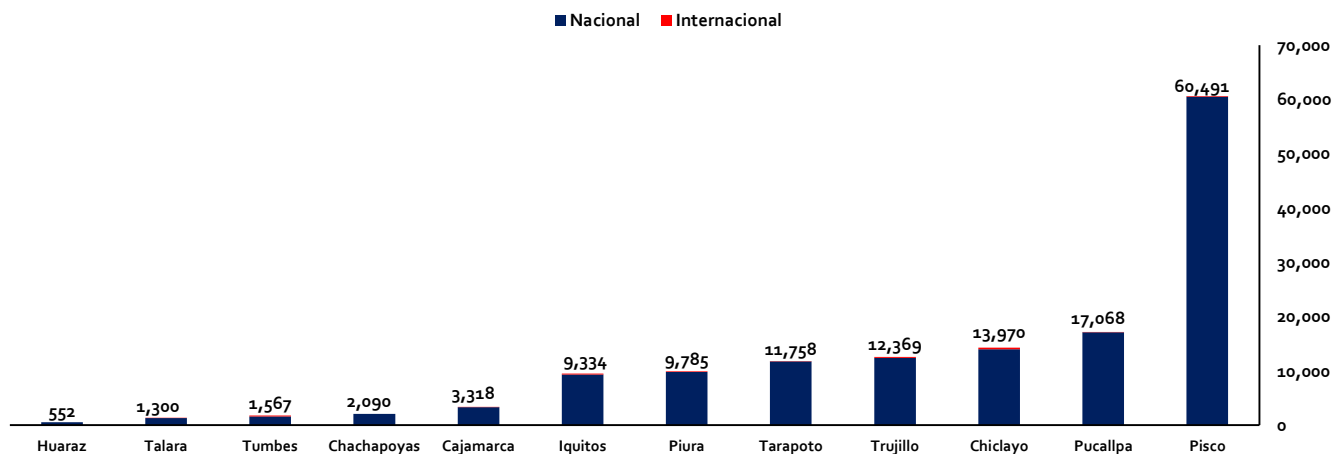


Lima Airport Partners (LAP - AIJC)



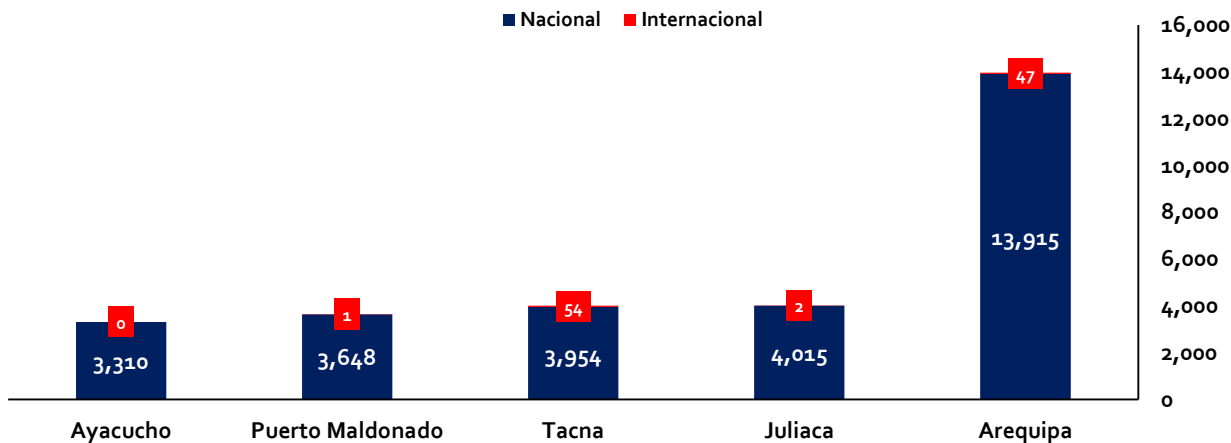
Fuente: Concesionario / Elaboración : Supervisor Estadístico Financiero-GSF

Primer Grupo de Aeropuertos (AdP)



Fuente: Concesionario / Elaboración : Supervisor Estadístico Financiero-GSF

Segundo Grupo de Aeropuertos (AAP)

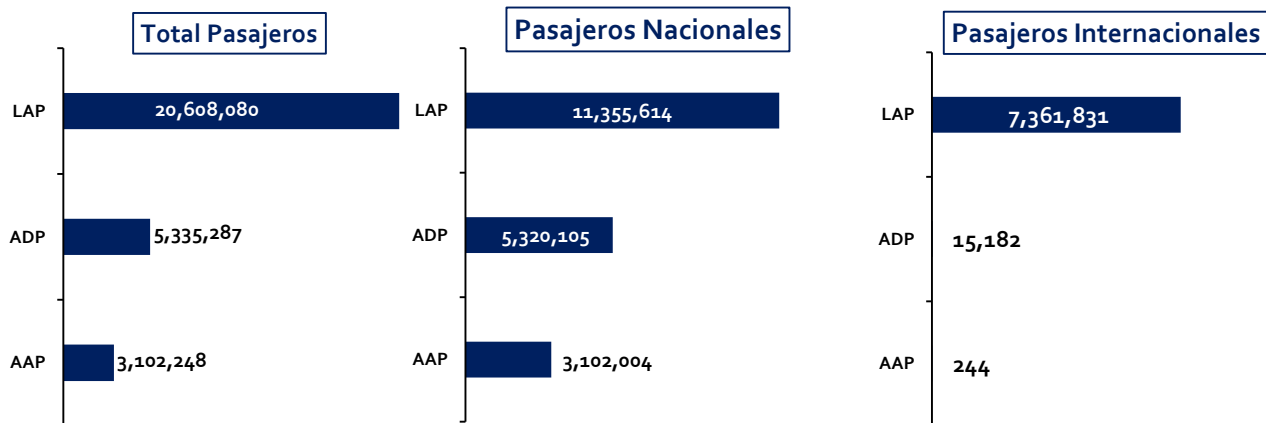


Fuente: Concesionario / Elaboración : Supervisor Estadístico Financiero-GSF

RANKING DE CONCESIONES

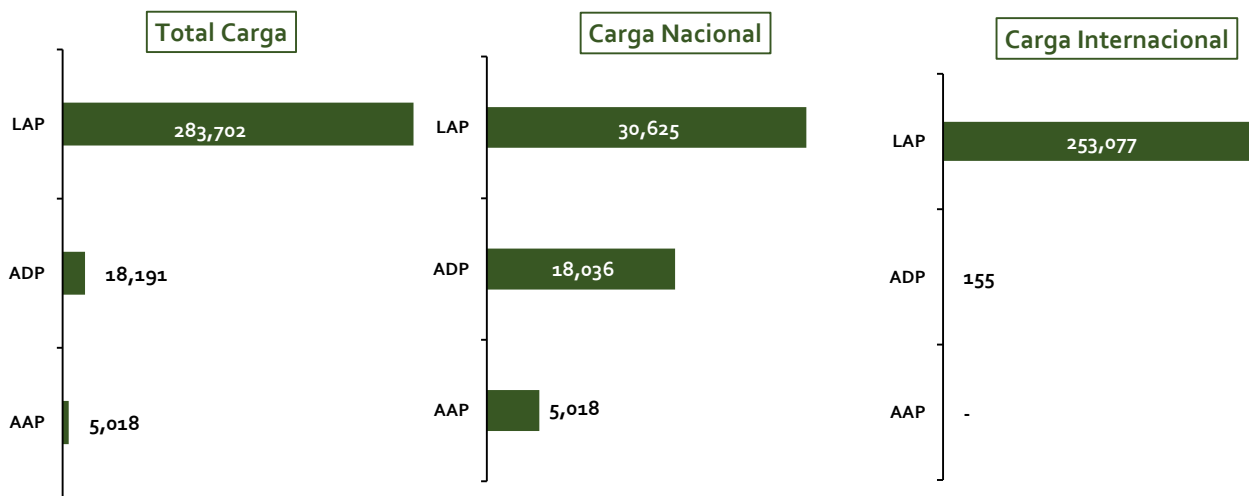


→ Tráfico de Pasajeros | Acumulado Enero – Diciembre 2017



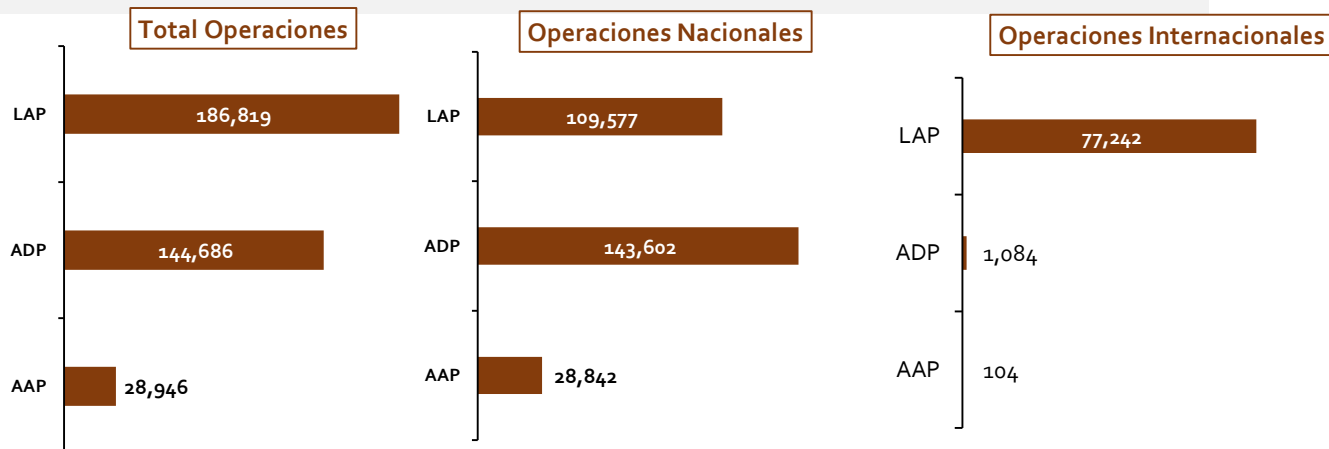
Fuente: Concesionario / Elaboración : Supervisor Estadístico Financiero-GSF

→ Tráfico de Carga (TM) | Acumulado Enero – Diciembre 2017



Fuente: Concesionario / Elaboración : Supervisor Estadístico Financiero-GSF

→ Tráfico de Operaciones | Acumulado Enero – Diciembre 2017



Fuente: Concesionario / Elaboración : Supervisor Estadístico Financiero-GSF

ACUMULADO ENERO – DICIEMBRE 2017

2

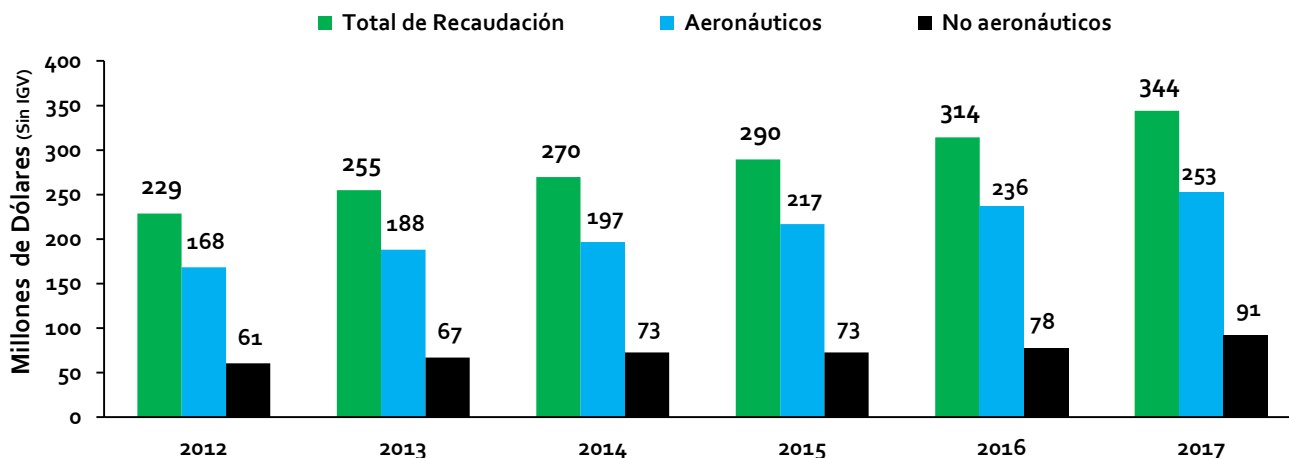
REPORTE DE RECAUDACIÓN

RECAUDACIÓN



ESTADÍSTICA ANUAL

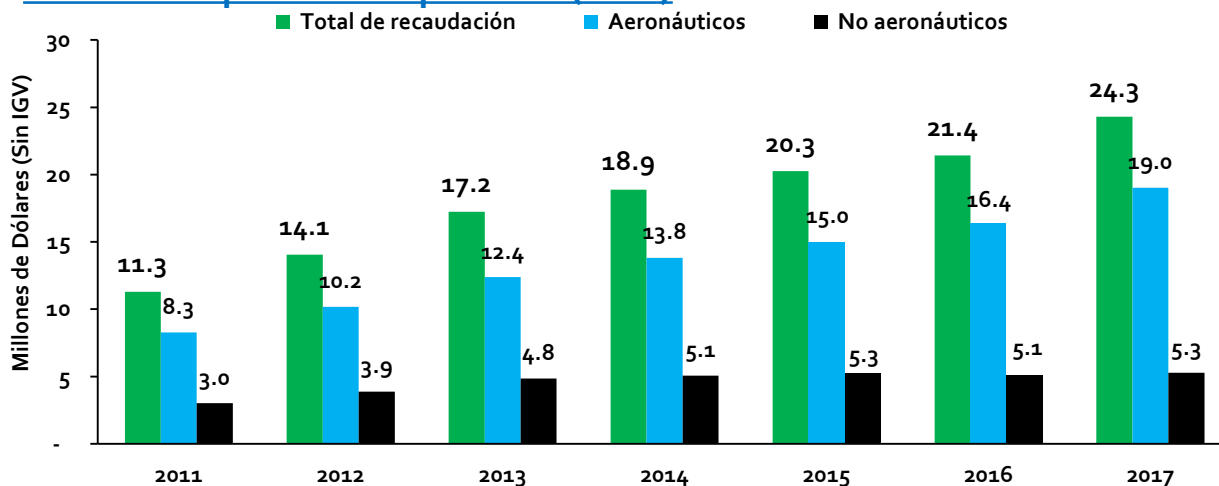
Lima Airport Partners (LAP - AIJC)



Fuente: Concesionario / Elaboración : Supervisor Estadístico Financiero - GSF / Datos: Enero 2012 – Diciembre 2017

ESTADÍSTICA ANUAL

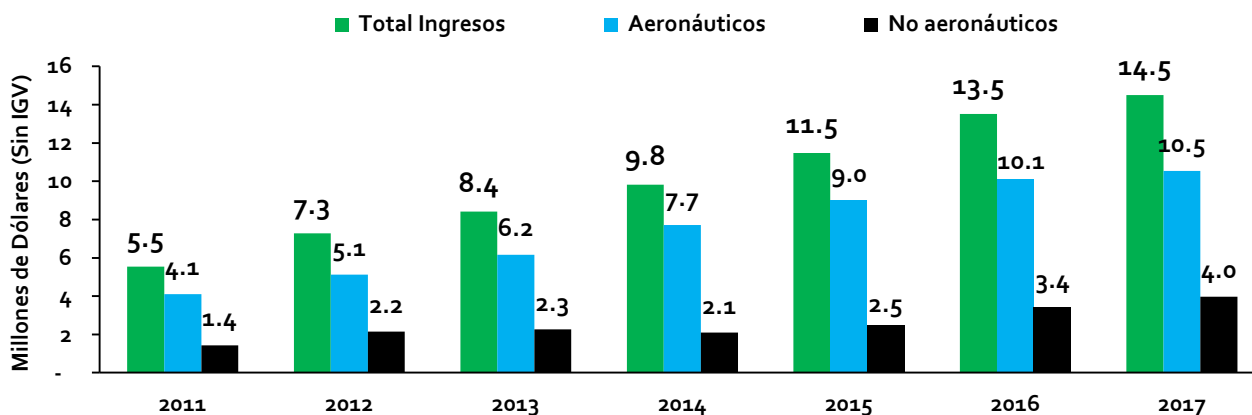
Primer Grupo de Aeropuertos (AdP)



Fuente: Concesionario / Elaboración : Supervisor Estadístico Financiero-GSF / Datos: Enero 2011 – Diciembre 2017

ESTADÍSTICA ANUAL

Segundo Grupo de Aeropuertos (AAP)



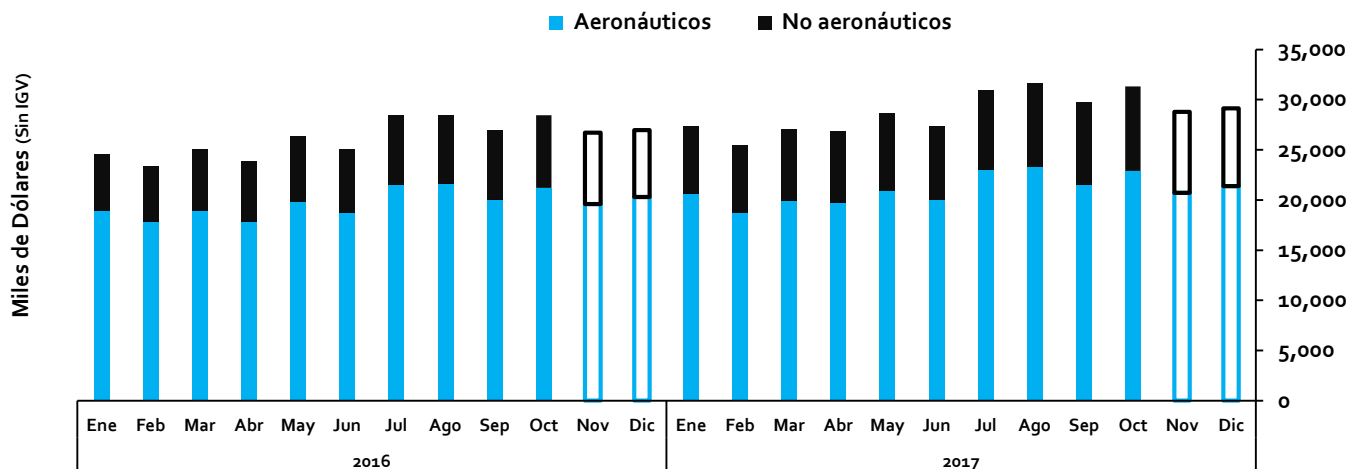
Fuente: Concesionario / Elaboración : Supervisor Estadístico Financiero-GSF / Datos: Enero 2011 – Diciembre 2017

RECAUDACIÓN



ESTADÍSTICA MENSUAL

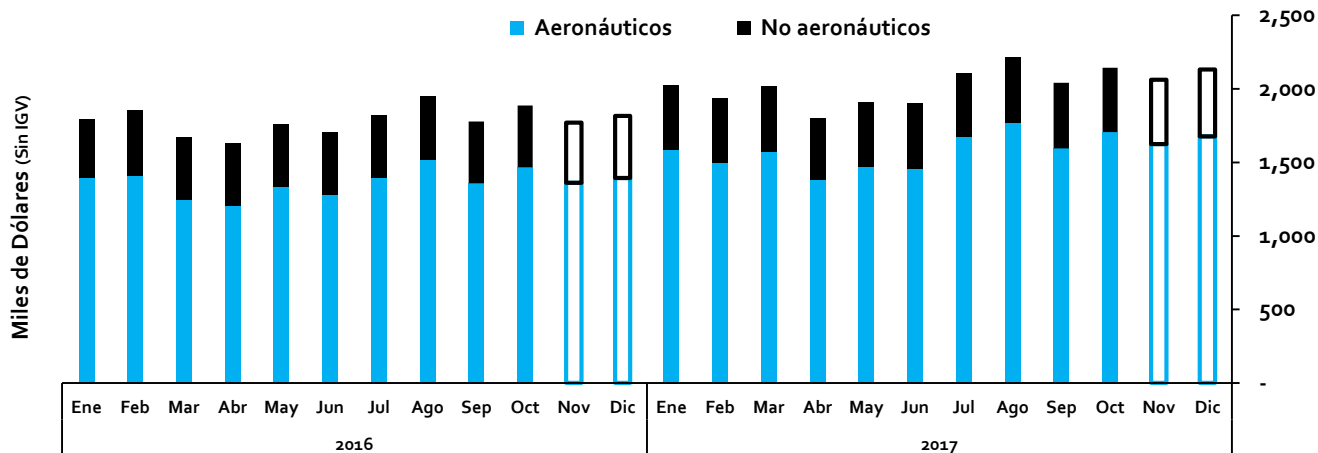
Lima Airport Partners (LAP - AIJC)



Fuente: Concesionario / Elaboración : Supervisor Estadístico Financiero-GSF

ESTADÍSTICA MENSUAL

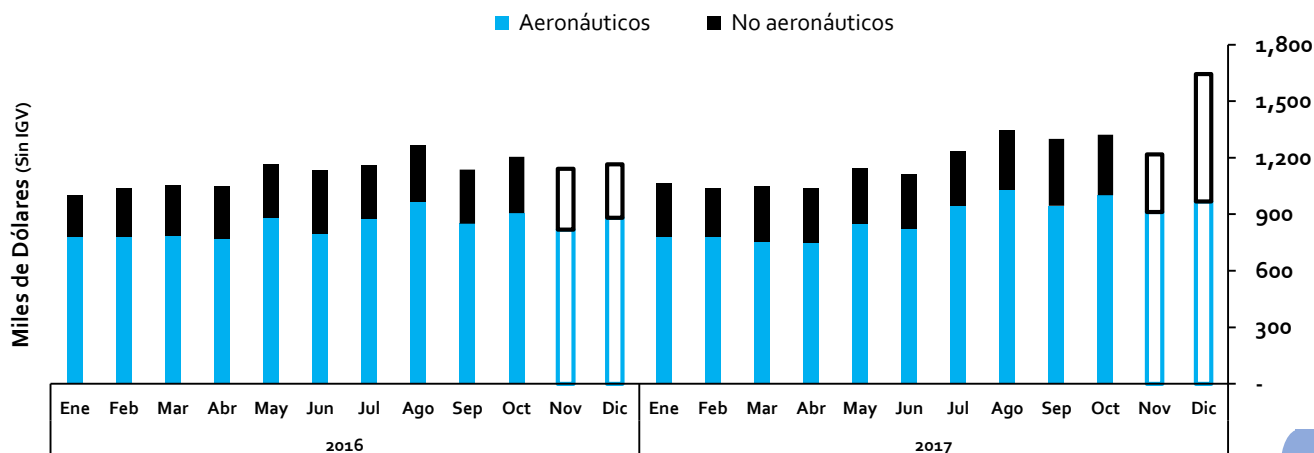
Primer Grupo de Aeropuertos (AdP)



Fuente: Concesionario / Elaboración : Supervisor Estadístico Financiero-GSF

ESTADÍSTICA MENSUAL

Segundo Grupo de Aeropuertos (AAP)



Fuente: Concesionario / Elaboración : Supervisor Estadístico Financiero-GSF

RECAUDACIÓN

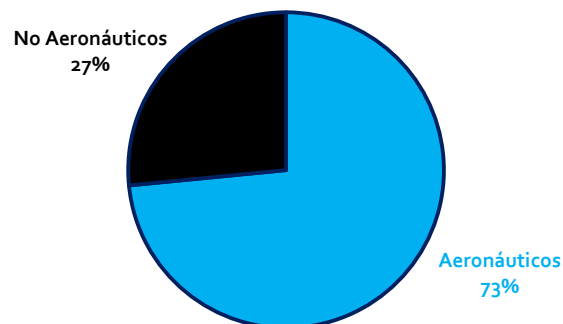


ENERO – DICIEMBRE 2017

● Lima Airport Partners (LAP - AIJC)

Recaudación Enero-Diciembre (Dólares sin IGV)			
Concepto / Año	2016	2017	Var. %
Aeronáuticos	236,286	252,800	6.99%
No Aeronáuticos	77,873	91,382	17.35%
Total	314,159	344,182	9.56%

Fuente: Concesionario / Elaboración : Supervisor Estadístico Financiero-GSF

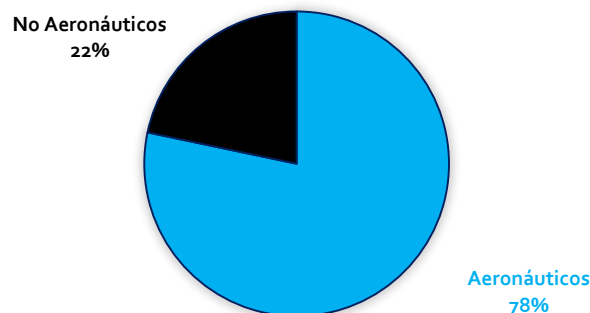


ENERO – DICIEMBRE 2017

● Primer Grupo de Aeropuertos (AdP)

Recaudación Enero-Diciembre (Dólares sin IGV)			
Concepto / Año	2016	2017	Var. %
Aeronáuticos	16,364,270	19,019,845	16.23%
No Aeronáuticos	5,068,592	5,271,818	4.01%
Total	21,432,862	24,291,663	13.34%

Fuente: Concesionario / Elaboración : Supervisor Estadístico Financiero-GSF

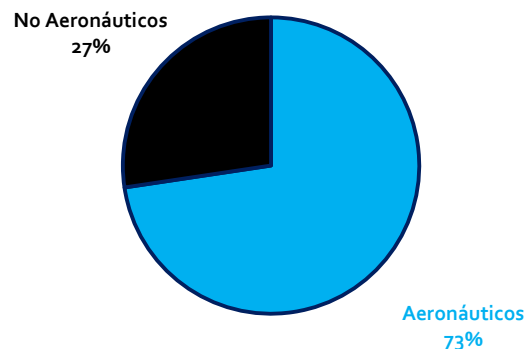


ENERO – DICIEMBRE 2017

● Segundo Grupo de Aeropuertos (AAP)

Recaudación Enero-Diciembre (Dólares sin IGV)			
Concepto / Año	2016	2017	Var. %
Aeronáuticos	10,088,759	10,534,378	4%
No Aeronáuticos	3,421,293	3,969,016	16%
Total	13,510,052	14,503,394	7%

Fuente: Concesionario / Elaboración : Supervisor Estadístico Financiero-GSF

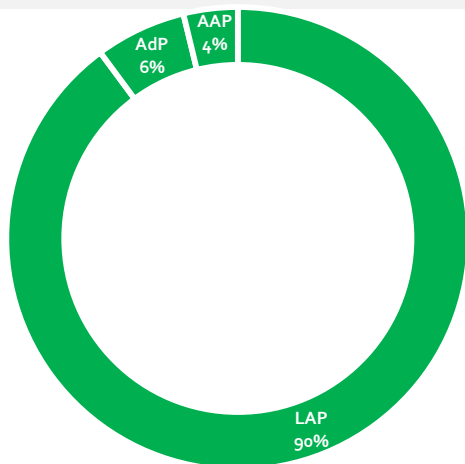


RANKING DE CONCESIONES



ACUMULADO ENERO – DICIEMBRE 2017

→ Recaudación Total | Acumulado Enero – Diciembre 2017

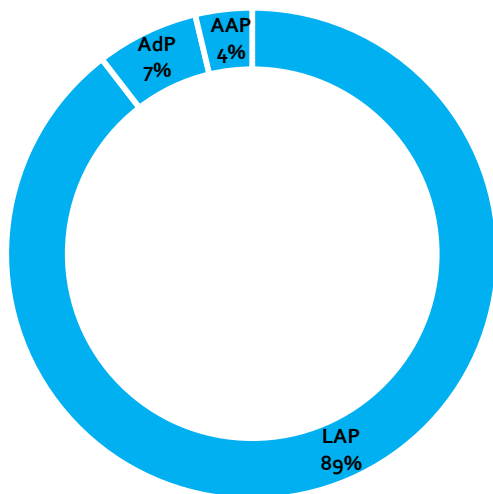


Ingreso Total Enero-Diciembre 2017

LAP	\$	344,182,186
AdP	\$	24,291,663
AAP	\$	14,503,394
Total	\$	382,977,243

Fuente: Concesionario / Elaboración : Supervisor Estadístico Financiero-GSF

→ Ingresos Aeronáuticos | Acumulado Enero – Diciembre 2017

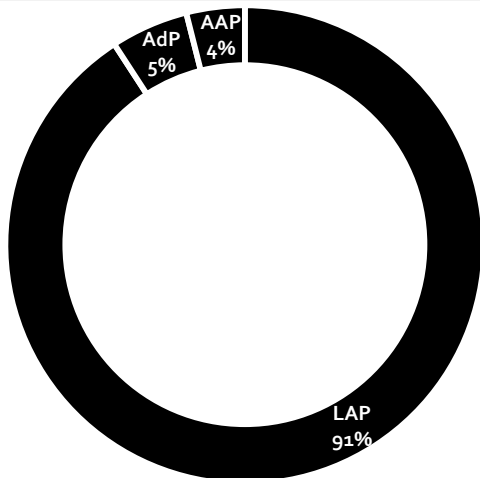


Ingresos Aeronáuticos Enero-Diciembre 2017

LAP	\$	252,799,919
AdP	\$	19,019,845
AAP	\$	10,534,378
Total	\$	282,354,142

Fuente: Concesionario / Elaboración : Supervisor Estadístico Financiero-GSF

→ Ingresos No Aeronáuticos | Acumulado Enero – Diciembre 2017



Ingresos No Aeronáuticos Enero-Diciembre 2017

LAP	\$	91,382,267
AdP	\$	5,271,818
AAP	\$	3,969,016
Total	\$	100,623,101

Fuente: Concesionario / Elaboración : Supervisor Estadístico Financiero-GSF



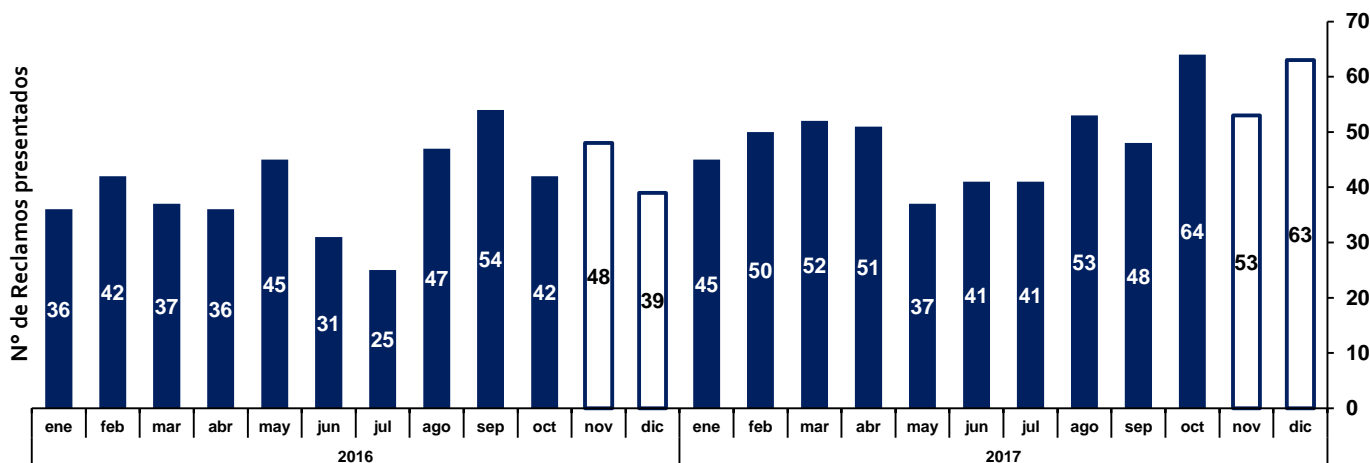
REPORTE DE RECLAMOS

RECLAMOS



ESTADÍSTICA ANUAL

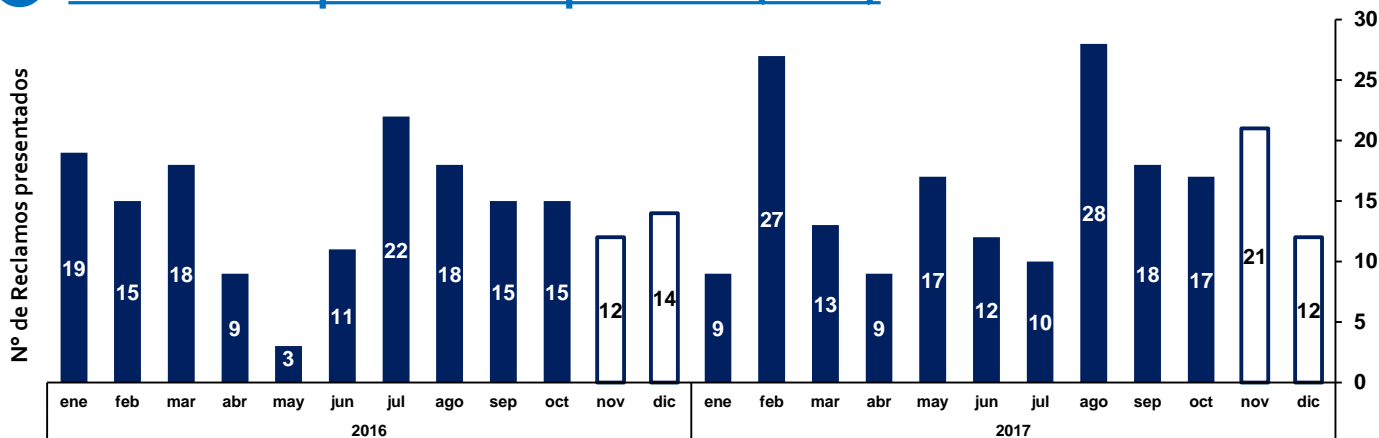
Lima Airport Partners (LAP - AIJC)



Fuente: Concesionario / Elaboración: Supervisor Estadístico Financiero Datos: Enero de 2011 a Diciembre 2017

ESTADÍSTICA ANUAL

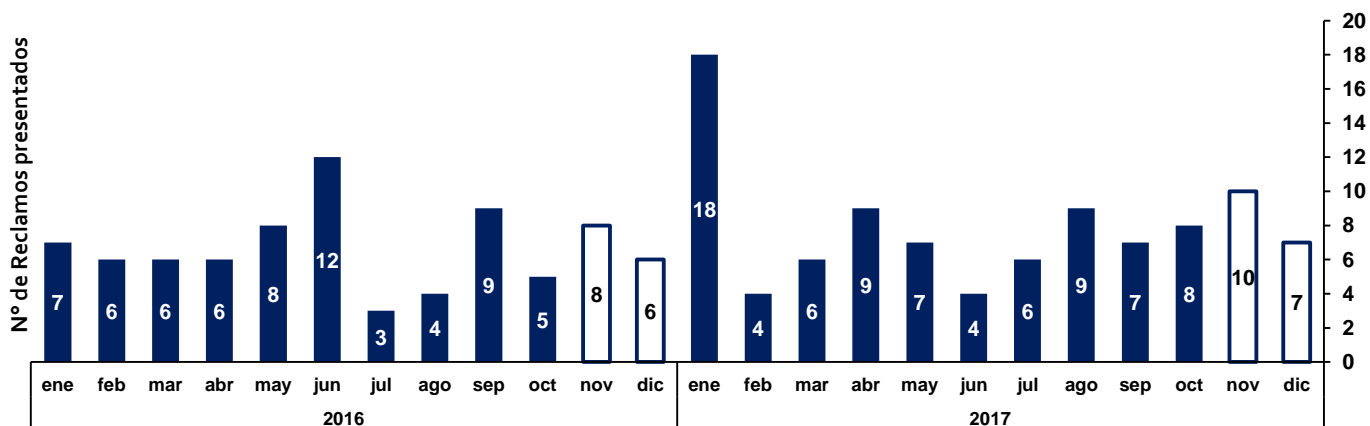
Primer Grupo de Aeropuertos (AdP)



Fuente: Concesionario / Elaboración: Supervisor Estadístico Financiero Datos: Enero de 2011 a Diciembre 2017

ESTADÍSTICA ANUAL

Segundo Grupo de Aeropuertos (AAP)

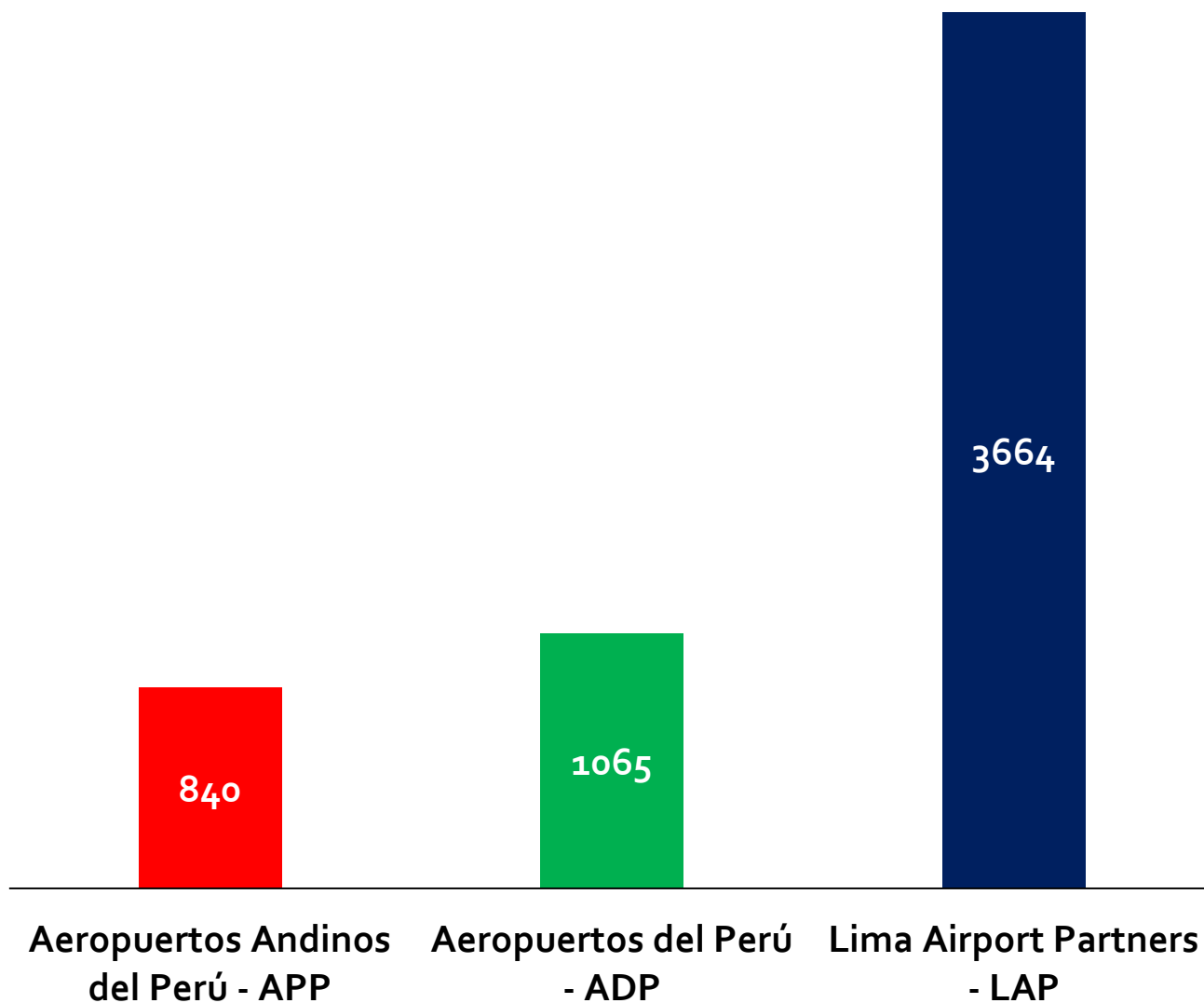


Fuente: Concesionario / Elaboración: Supervisor Estadístico Financiero Datos: Enero de 2011 a Diciembre 2017



Ranking de reclamos en concesiones aeroportuarias
N° de Reclamos Presentados
Acumulado de Enero 2011 – Diciembre 2017

ACUMULADO ENERO – DICIEMBRE 2017





REPORTE CONFLICTOS SOCIO- AMBIENTALES



● Lima Airport Partners (LAP - AIJC)

Desde septiembre 2013 al mes de Diciembre 2017, la empresa Lima Airport Partners, no ha reportado Conflictos Socio-Ambientales al correo declaracion.estadistica@ositran.gob.pe.



Primer Grupo de Aeropuertos (AdP)

AEROPUERTO / CONFLICTO SOCIO-AMBIENTAL	2013		2014 - Trimestre				2015 - Trimestre				2016 - Trimestre				2017 - Trimestre			
	III	IV	I	II	III	IV	I	II	III	IV	I	II	III	IV	I	II	III	IV
Ancash																		
Bloqueo de carreteras de acceso al aeropuerto por toma de terrenos																		
Bloqueo de carreteras de acceso al aeropuerto por reducción de IR																		
Poseción de terrenos adyacentes al aeropuerto por integrantes de 34 sectores de la comunidad Ecash																		
Cajamarca																		
Manifestación de enfermeras en el aeropuerto																		
Loreto																		
Paro de 24 horas																		
Paro de 48 horas																		
Plantón en el frontis del aeropuerto, intentando impedir el ingreso de trabajadores y pasajeros																		
Protestas en el frontis del aeropuerto																		
Marcha de protesta por altos costos de multas																		
Piura																		
Posible expropiación de terrenos para ampliación del aeropuerto																		
Manifestación de enfermeras en el aeropuerto																		
Marcha de protesta de trabajos por ampliación del aeropuerto de Piura																		
Manifestación pacífica en la playa de estacionamiento del aeropuerto																		
Ucayali																		
Marcha de protesta de madereros																		
Marcha de protesta por altos costos de pago de servicios básicos (energía eléctrica, agua, gas, etc.) de AA.HH.																		
La Libertad																		
Manifestación u obstrucción de acceso al aeropuerto																		
Obstrucción del libre tránsito hacia el aeropuerto quemando llantas.																		
Agrupación de personas para protestar cerca a la entrada del aeropuerto																		



Segundo Grupo de Aeropuertos (AAP)

AEROPUERTO / CONFLICTO SOCIO-AMBIENTAL	2013 - Trimestre		2014 - Trimestre				2015 - Trimestre				2016 - Trimestre				2017 - Trimestre			
	III	IV	I	II	III	IV	I	II	III	IV	I	II	III	IV	I	II	III	IV
Madre de Dios																		
Invasión de terrenos de propiedad del Estado (MTC), invasión ocurrida en el año 2000, esto es anterior a la Concesión.*																		
Traficantes de terrenos venden propiedad del estado a personas incautas.																		

*Actualmente no se ha resuelto el conflicto socio-ambiental

Fuente: Concesionario / Elaboración: Supervisor Estadístico Financiero

Datos: Enero de 2011 a Diciembre 2017



AEROPUERTOS