



REPORTE ESTADÍSTICO

Bimestral

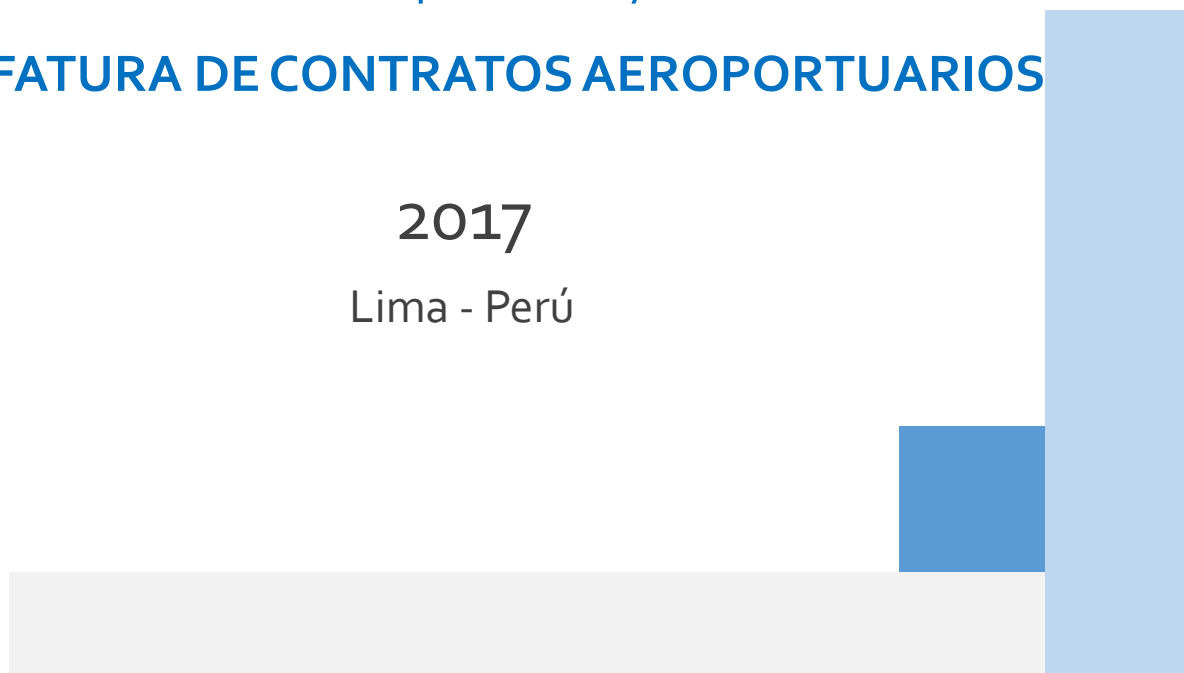
Mayo - Junio

Gerencia de Supervisión y Fiscalización

JEFATURA DE CONTRATOS AEROPORTUARIOS

2017

Lima - Perú



Presentación

El OSITRAN, en ejercicio de su función supervisora contemplada en los artículos 11, 13 y 26 del Reglamento General de Supervisión, aprobado por Resolución de Consejo Directivo N° 024-2011-CD-OSITRAN, ha dispuesto, en septiembre 2013, que todas las entidades concesionarias bajo su ámbito declaren la información estadística de las operaciones, explotación y/o recaudación conforme a un conjunto de formatos digitales estandarizados al correo electrónico declaración.estadística@ositran.gob.pe; siendo éste un mecanismo adoptado por el Supervisor para organizar y administrar la información estadística, contar con una base de datos homogénea y única, entre otros beneficios.

En ese sentido, se presenta el **Reporte Estadístico al mes de junio 2017**, con la finalidad de mostrar a través de diversos cuadros y gráficos la evolución de los principales datos estadísticos de la explotación de la infraestructura de transporte de uso público de las concesiones aeroportuarias bajo ámbito de OSITRAN, con el propósito de contribuir al análisis del sistema de concesiones aeroportuarias del país.

Junio, 2017

Jefatura de Contratos Aeroportuarios

Documento preparado por
Supervisor Estadístico Financiero
Apoyo Practicante formado en el XIV CEU en
Regulación de Infraestructura de Transporte - 20167



Contenido

Presentación	Pág. 2
Rol de Supervisión y Fiscalización de OSITRAN	Pág. 5
Concesiones aeroportuarias bajo ámbito de OSITRAN	Pág. 6
Indicadores Operativos y Comerciales	
1. Reporte de Tráfico	Pág. 7
2. Reporte de Recaudación	Pág. 18
3. Reporte de Reclamos	Pág. 23
4. Reporte Conflictos Socio-Ambientales	Pág. 26

Rol de Supervisión y Fiscalización de OSITRAN

Función Supervisora

La función supervisora permite al OSITRAN verificar el cumplimiento de las obligaciones legales, contractuales o técnicas por parte de las Entidades Prestadoras y demás empresas o personas que realizan actividades sujetas a su competencia, procurando que éstas brinden servicios adecuados a los USUARIOS. Asimismo, la función supervisora permite verificar el cumplimiento de cualquier mandato o Resolución emitida por el propio OSITRAN o de cualquier otra obligación que se encuentre a cargo de dicha entidad o actividad supervisadas.

Art. 21 del Reglamento General de OSITRAN

Funciones Fiscalizadora y Sancionadora

El OSITRAN fiscaliza e impone sanciones y medidas correctivas a las Entidades Prestadoras por el incumplimiento de las normas, disposiciones y/o regulaciones establecidas por el OSITRAN y de las obligaciones contenidas en los contratos de concesión respectivos.

Art.32 del Reglamento General de OSITRAN

Concesiones aeroportuarias bajo ámbito de OSITRAN

	INFRAESTRUCTURA CONCESIONADA	Fecha de inicio de la Concesión	Plazo de la Concesión	Fecha de inicio de explotación	ENTIDAD PRESTADORA
1	Aeropuerto Internacional Jorge Chávez	14/02/2001	30 años	14/02/2001	LIMA AIRPORT PARTNERS S.R.L.
2	Primer Grupo de Aeropuertos de Provincia de la República del Perú	11/12/2006	25 años	11/12/2006 ^{1/}	AEROPUERTOS DEL PERÚ S.A.
3	Segundo Grupo de Aeropuertos de Provincia de la República del Perú	05/01/2011	25 años	05/01/2011 ^{1/}	AEROPUERTOS ANDINOS DEL PERÚ S.A.
4	Nuevo Aeropuerto Internacional de Chinchero - Cusco (AICC)	25/04/2014	40 años	No iniciada.	SOCIEDAD AEROPORTUARIA KUNTUR WASI S.A.

^{1/} La fecha de inicio de la explotación se computará a partir de la Toma de Posesión (c.c.).



AEROPUERTOS



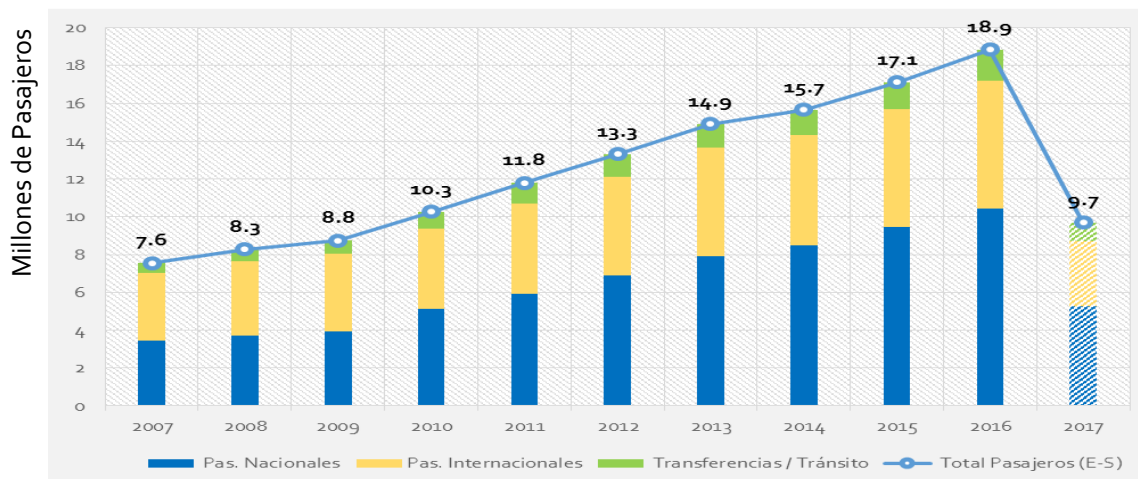
REPORTE DE TRÁFICO

TRÁFICO | Pasajeros



ESTADÍSTICA ANUAL

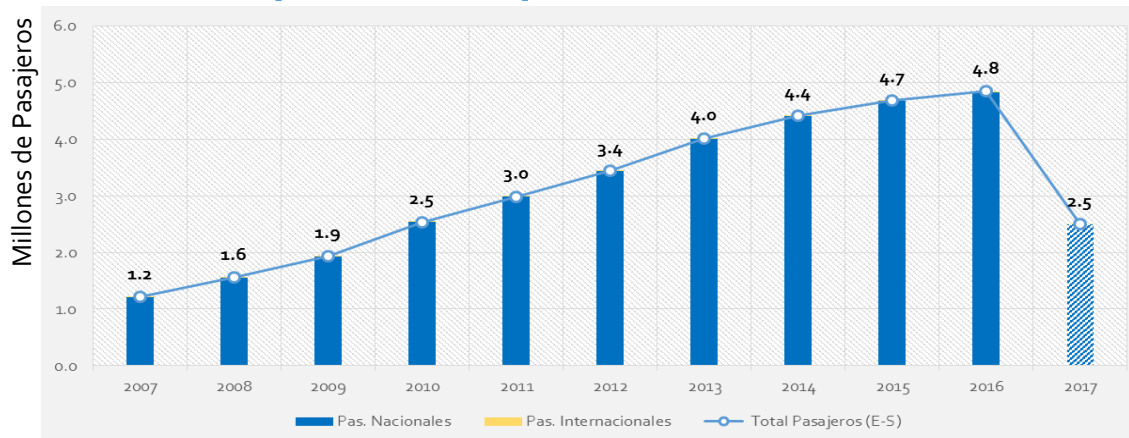
Lima Airport Partners (LAP - AIJC)



Fuente: Concesionario / Elaboración : Supervisor Estadístico Financiero - GSF / Datos: Enero 2007 – Junio 2017

ESTADÍSTICA ANUAL

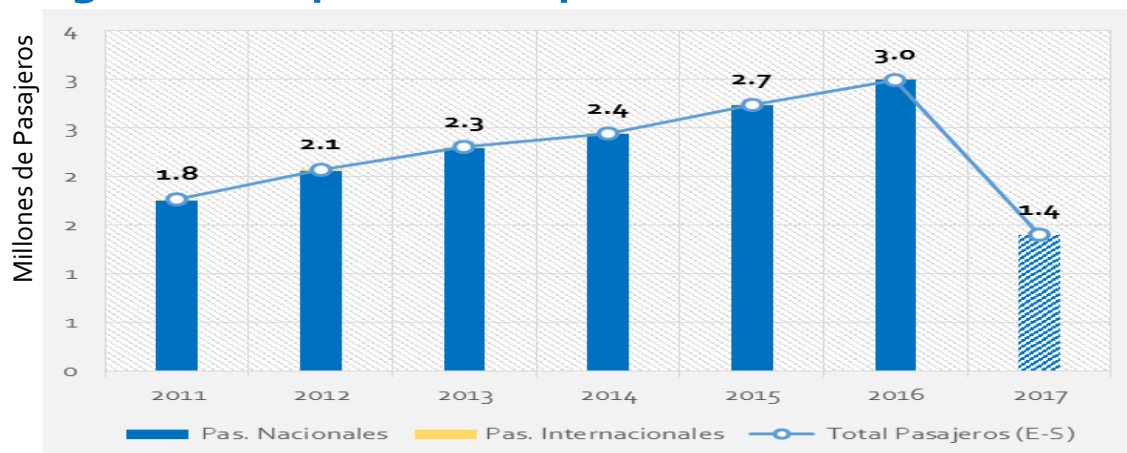
Primer Grupo de Aeropuertos (AdP)



Fuente: Concesionario / Elaboración : Supervisor Estadístico Financiero-GSF / Datos: Enero 2007 - Junio 2017

ESTADÍSTICA ANUAL

Segundo Grupo de Aeropuertos (AAP)



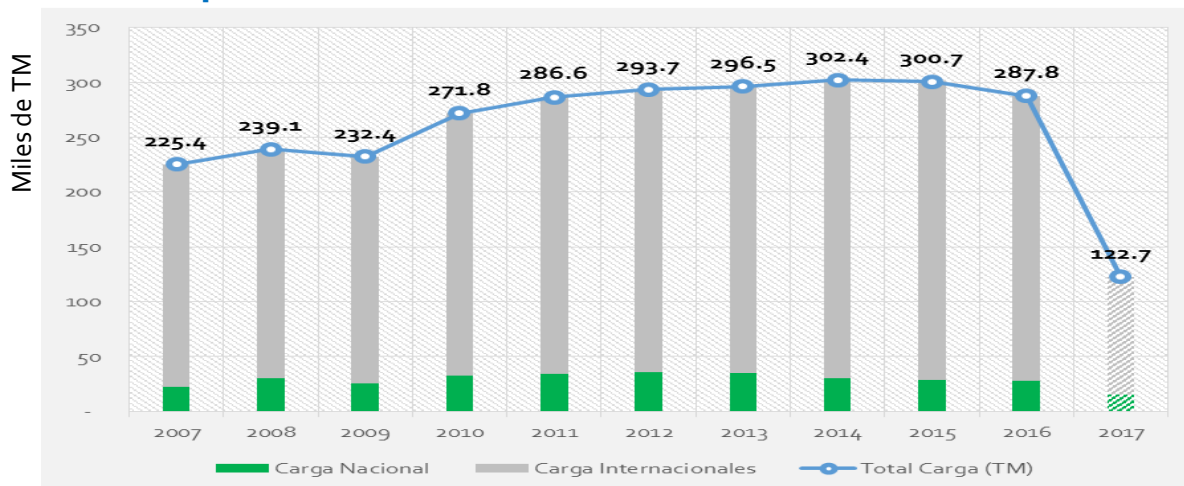
Fuente: Concesionario / Elaboración : Supervisor Estadístico Financiero-GSF / Datos: Enero 2011 - Junio 2017

TRÁFICO | Carga



ESTADÍSTICA ANUAL

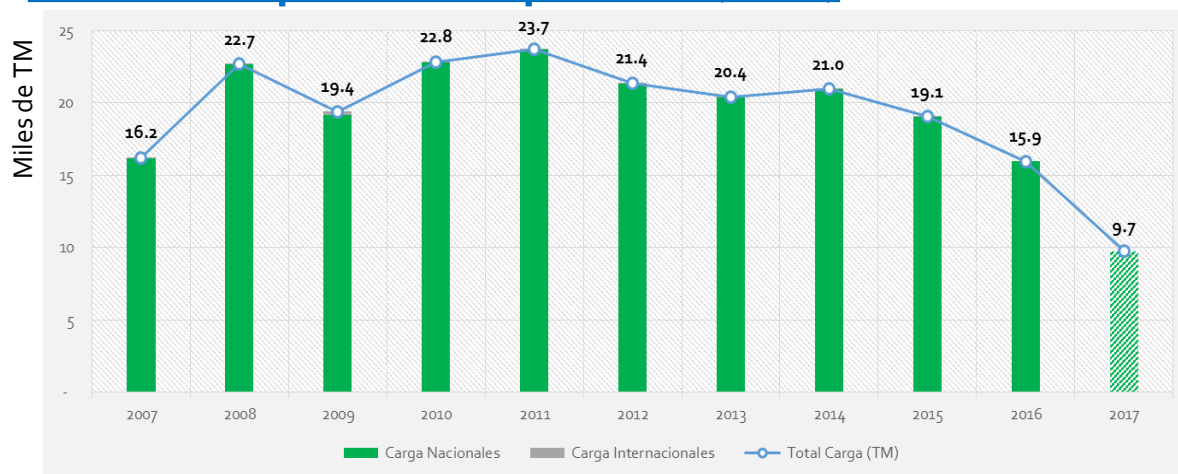
Lima Airport Partners (LAP - AIJC)



Fuente: Concesionario / Elaboración : Supervisor Estadístico Financiero-GSF / Datos: Enero 2007 - Junio 2017

ESTADÍSTICA ANUAL

Primer Grupo de Aeropuertos (AdP)



Fuente: Concesionario / Elaboración : Supervisor Estadístico Financiero-GSF / Datos: Enero 2007 - Junio 2017

ESTADÍSTICA ANUAL

Segundo Grupo de Aeropuertos (AAP)



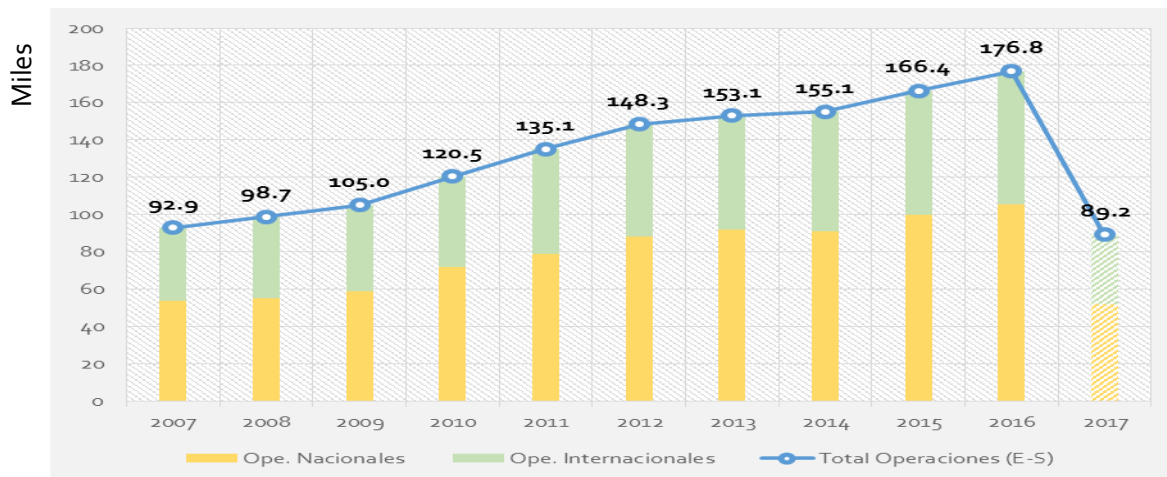
Fuente: Concesionario / Elaboración : Supervisor Estadístico Financiero-GSF / Datos: Enero 2011 - Junio 2017

TRÁFICO | Operaciones



ESTADÍSTICA ANUAL

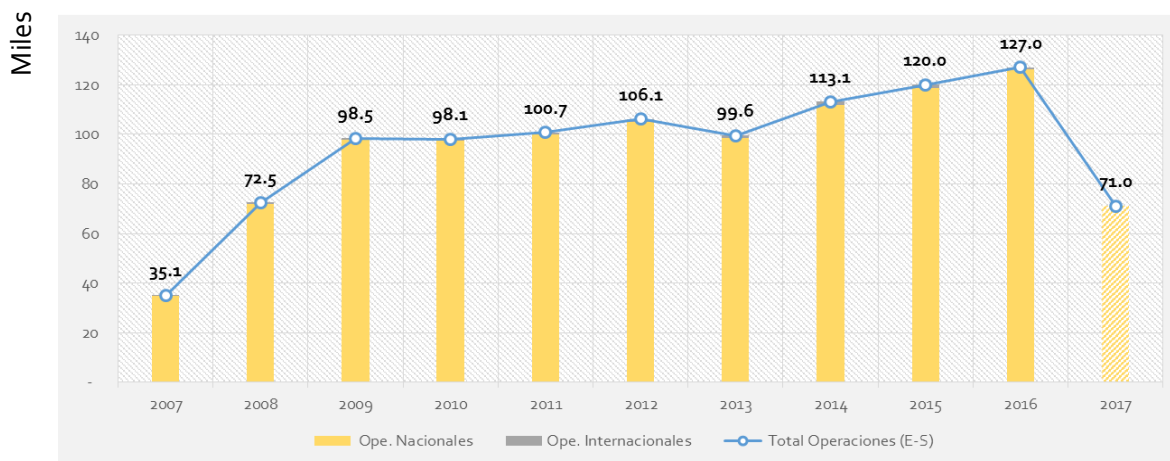
Lima Airport Partners (LAP - AIJC)



Fuente: Concesionario / Elaboración : Supervisor Estadístico Financiero-GSF / Datos: Enero 2007 a Junio 2017

ESTADÍSTICA ANUAL

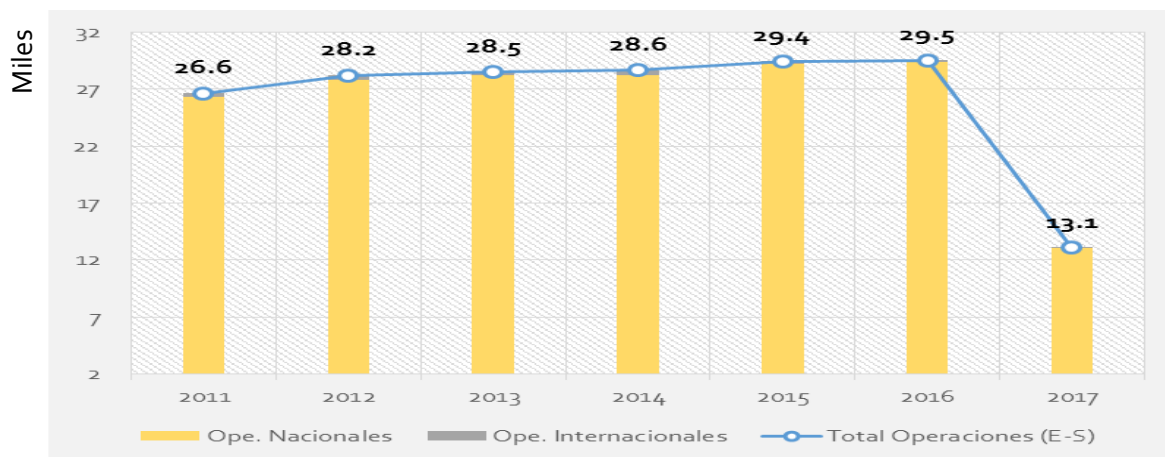
Primer Grupo de Aeropuertos (AdP)



Fuente: Concesionario / Elaboración : Supervisor Estadístico Financiero-GSF / Datos: Enero 2007 a Junio 2017

ESTADÍSTICA ANUAL

Segundo Grupo de Aeropuertos (AAP)



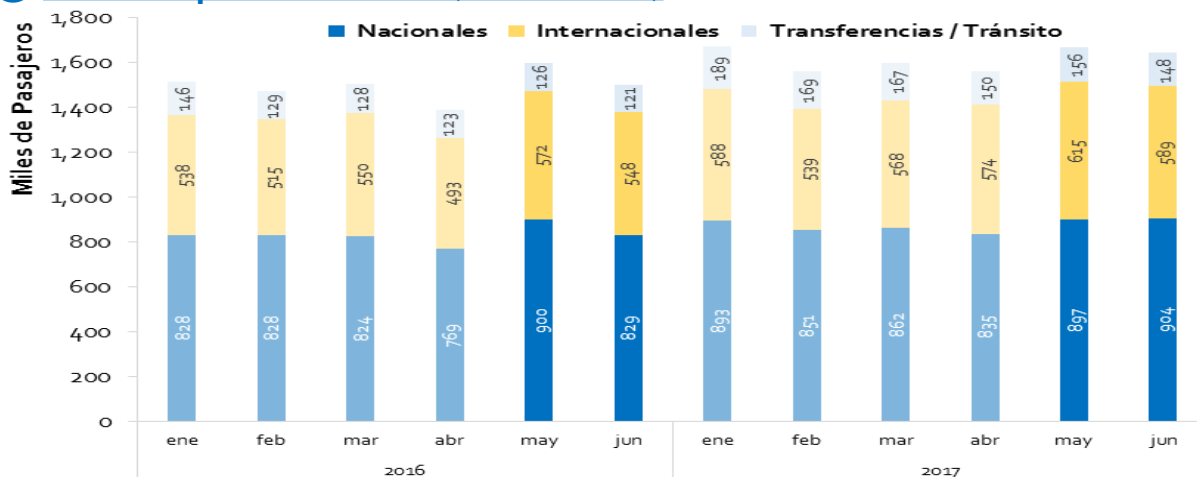
Fuente: Concesionario / Elaboración : Supervisor Estadístico Financiero-GSF / Datos: Enero 2011 a Junio 2017

TRÁFICO | Pasajeros



ESTADÍSTICA MENSUAL

Lima Airport Partners (LAP - AIJC)

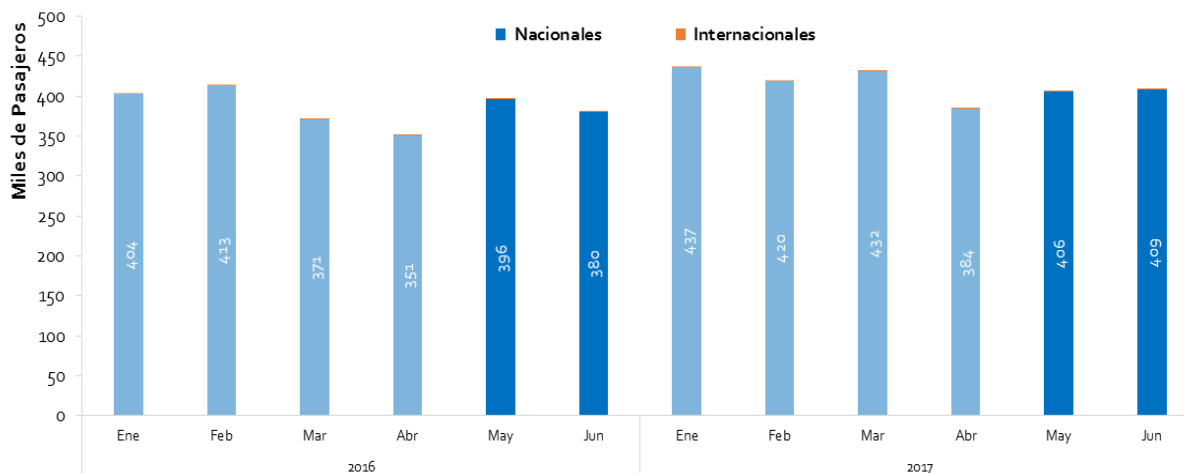


Fuente: Concesionario / Elaboración : Supervisor Estadístico Financiero-GSF

Acumulado Enero – Junio 2017
9,694,303 Pasajeros

ESTADÍSTICA MENSUAL

Primer Grupo de Aeropuertos (AdP)

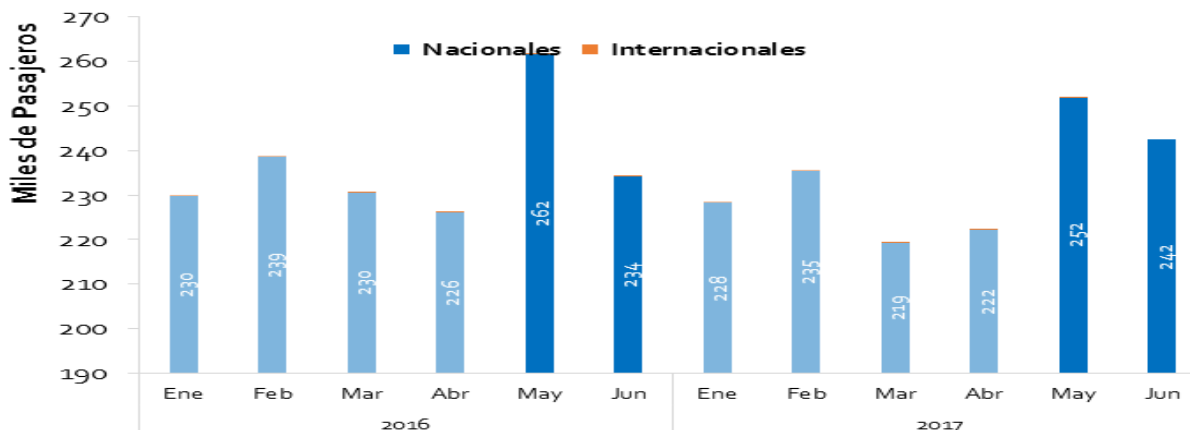


Fuente: Concesionario / Elaboración : Supervisor Estadístico Financiero-GSF

Acumulado Enero – Junio 2017
2,493,737 Pasajeros

ESTADÍSTICA MENSUAL

Segundo Grupo de Aeropuertos (AAP)



Fuente: Concesionario / Elaboración : Supervisor Estadístico Financiero-GSF

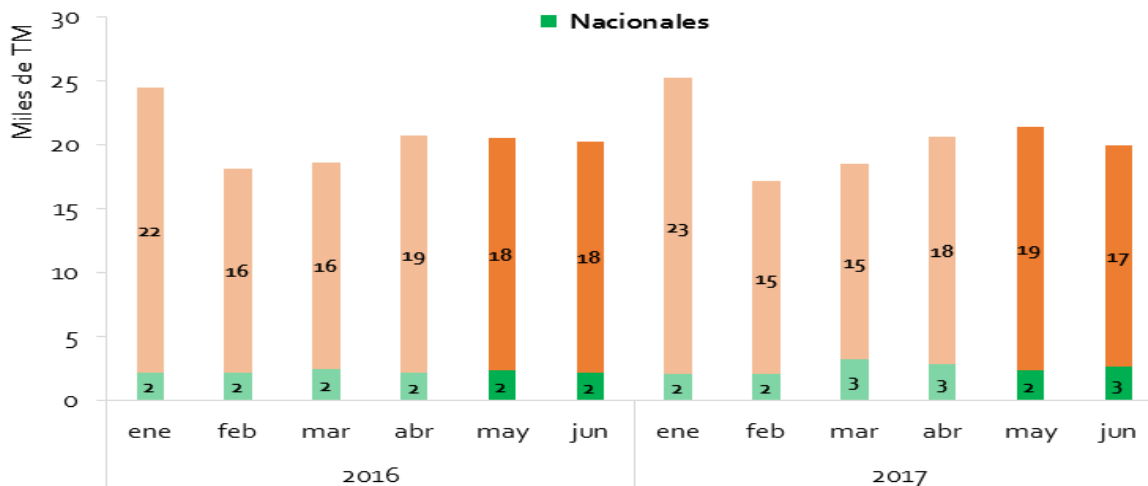
Acumulado Enero – Junio 2017
1,399,899 Pasajeros

TRÁFICO | Carga



ESTADÍSTICA MENSUAL

Lima Airport Partners (LAP - AIJC)

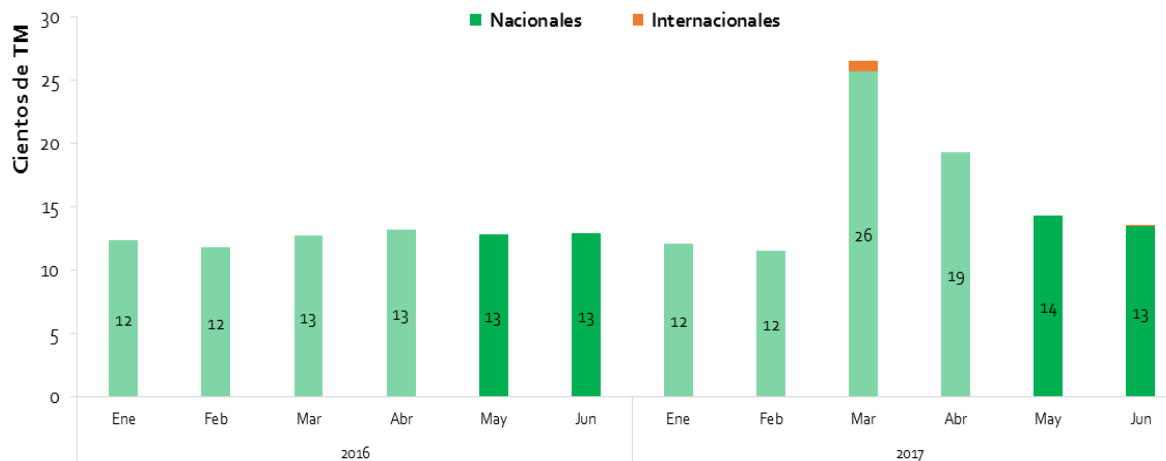


Fuente: Concesionario / Elaboración : Supervisor Estadístico Financiero-GSF

Acumulado Enero – Junio 2017
122,681 TM de Carga

ESTADÍSTICA MENSUAL

Primer Grupo de Aeropuertos (AdP)

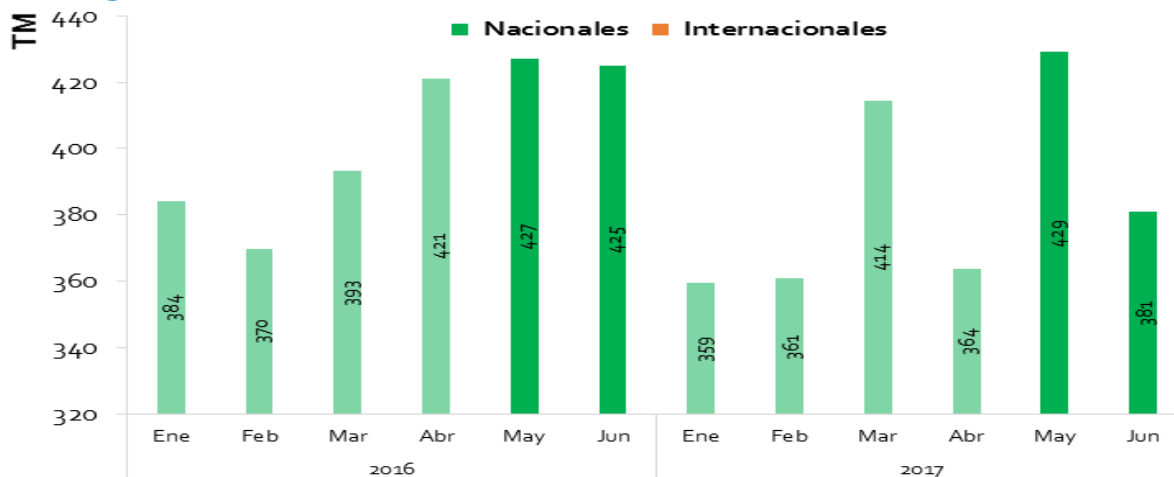


Fuente: Concesionario / Elaboración : Supervisor Estadístico Financiero-GSF

Acumulado Enero – Junio 2017
9,726 TM de Carga

ESTADÍSTICA MENSUAL

Segundo Grupo de Aeropuertos (AAP)



Fuente: Concesionario / Elaboración : Supervisor Estadístico Financiero-GSF

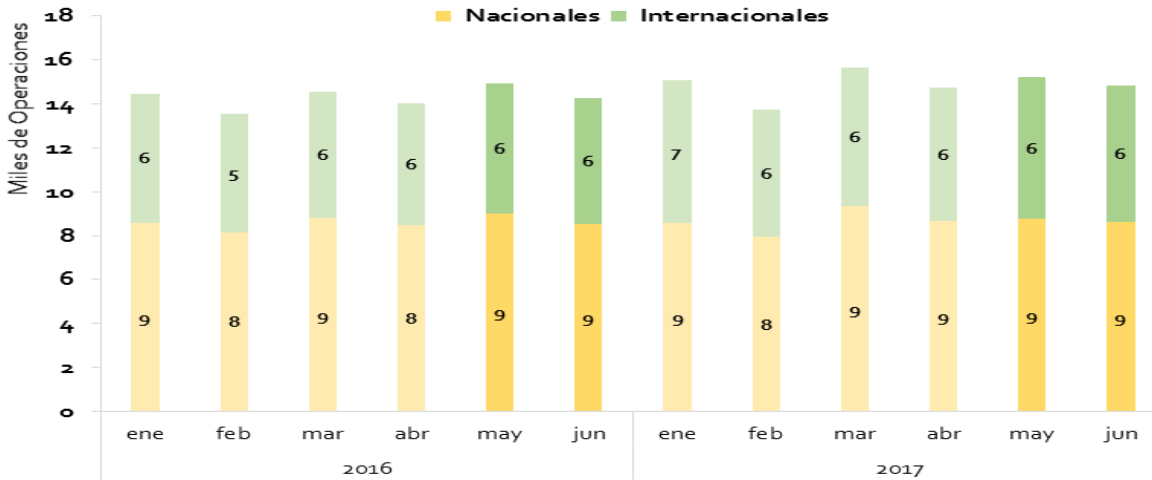
Acumulado Enero – Junio 2017
2,308 TM de Carga

TRÁFICO | Operaciones



ESTADÍSTICA MENSUAL

Lima Airport Partners (LAP - AIJC)

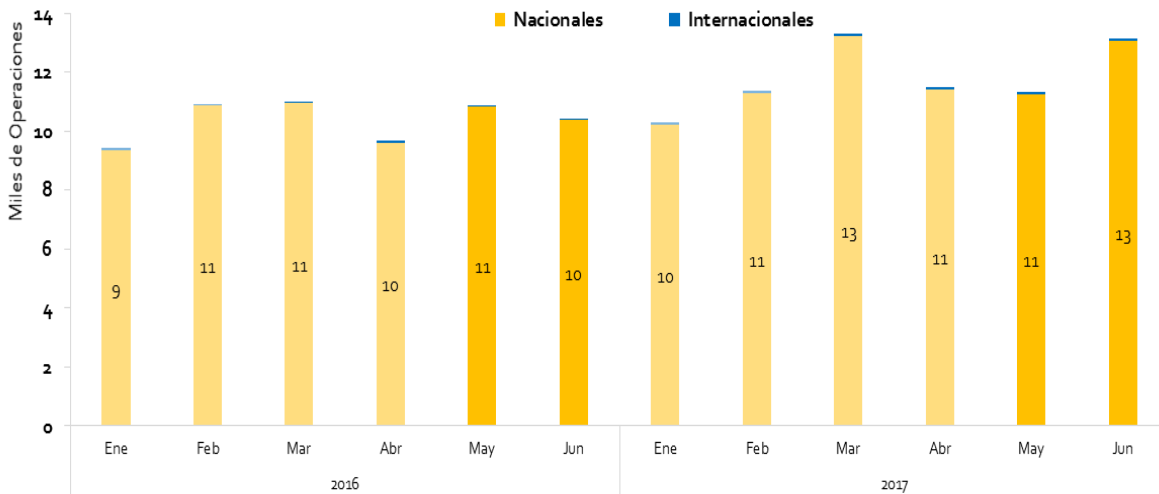


Acumulado Enero – Junio 2017
89,246 Operaciones

Fuente: Concesionario / Elaboración : Supervisor Estadístico Financiero-GSF

ESTADÍSTICA MENSUAL

Primer Grupo de Aeropuertos (AdP)

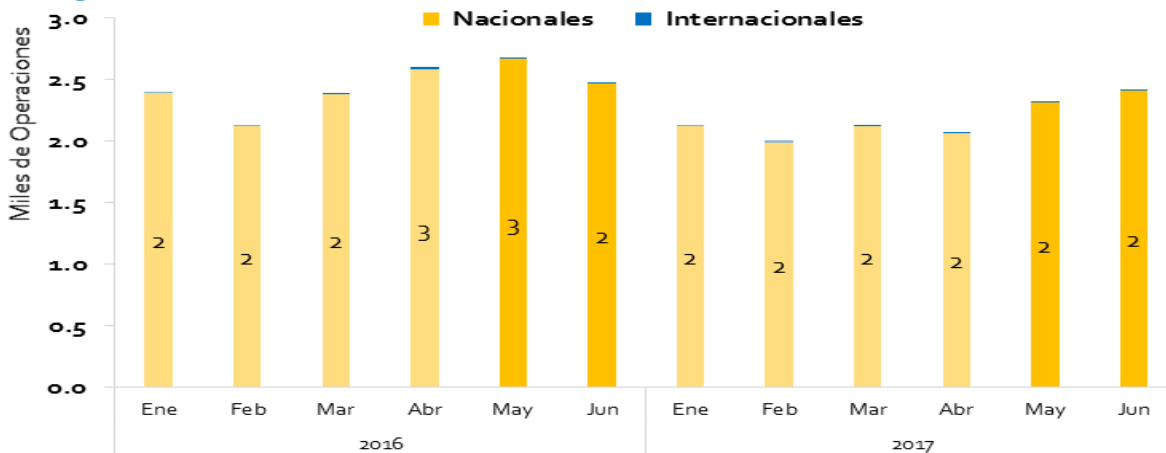


Acumulado Enero – Junio 2017
70,639 Operaciones

Fuente: Concesionario / Elaboración : Supervisor Estadístico Financiero-GSF

ESTADÍSTICA MENSUAL

Segundo Grupo de Aeropuertos (AAP)



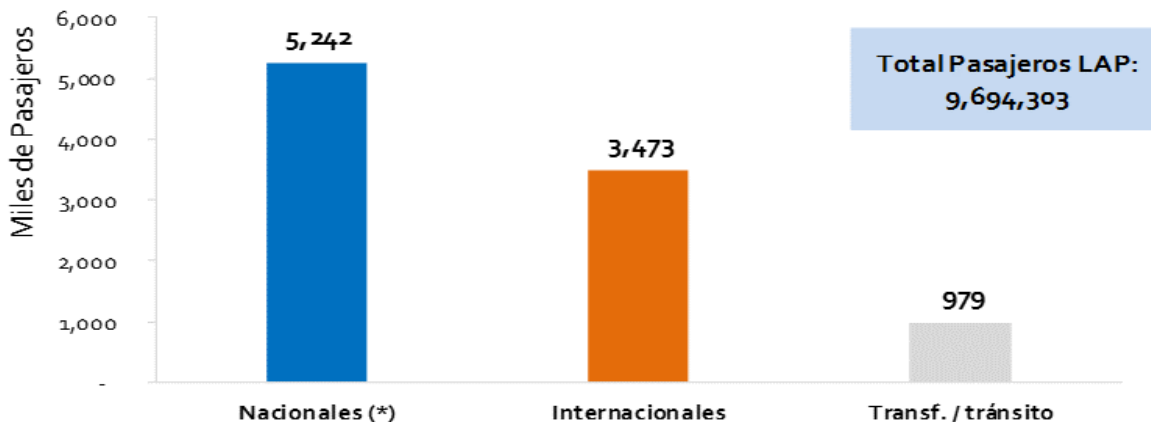
Acumulado Enero – Junio 2017
13,081 Operaciones

Fuente: Concesionario / Elaboración : Supervisor Estadístico Financiero-GSF

TRÁFICO | Pasajeros

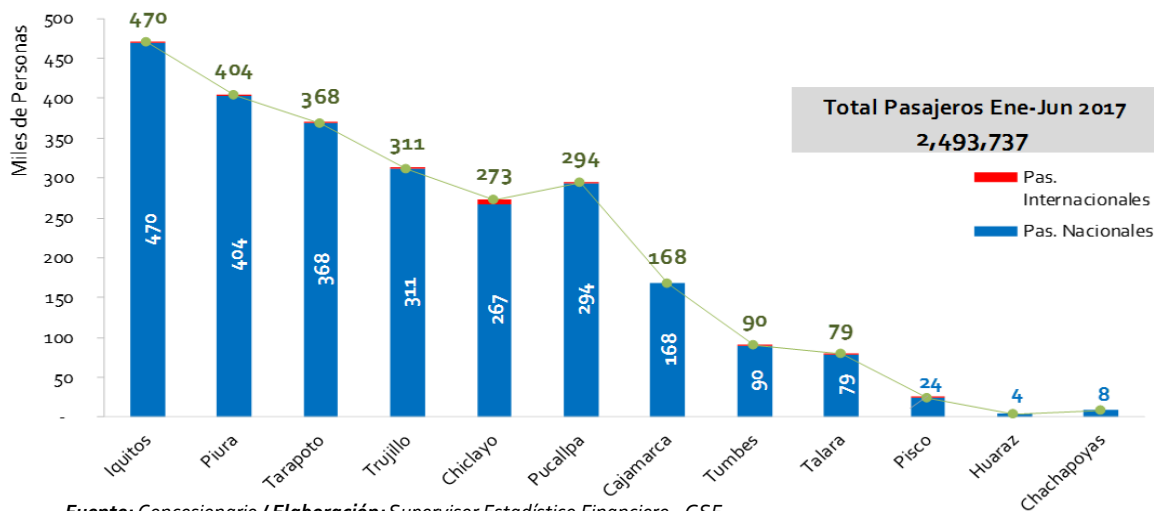


Lima Airport Partners (LAP - AIJC)



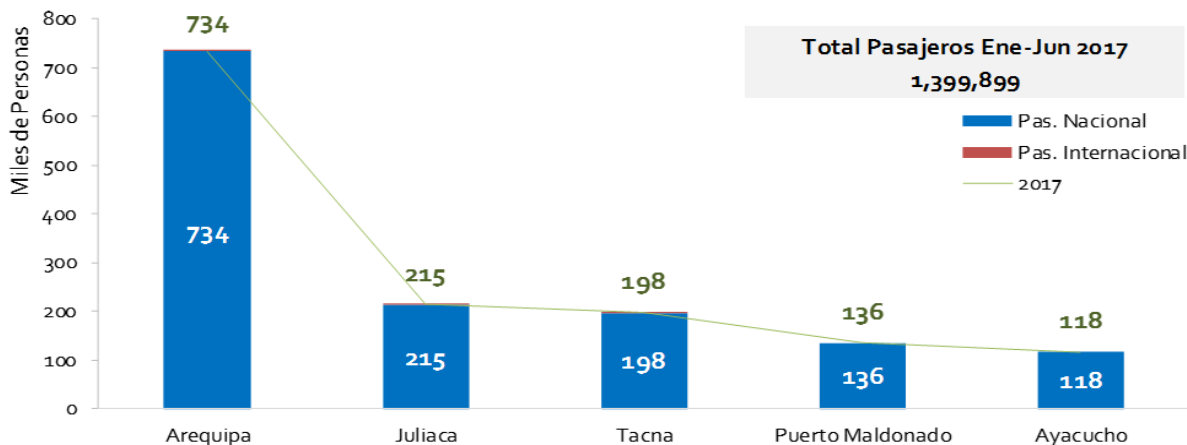
Fuente: Concesionario / Elaboración: Supervisor Estadístico Financiero – GSF
* Información preliminar

Primer Grupo de Aeropuertos (AdP)



Fuente: Concesionario / Elaboración: Supervisor Estadístico Financiero - GSF

Segundo Grupo de Aeropuertos (AAP)



Fuente: Concesionario / Elaboración: Supervisor Estadístico Financiero - GSF

ESTADÍSTICA

Enero – Junio 2017

ESTADÍSTICA

Enero – Junio 2017

ESTADÍSTICA

Enero – Junio 2017

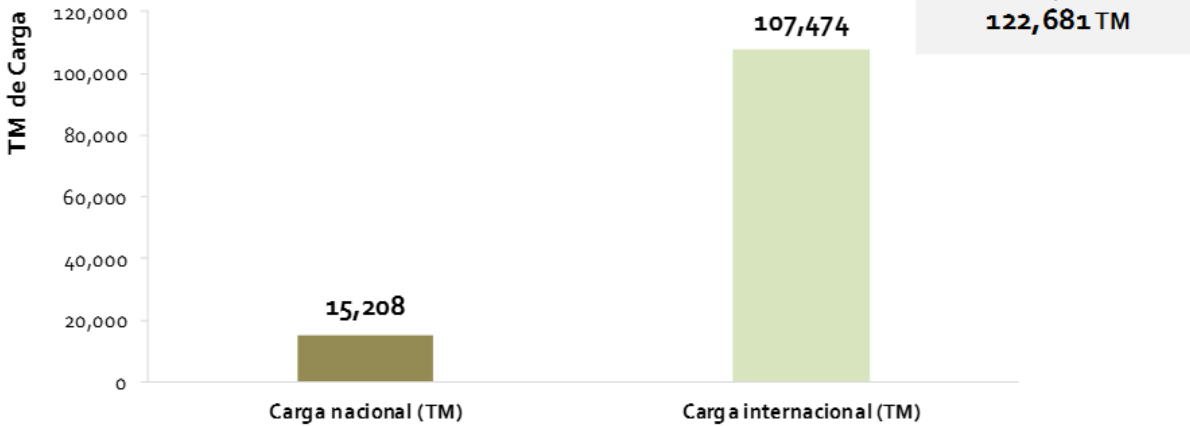
TRÁFICO | Carga



Lima Airport Partners (LAP - AIJC)

ESTADÍSTICA

Enero – Junio 2017

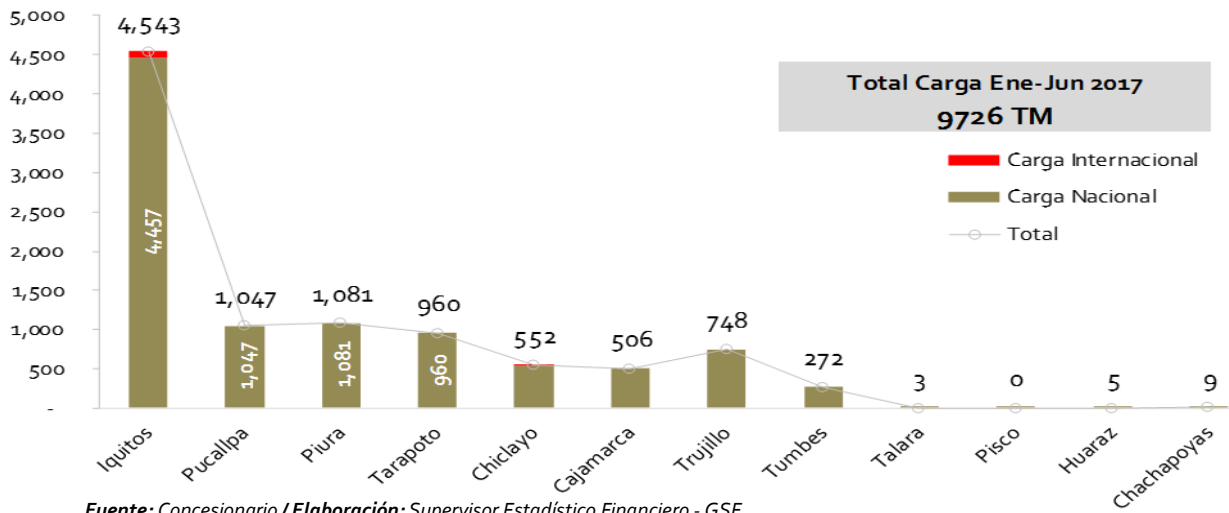


Fuente: Concesionario / Elaboración: Supervisor Estadístico Financiero - GSF

Primer Grupo de Aeropuertos (AdP)

ESTADÍSTICA

Enero – Junio 2017

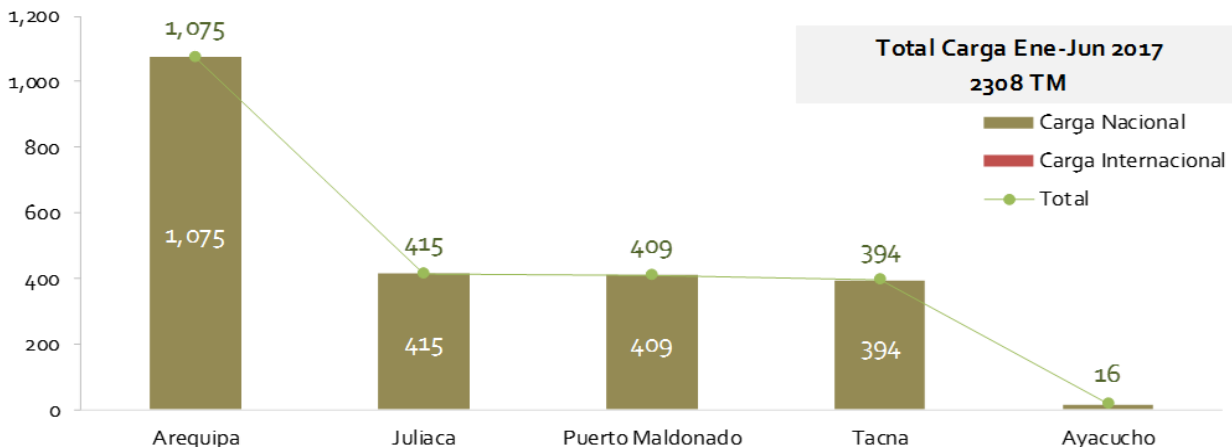


Fuente: Concesionario / Elaboración: Supervisor Estadístico Financiero - GSF

Segundo Grupo de Aeropuertos (AAP)

ESTADÍSTICA

Enero – Junio 2017

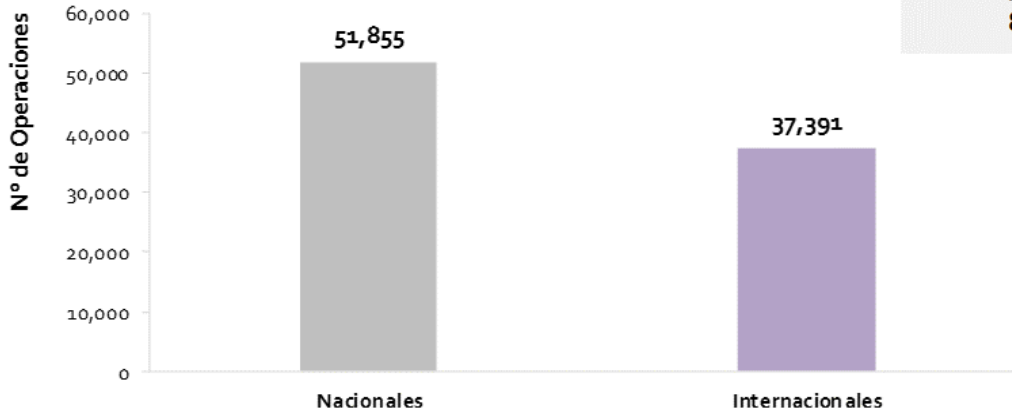


Fuente: Concesionario / Elaboración: Supervisor Estadístico Financiero - GSF

TRÁFICO | Operaciones

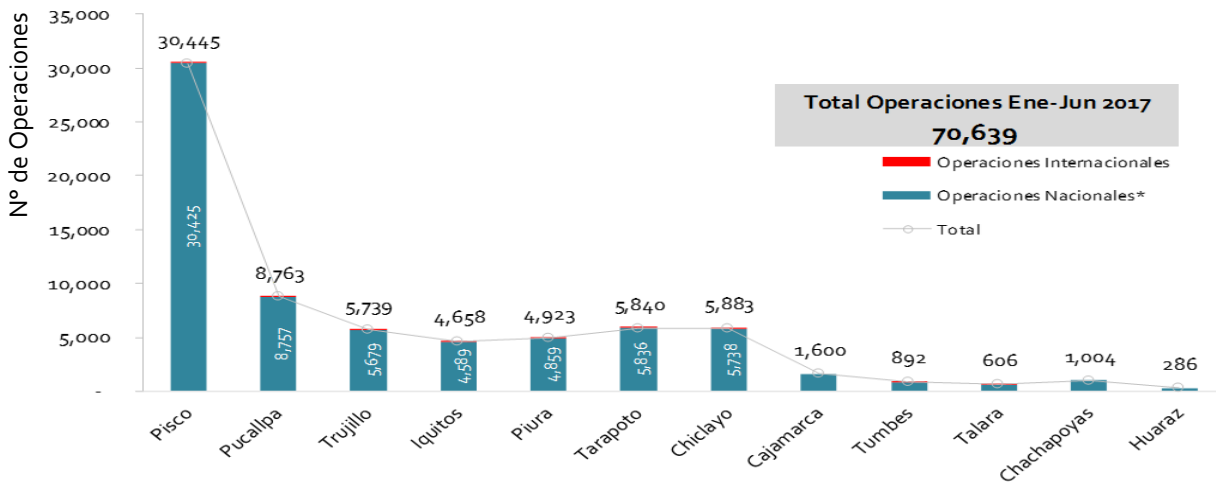


Lima Airport Partners (LAP - AIJC)



Fuente: Concesionario / Elaboración: Supervisor Estadístico Financiero - GSF

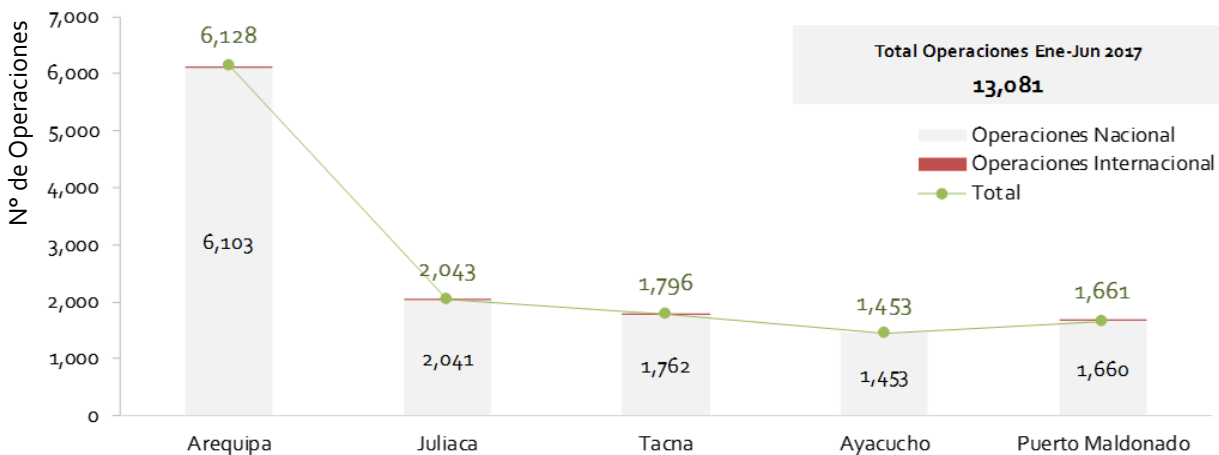
Primer Grupo de Aeropuertos (AdP)



Fuente: Concesionario / Elaboración: Supervisor Estadístico Financiero - GSF

*Operaciones Nacionales incluye: Operaciones Comerciales Nacionales, Operaciones Militares y Operaciones Instrucciones

Segundo Grupo de Aeropuertos (AAP)



Fuente: Concesionario / Elaboración: Supervisor Estadístico Financiero - GSF

ESTADÍSTICA

Enero - Junio 2017

ESTADÍSTICA

Enero - Junio 2017

ESTADÍSTICA

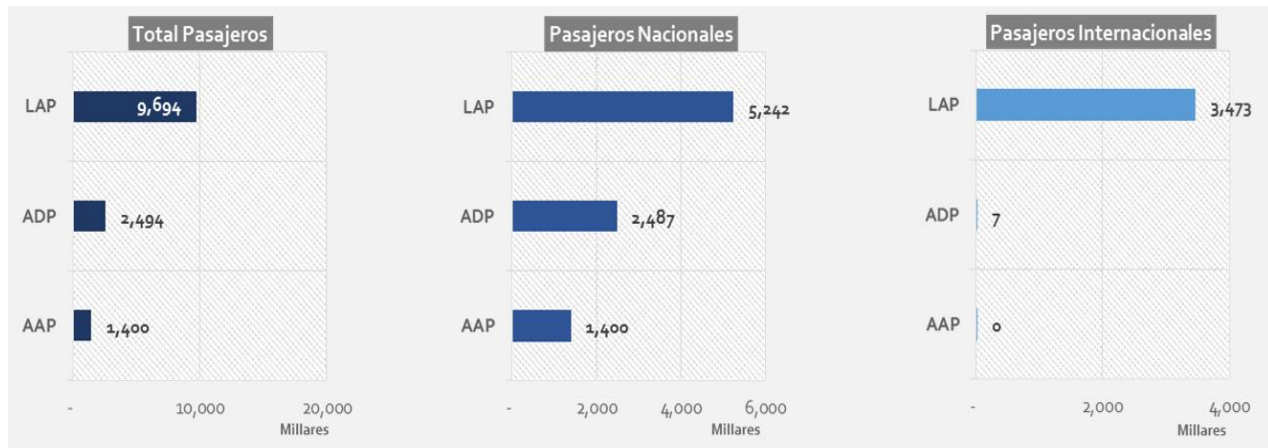
Enero - Junio 2017

RANKING DE CONCESIONES



ACUMULADO ENERO – JUNIO 2017

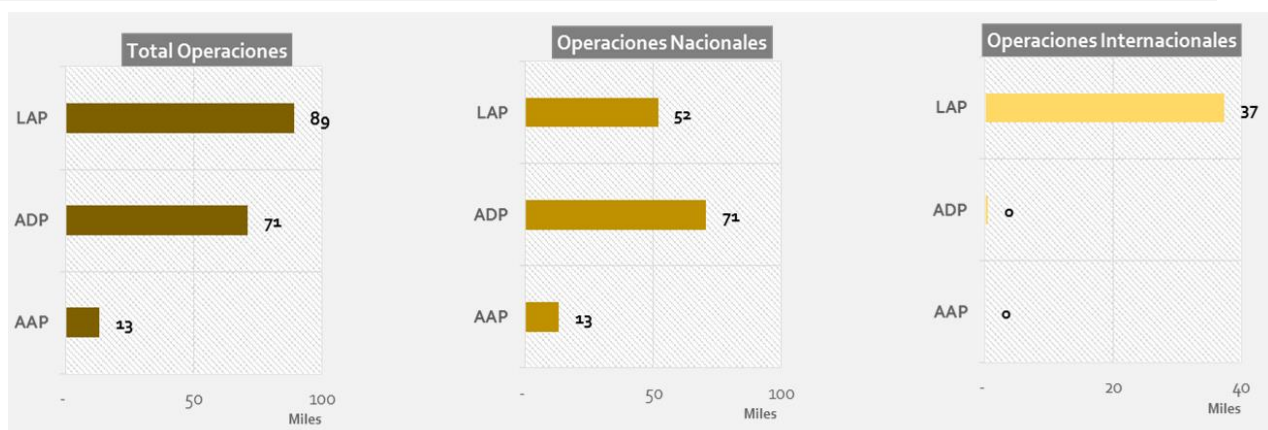
→ Tráfico de Pasajeros | Acumulado Enero – Junio 2017



→ Tráfico de Carga (TM) | Acumulado Enero – Junio 2017



→ Tráfico de Operaciones | Acumulado Enero – Junio 2017



2

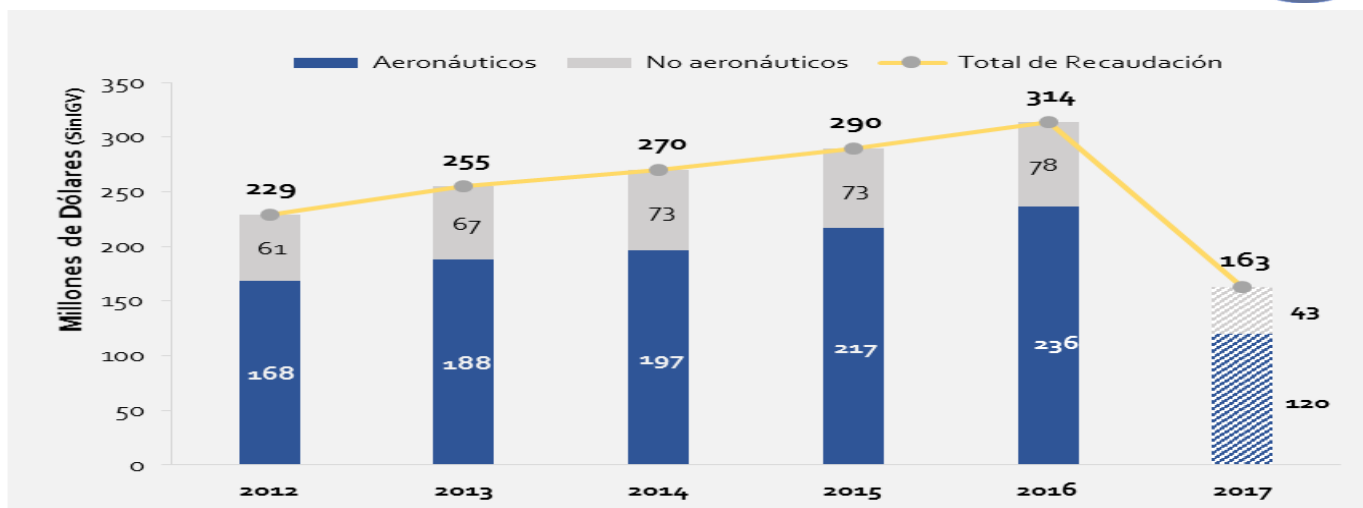
REPORTE DE RECAUDACIÓN

RECUADACIÓN



ESTADÍSTICA ANUAL

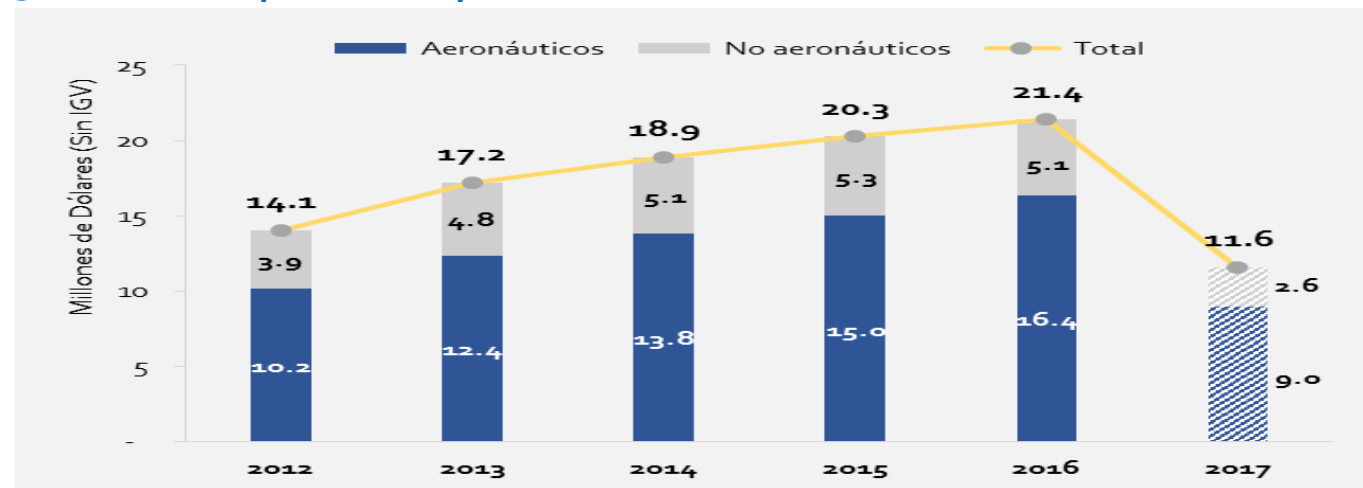
Lima Airport Partners (LAP - AIJC)



Fuente: Concesionario / Elaboración : Supervisor Estadístico Financiero - GSF / Datos: Enero 2012 – Junio 2017

ESTADÍSTICA ANUAL

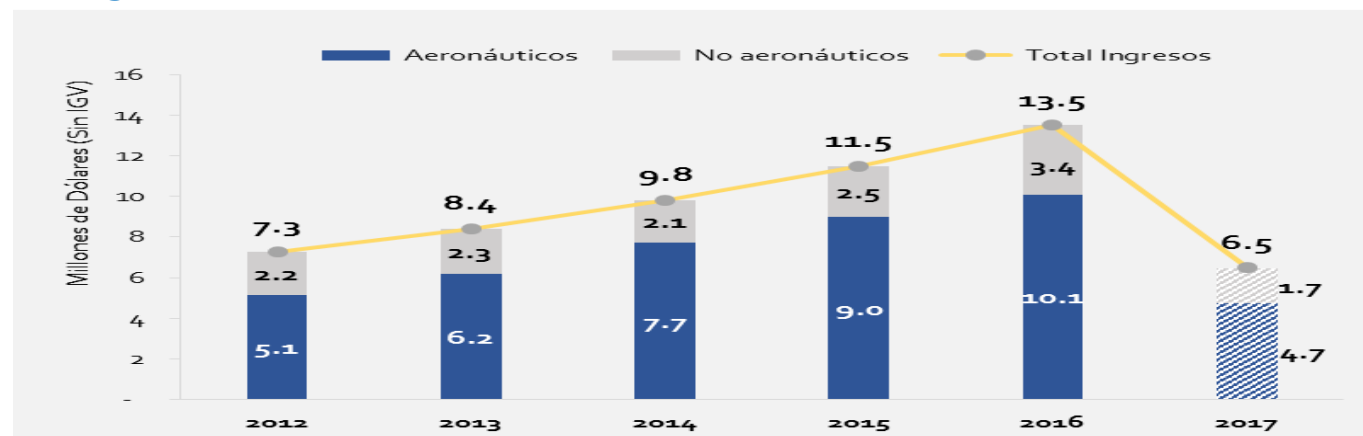
Primer Grupo de Aeropuertos (AdP)



Fuente: Concesionario / Elaboración : Supervisor Estadístico Financiero-GSF / Datos: Enero 2011 – Junio 2017

ESTADÍSTICA ANUAL

Segundo Grupo de Aeropuertos (AAP)



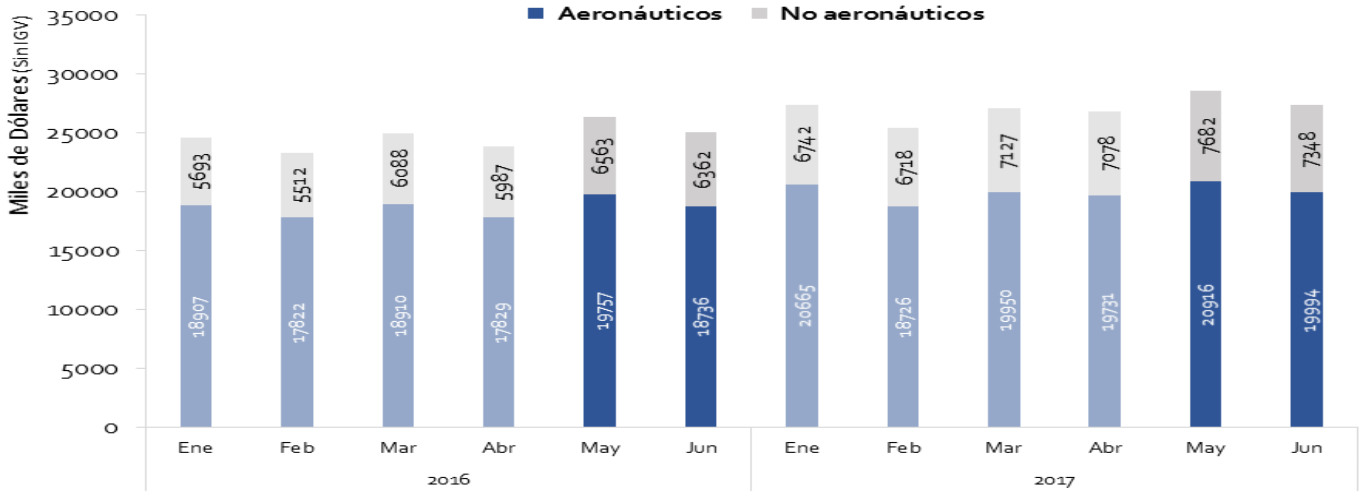
Fuente: Concesionario / Elaboración : Supervisor Estadístico Financiero-GSF / Datos: Enero 2011 – Junio 2017

RECAUDACIÓN



ESTADÍSTICA MENSUAL

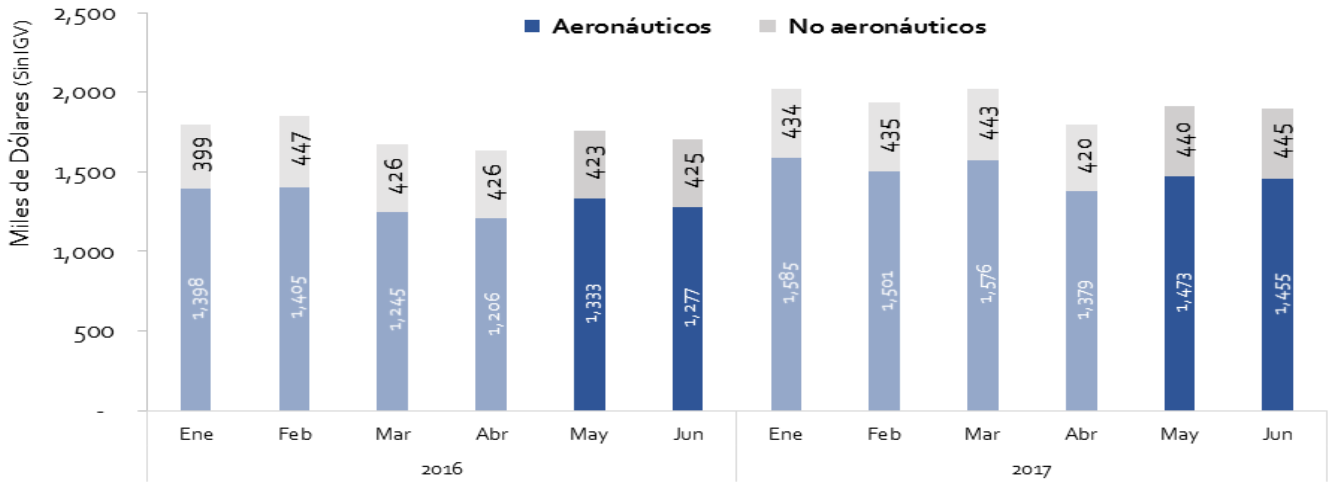
Lima Airport Partners (LAP - AIJC)



Fuente: Concesionario / Elaboración : Supervisor Estadístico Financiero-GSF

ESTADÍSTICA MENSUAL

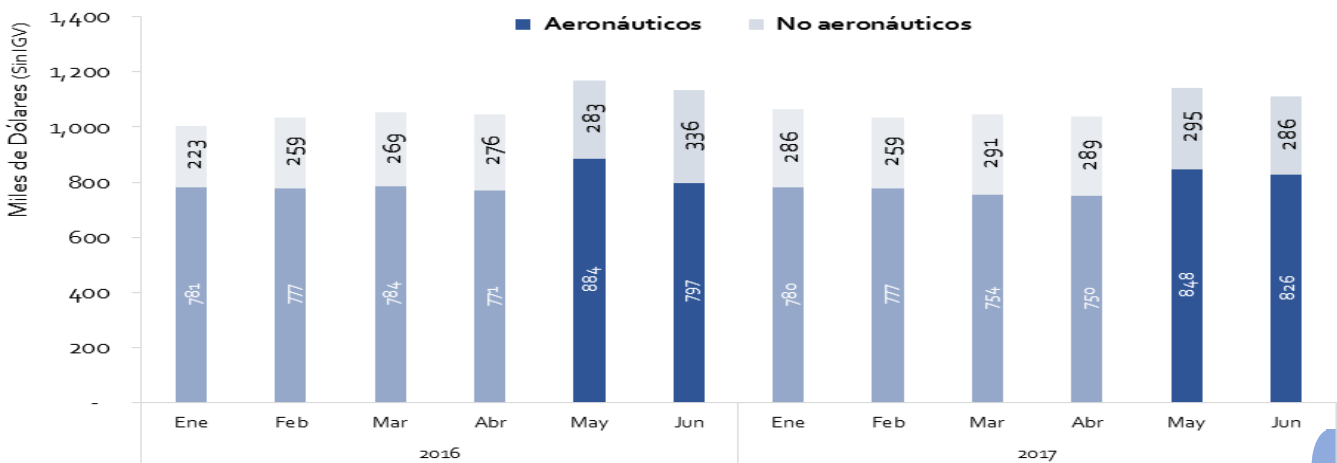
Primer Grupo de Aeropuertos (AdP)



Fuente: Concesionario / Elaboración : Supervisor Estadístico Financiero-GSF

ESTADÍSTICA MENSUAL

Segundo Grupo de Aeropuertos (AAP)



Fuente: Concesionario / Elaboración : Supervisor Estadístico Financiero-GSF

RECAUDACIÓN

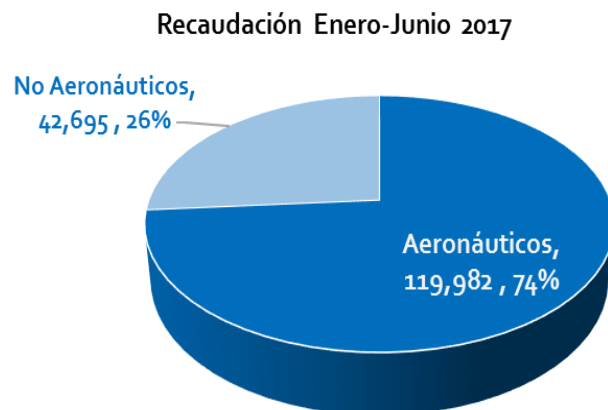


ENERO – JUNIO 2017

● Lima Airport Partners (LAP - AIJC)

Recaudación Enero-Junio (Dólares sin IGV)			
Concepto / Año	2016	2017	Variación %
Aeronáuticos	111,960	119,982	7%
No Aeronáuticos	36,205	42,695	18%
Total	148,165	162,677	10%

Fuente: Concesionario / Elaboración : Supervisor Estadístico Financiero-GSF

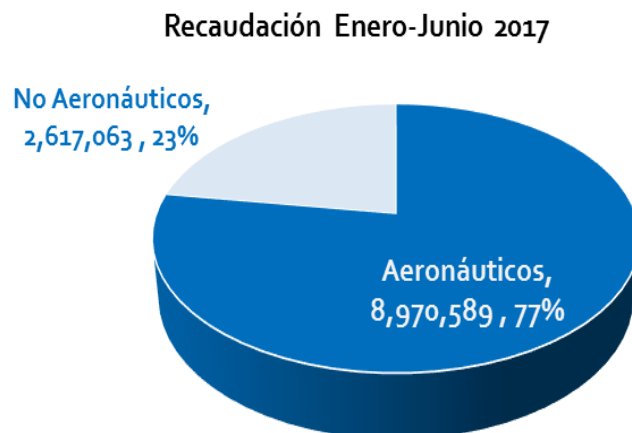


ENERO – JUNIO 2017

● Primer Grupo de Aeropuertos (AdP)

Recaudación Enero-Junio (Dólares sin IGV)			
Concepto / Año	2016	2017	Variación %
Aeronáuticos	7,865,119	8,970,589	14%
No Aeronáuticos	2,546,732	2,617,063	3%
Total	10,411,850	11,587,651	11%

Fuente: Concesionario / Elaboración : Supervisor Estadístico Financiero-GSF

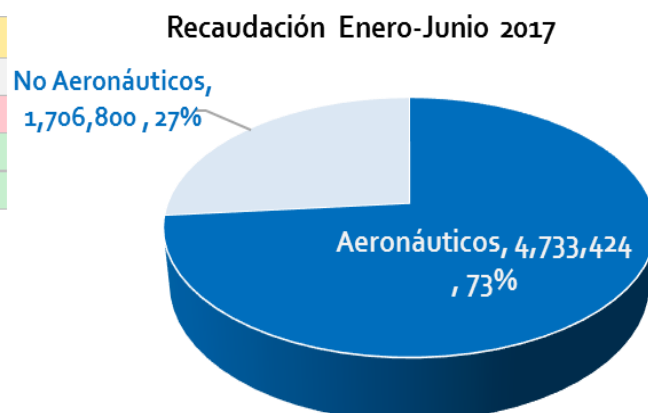


ENERO – JUNIO 2017

● Segundo Grupo de Aeropuertos (AAP)

Recaudación Enero-Junio (Dólares sin IGV)			
Concepto / Año	2016	2017	Variación %
Aeronáuticos	4,794,534	4,733,424	-1%
No Aeronáuticos	1,646,502	1,706,800	4%
Total	6,441,037	6,486,046	1%

Fuente: Concesionario / Elaboración : Supervisor Estadístico Financiero-GSF

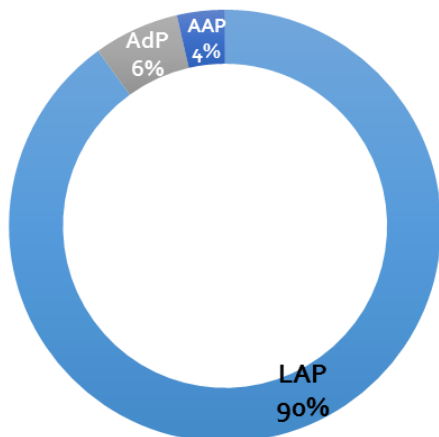


RANKING DE CONCESIONES



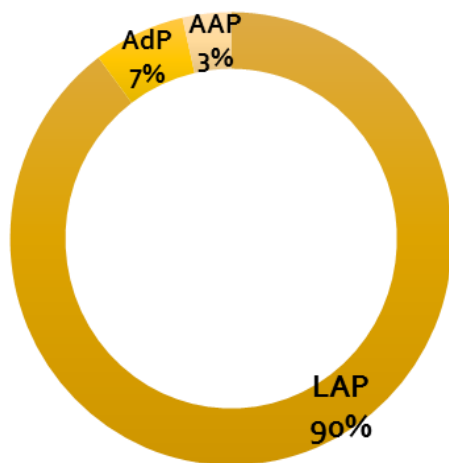
ACUMULADO ENERO – JUNIO 2017

→ Recaudación Total | Acumulado Enero – Junio 2017



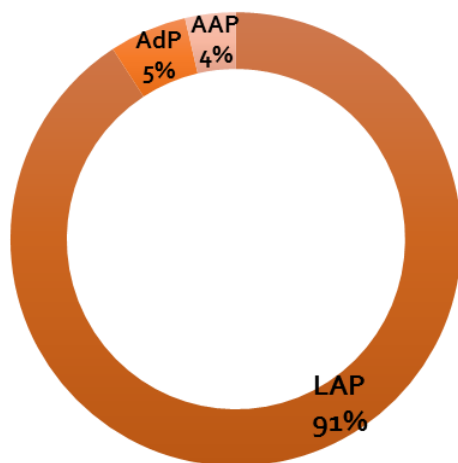
Ingreso Total	
Enero-Junio 2017	
LAP	\$ 162,676,723
AdP	\$ 11,587,651
AAP	\$ 6,486,046
Total	\$ 180,750,420

→ Ingresos Aeronáuticos | Acumulado Enero – Junio 2017



Ingresos Aeronáuticos	
Enero-Junio 2017	
LAP	\$ 119,981,819
AdP	\$ 8,970,589
AAP	\$ 4,733,424
Total	\$ 133,685,832

→ Ingresos No Aeronáuticos | Acumulado Enero – Junio 2017



Ingresos No Aeronáuticos	
Enero-Junio 2017	
LAP	\$ 42,694,904
AdP	\$ 2,617,063
AAP	\$ 1,706,800
Total	\$ 47,018,767



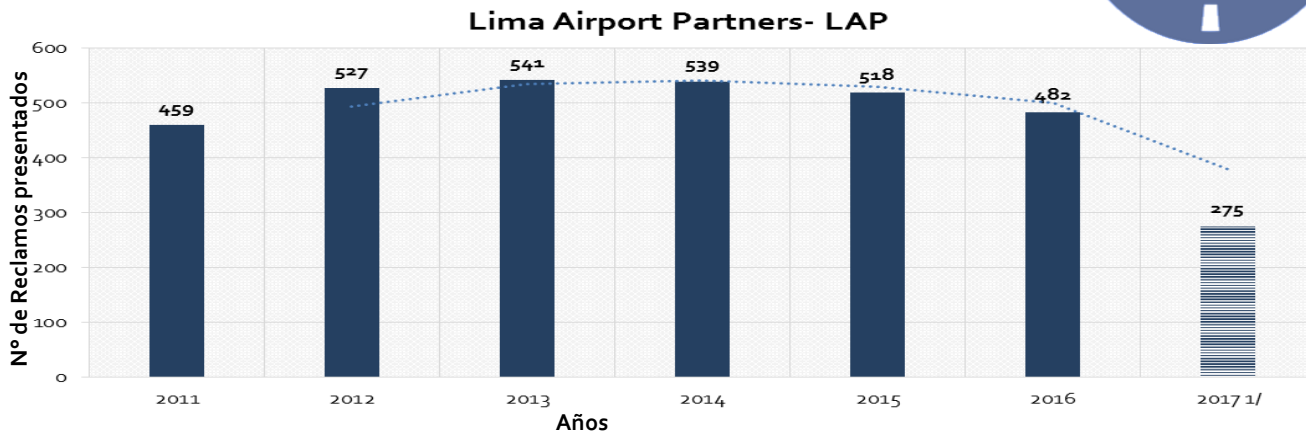
REPORTE DE RECLAMOS

RECLAMOS



ESTADÍSTICA ANUAL

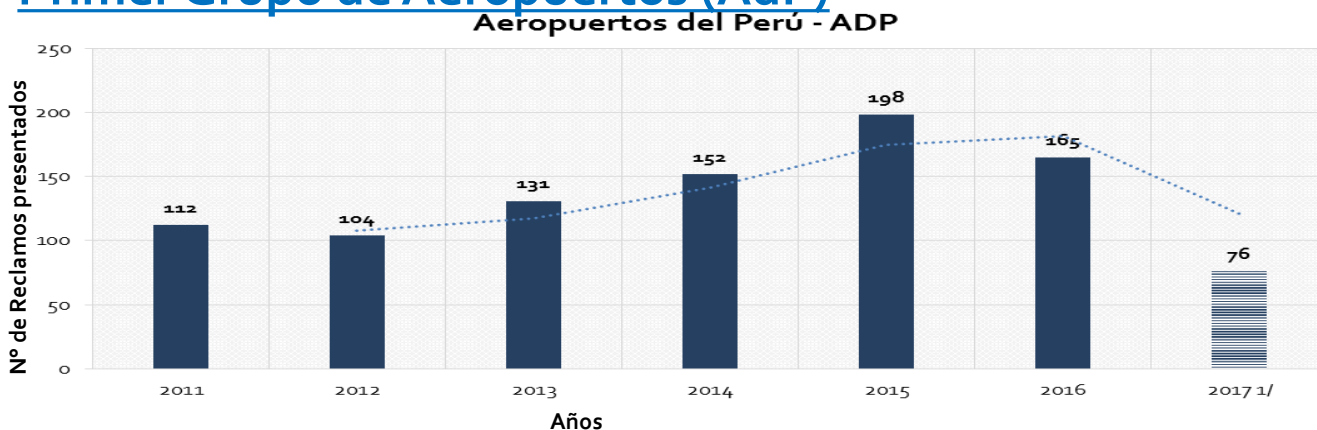
Lima Airport Partners (LAP - AIJC)



Fuente: Concesionario / Elaboración: Supervisor Estadístico Financiero.
Datos: Enero de 2010 a Junio 2017

ESTADÍSTICA ANUAL

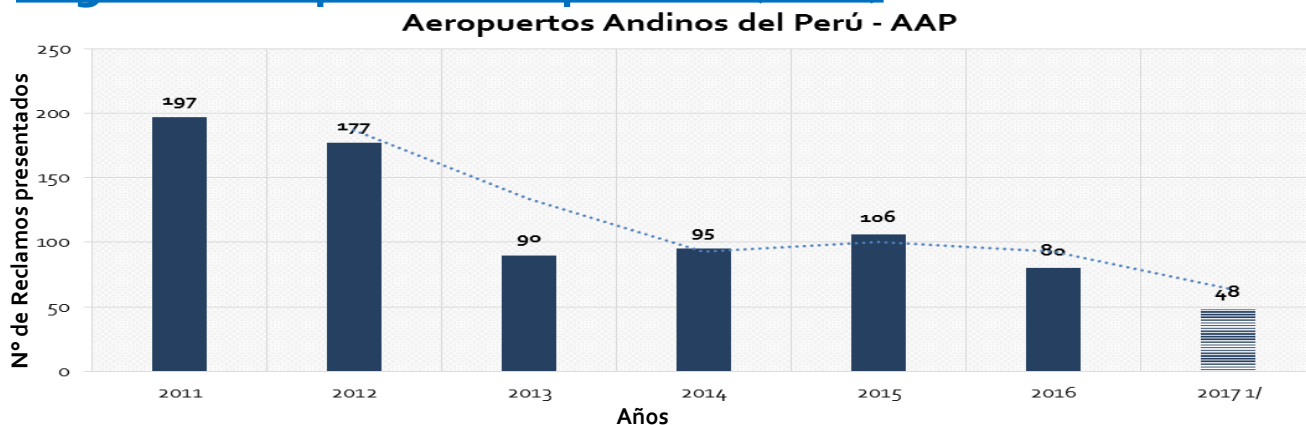
Primer Grupo de Aeropuertos (AdP)



Fuente: Concesionario / Elaboración: Supervisor Estadístico Financiero
Datos: Enero de 2010 a Junio 2017

ESTADÍSTICA ANUAL

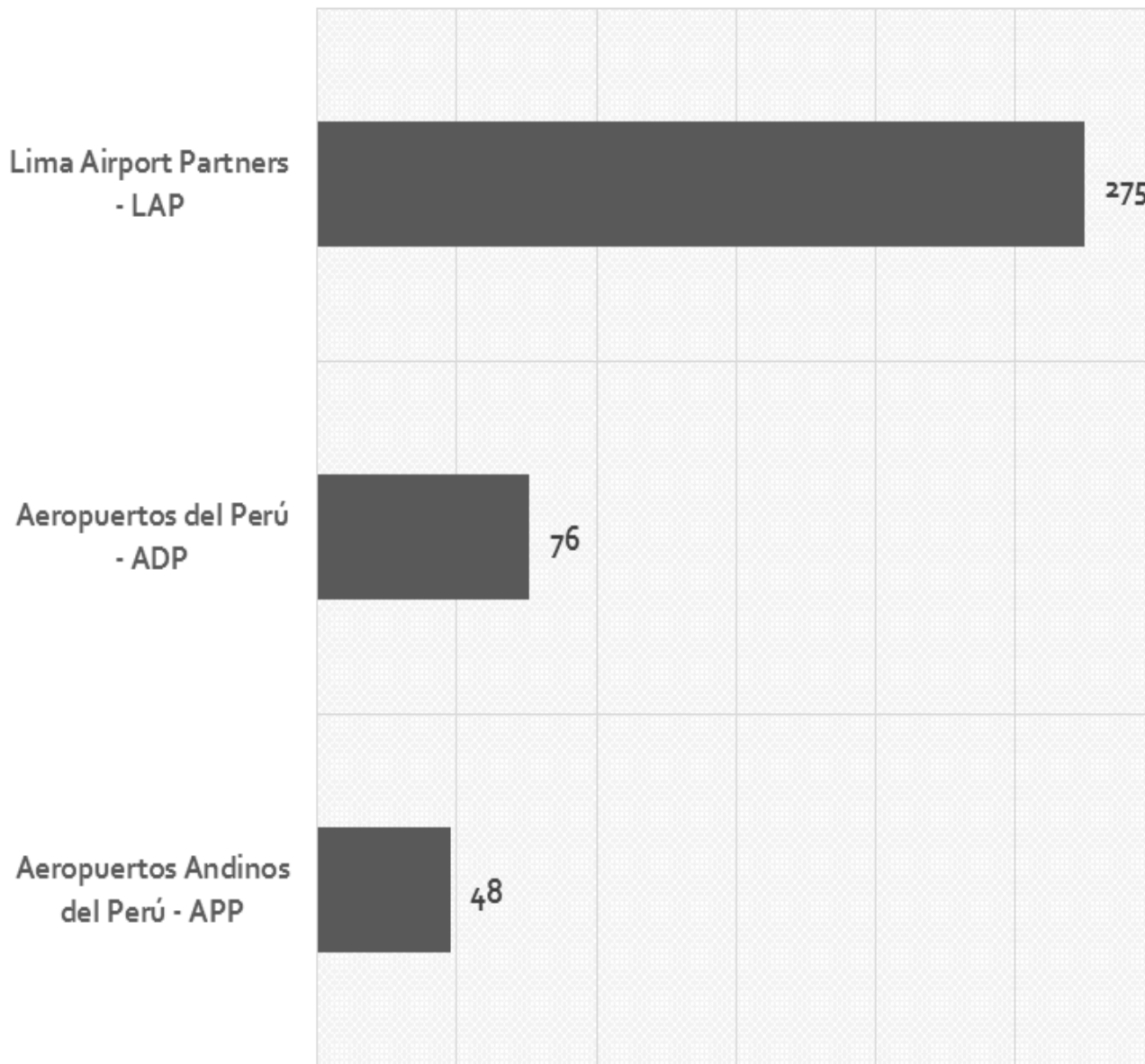
Segundo Grupo de Aeropuertos (AAP)



Fuente: Concesionario / Elaboración: Supervisor Estadístico Financiero
Datos: Enero de 2011 a Junio 2017



Ranking de Concesiones* N° de Reclamos Presentados Acumulado de Enero – Junio 2017



ACUMULADO ENERO – JUNIO 2017

Fuente: Concesionario / Elaboración: Supervisor Estadístico Financiero



**REPORTE
CONFLICTOS SOCIO-
AMBIENTALES**



● Lima Airport Partners (LAP - AIJC)

Desde septiembre 2013 al mes de Octubre 2016, la empresa Lima Airport Partners, no ha reportado Conflictos Socio-Ambientales al correo declaracion.estadistica@ositran.gob.pe.



Primer Grupo de Aeropuertos (AdP)

AEROPUERTO / CONFLICTO SOCIO-AMBIENTAL	2013		2014 - Trimestre				2015 - Trimestre				2016 - Trimestre				2017 - Trimestre	
	III	IV	I	II	III	IV	I	II	III	IV	I	II	III	IV	I	II
Ancash																
Bloqueo de carreteras de acceso al Aeropuerto por Toma de terrenos																
Bloqueo de carreteras de acceso al Aeropuerto por Reducción de IR																
Posesión de terrenos adyacentes al aeropuerto por integrantes de 34 sectores de la comunidad Ecash																
Cajamarca																
Manifestación de Enfermeras en el Aeropuerto																
Loreto																
Paro de 24 horas																
Paro de 48 horas																
Plantón en el frontis del Aeropuerto, intentando impedir el ingreso de trabajadores y pasajeros.																
Protestas en el frontis del aeropuerto																
Marcha de Protesta por Altos Costos de Multas																
Piura																
Posible expropiación de terrenos para ampliación del Aeropuerto																
Manifestación de Enfermeras en el Aeropuerto																
Marcha de Protesta de trabajos por ampliación del Aeropuerto de Piura																
Manifestación Pacífica en la Playa de estacionamiento del aeropuerto.																
Ucayali																
Marcha de Protesta de Madereros																
Marcha de Protesta por Altos Costos de pago de servicios básicos (Energía Eléctrica, Agua, Gas, etc) de AA.HH.																
La Libertad																
Manifestación, obstrucción acceso al aeropuerto																
Obstrucción del libre tránsito hacia el aeropuerto, quemando llantas.																
Agrupación de personas, para protestar cerca a la entrada del aeropuerto																

Fuente: Concesionario

Datos: Desde Homologación de Formatos (Sep-2013) - Junio 2017



Segundo Grupo de Aeropuertos (AAP)

AEROPUERTO / CONFLICTO SOCIO-AMBIENTAL	2013		2014 - Trimestre				2015 - Trimestre				2016 - Trimestre				2017 - Trimestre	
	III	IV	I	II	III	IV	I	II	III	IV	I	II	III	IV	I	II
Madre de Dios																
Invasión de terrenos de propiedad del Estado (MTC), invasión ocurrida en el año 2000, esto es anterior a la Concesión.*																
Traficantes de terrenos venden propiedad del estado a personas incautas.																

***Actualmente No se ha resuelto**

Fuente: Concesionario

Datos: Desde Homologación de Formatos (Sep-2013) - Junio 2017