




DP WORLD



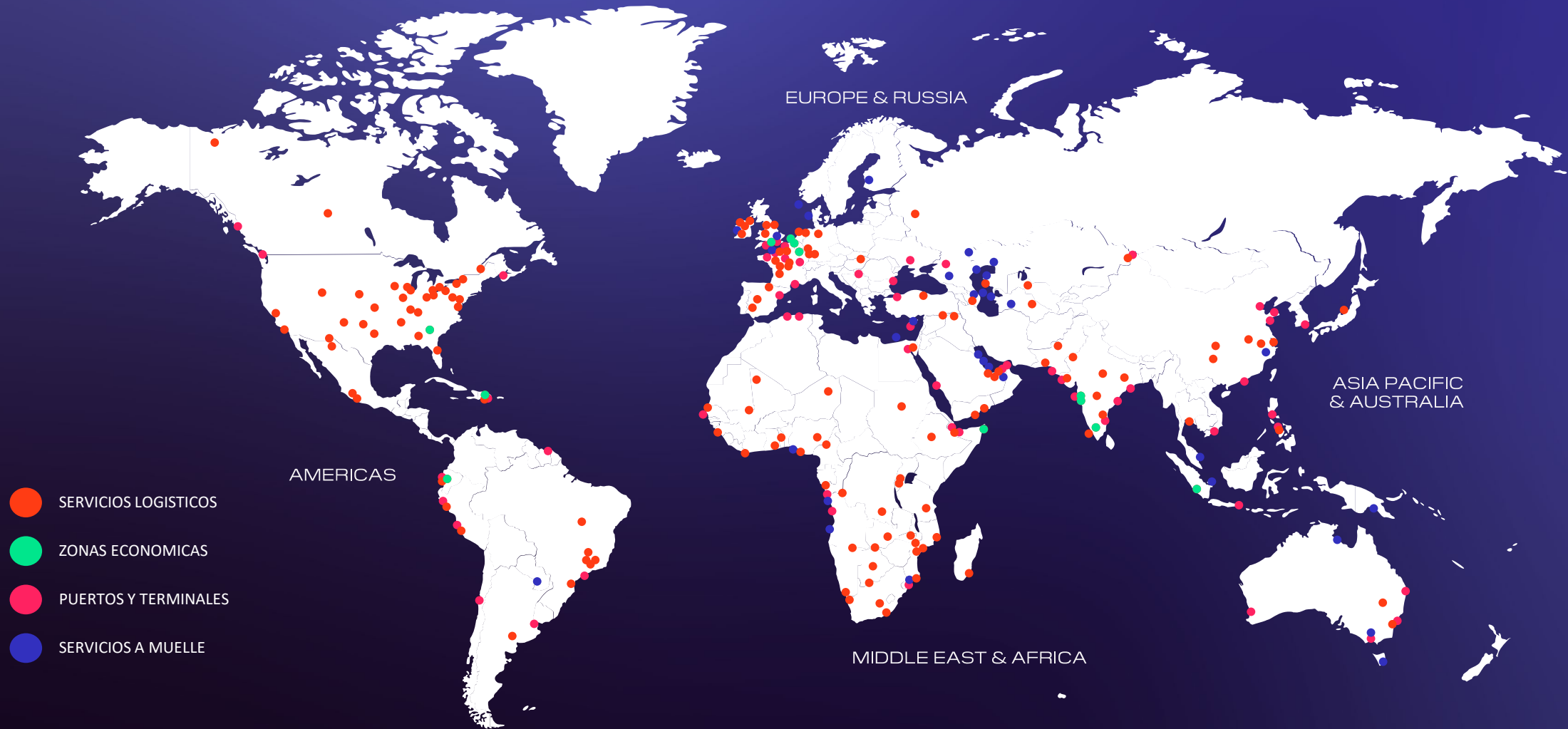
DP WORLD

PLAN ANUAL DE NEGOCIOS 2026

Febrero de 2026



RED GLOBAL - DP WORLD



-  SERVICIOS LOGISTICOS
-  ZONAS ECONOMICAS
-  PUERTOS Y TERMINALES
-  SERVICIOS A MUELLE



10 % +
DEL COMERCIO MUNDIAL SE MUEVE A TRAVES DE
NUESTRA RED



94 +
países



110 000 +
empleados



92 M TEU
Capacidad Global

IMPACTO ECONÓMICO DE DP WORLD EN EL PERÚ

INVERSIÓN ACUMULADA DESDE EL INICIO DE LA CONCESIÓN

+US\$1000 MILLONES

\$330 MM

INVERSIÓN ADICIONAL VOLUNTARIA AL CONTRATO DE CONCESIÓN

El impacto de nuestras operaciones de 2012 a 2024, genero incremento en el PBI

US\$3,051 MILLONES

US\$360

MILLONES SOLO EN EL 2025

Impuestos y contribuciones adicionales:

+ US\$500 MILLONES

EL PUERTO DEL CALLAO FACILITA



84%

DE LA IMPORTACIÓN Y EXPORTACIÓN
DEL PERÚ





DP WORLD

PRINCIPALES INDICADORES Y METAS ALCANZADAS AL AÑO 2025

MONTOS HISTORICOS DE INVERSIONES EJECUTADAS AL 2025 (USD)

DESCRIPCION	DETALLE	MONTO inc IGV (desde 2006)
Fase 1	Obras Civiles	233,938,195.63
	Equipamiento	100,095,367.72
ICA	Inversión Complementaria Adicional	144,000,000.00
	a)	478,033,563.35
Fase 2 - Inversión Obligatoria	Obras Civiles	125,453,585.45
	Equipamiento	49,808,243.35
Fase 2 - Inversión Adicional	Obras Civiles	138,746,191.74
	Equipamiento	44,730,532.20
	b)	358,738,552.74
Inversiones Adicionales	Obras Civiles	25,887,420.55
	Equipamiento	22,097,272.36
	c)	47,984,692.91
TOTAL	a) + b) + c)	884,756,809.00

INFRAESTRUCTURA



- 2.7 M TEUS
= +80% CAPACIDAD
- 1050 METROS LINEALES DE MUELLE
- 30+ HECTÁREAS DE PATIO DE CONTENEDORES

TEUs



REGISTRO HISTÓRICO DE MOVIMIENTOS EN CALLAO

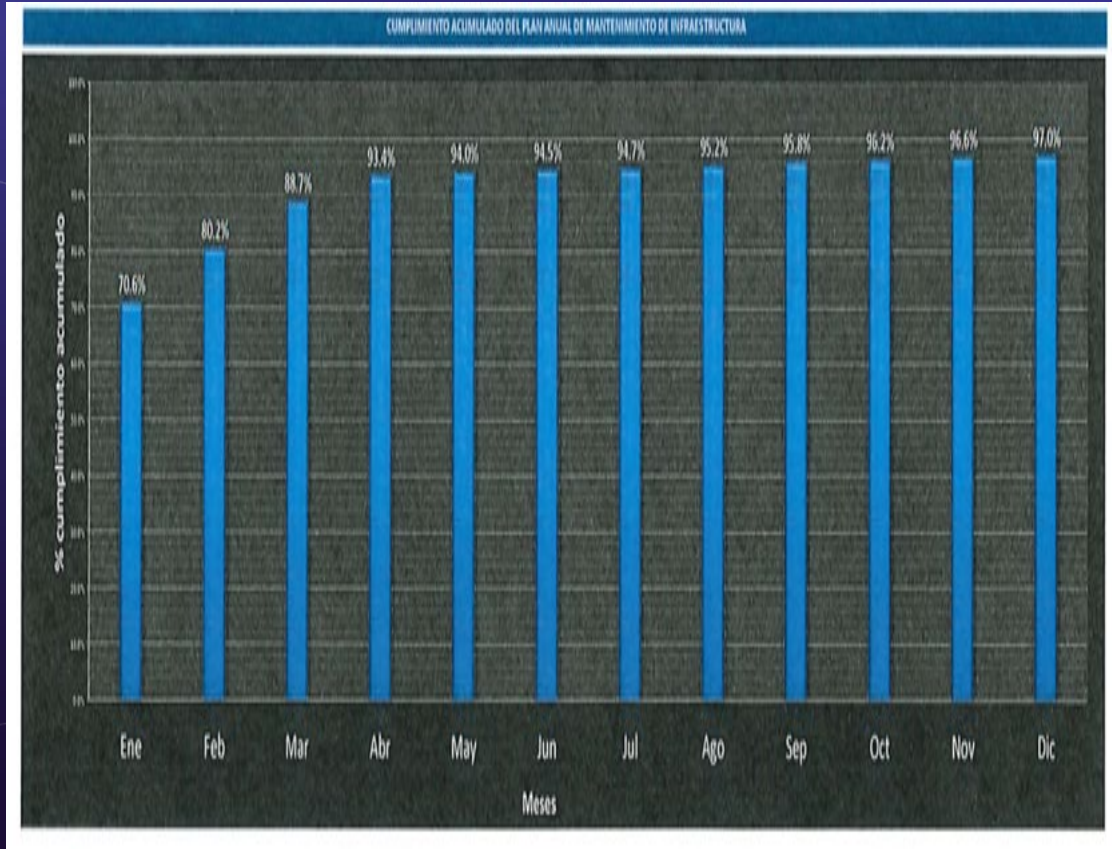
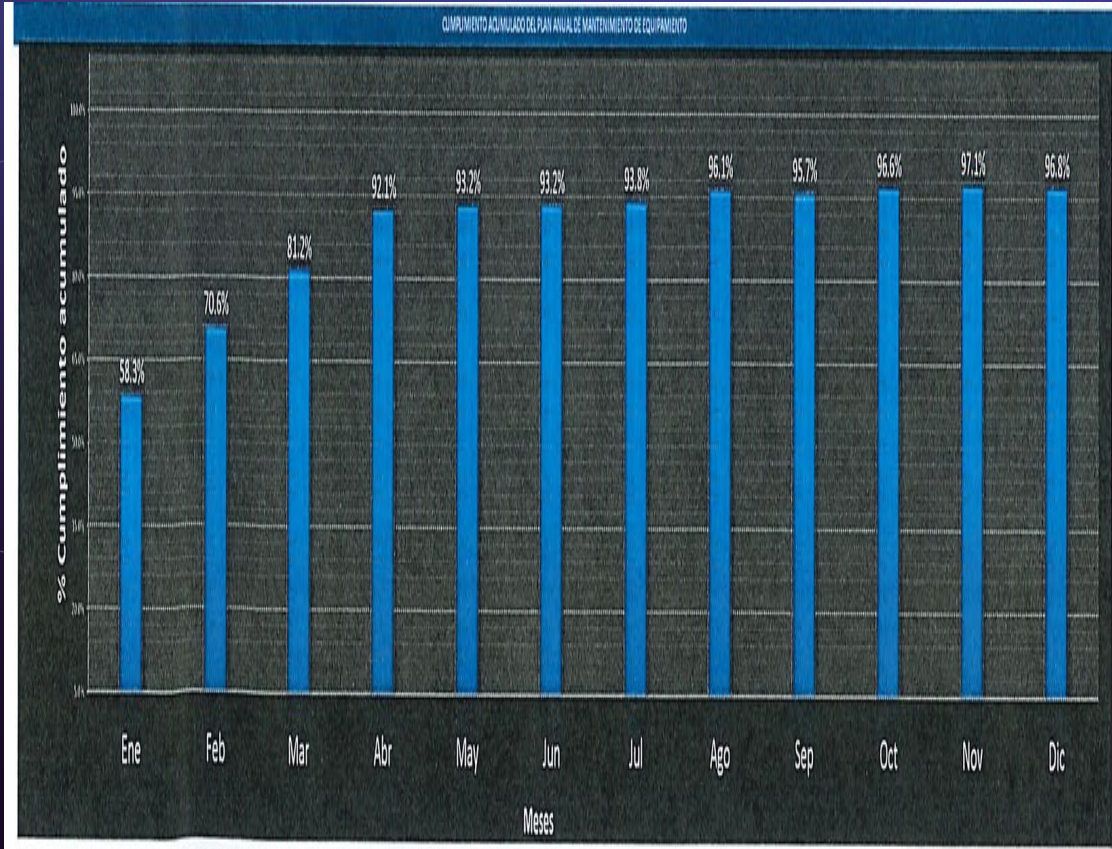
VOLUMEN RECORD EN PERÚ 2025

+2 MILLONES TEUs

+6.05%
más de volumen vs el 2024

908
NAVES

MANTENIMIENTOS REALIZADOS A INFRAESTRUCTURA Y EQUIPOS (2025)



INFORMACIÓN ESTADÍSTICA DE RECLAMOS RESPECTO AL AÑO 2025

Estado	Facturación o cobro	Daños/pérdidas usuario	Operación servicio portuario	Pérdida de contenedor	Total
Inadmisibles	9	1	1	0	11
Improcedentes	29	4	1	1	35
Fundados	2	0	0	0	2
Infundados	116	8	2	0	126
Total	156	13	4	1	174

ASPECTOS ECONÓMICOS Y COMERCIALES

HISTORICO ANUAL DEL ESTADO DE GANANCIAS Y PÉRDIDAS

(Expresado en miles de dólares americanos)

	2010	2011	2012	2013	2014	2015	2016	2017	2018	2019	2020	2021	2022	2023	2024	2025
Ingresos	35,685	92,931	127,396	129,179	148,488	137,325	123,223	138,650	147,081	153,180	149,888	176,447	177,533	198,359	252,900	294,950
Costo del servicio	(18,710)	(24,746)	(40,504)	(41,194)	(51,879)	(48,620)	(45,925)	(48,917)	(50,551)	(52,629)	(51,118)	(57,658)	(60,561)	(65,186)	(94,706)	(102,521)
Utilidad Bruta	16,975	68,185	86,892	87,985	96,609	88,705	77,298	89,733	96,530	100,551	98,770	118,789	116,972	133,173	158,194	192,429
Gastos administrativo y ventas	(15,392)	(32,592)	(35,138)	(36,981)	(29,509)	(29,524)	(24,092)	(25,381)	(27,069)	(29,453)	(28,833)	(28,783)	(31,249)	(38,549)	(49,192)	(64,158)
Utilidad de operación	1,583	35,593	51,754	51,004	67,100	59,181	53,206	64,352	69,461	71,098	69,937	90,006	85,723	94,624	109,002	128,271
Otros ingresos y gastos financieros	(9,598)	(6,081)	(15,641)	(16,592)	(8,315)	(10,791)	(9,591)	(9,272)	(10,006)	(10,968)	(12,457)	(11,966)	(9,861)	(9,944)	(16,657)	(15,048)
Utilidad antes del impuesto a la renta	(8,015)	29,512	36,113	34,412	58,785	48,390	43,615	55,080	59,455	60,130	57,480	78,040	75,862	84,680	92,345	113,223
Impuesto a la renta	296	(7,269)	(11,208)	(11,124)	(17,847)	(14,958)	(13,793)	(16,847)	(18,381)	(18,339)	(18,291)	(23,980)	(23,591)	(26,079)	(34,717)	(39,275)
Utilidad neta	(7,719)	22,243	24,905	23,288	40,938	33,432	29,822	38,233	41,074	41,791	39,189	54,060	52,271	58,601	57,628	73,948

POLIZAS DE SEGURO

PÓLIZA (*)	TIPO	ENTIDAD FINANCIERA	IMPORTE TOTAL (US\$)	VENCIMIENTO
1301-540817	Property	RIMAC SEGUROS	\$100.000.000,00	30/09/2026
1301-521453	Property (XS)	RIMAC SEGUROS	\$700.000.000,00	30/09/2026
1301-527092	Property (Terrorism)	RIMAC SEGUROS	\$200.000.000,00	01/10/2026
1201-522968	Liability	RIMAC SEGUROS	\$50.000.000,00	30/09/2026
220028427	CAR	RIMAC SEGUROS	S/ 11.631.183,32	15/12/2026
P027325	SCTR Pensión	RIMAC SEGUROS	SEGÚN NÚMERO DE TRABAJADORES	30/06/2026
S0168406	SCTR Salud	RIMAC SEGUROS	SEGÚN NÚMERO DE TRABAJADORES	30/06/2026
00234800	Vida Ley	RIMAC SEGUROS	SEGUN NUMERO DE TRABAJADORES	30/06/2026



DP WORLD

OBJETIVOS Y AGENDA DE TRABAJO PARA EL AÑO 2026

RIESGOS

CONGESTIÓN EN VÍAS
ALREDEDOR DEL PUERTO.
ADICIONALMENTE, BRECHAS
ESTRUCTURALES PERSISTENTES
EN INFRAESTRUCTURA Y
CONECTIVIDAD

01

EVENTUALES AMENAZAS A LA
SEGURIDAD

02

FACTORES CLIMÁTICOS
COMO OLEAJES Y NEBLINA

03

RIESGO DE DISTURBIOS
SOCIALES

04

NUEVO CICLO DE INVERSIONES

Se prevé presentar una solicitud de adenda orientada a habilitar un nuevo ciclo de inversiones portuarias y logísticas de carácter estratégico. Dichas inversiones resultan fundamentales para consolidar la sostenibilidad operativa del Terminal Muelle Sur, acompañar el crecimiento proyectado de la demanda y reforzar nuestro posicionamiento bajo estándares internacionales de eficiencia y competitividad.



DP WORLD

GRACIAS